

وزارة التربية
منطقة العاصمة التعليمية
مدرسة الشايع الابتدائية
قسم اللغة العربية



إعداد : أ/ منى عبدالله عبدالسلام

الموجهة الفنية

أ/ فاطمة الكندري



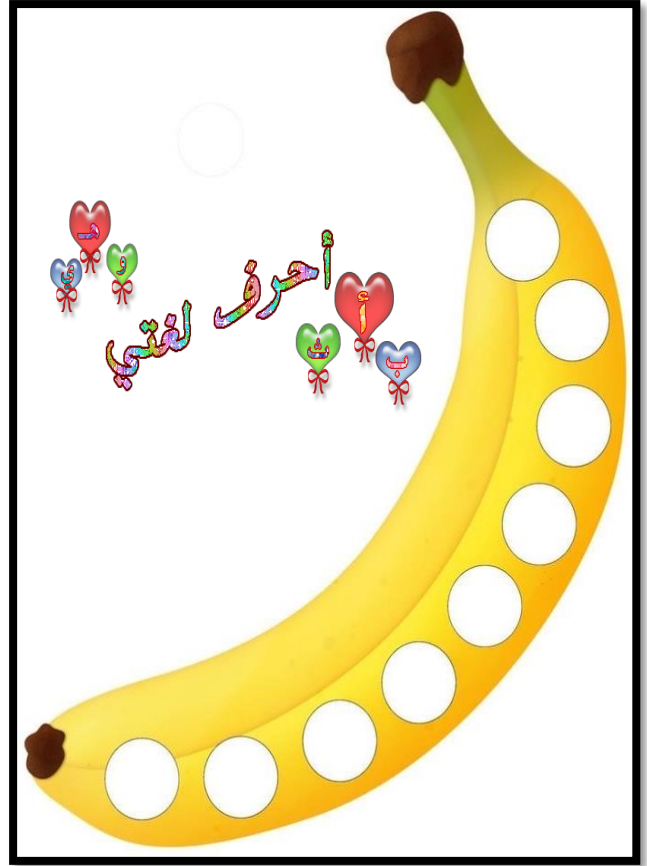
رئيسة القسم

أ/ مشاعل المثلث المطيري

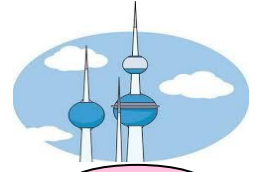
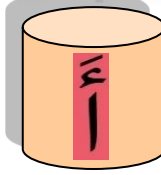

مديرة المدرسة

أ/ سعاد الخياط

اكتب الحروف الهجائية كاملة يا بطل داخل الموز:-




صل الصورة بالصوت الصحيح للحرف :-



انطق اسم الصورة ثم اكتب صوت الحرف الذي تبدأ به في المستطيل




اكتب حرف الألف بشكله المناسب حسب موقعه في الكلمات:-



كون كلمات من الحروف التالية :-


سَ / بَ / أ



قَ / رَ / أ






سَ / أ / مَ



أَ / مَ / رَ



صل الصورة بالصوت الصحيح للحرف :-



انطق اسم الصورة ثم اكتب صوت الحرف الذي تبدأ به في المستطيل



اكتب حرف الباء بشكله المناسب حسب موقعه في الكلمات:-

عَرَّ..

رَ...

نَسَبَ...

سَبَ..

كون كلمات من الحروف التالية :-

س / ز / ب

ل / ع / ب

س / ب / ق

ب / ح / ث




صل الصورة بالصوت الصحيح للحرف :-




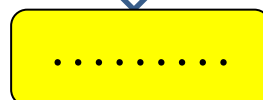


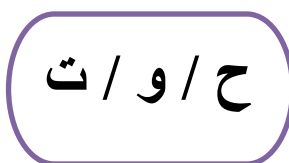
انطق اسم الصورة ثم اكتب صوت الحرف الذي تبدأ به في المستطيل




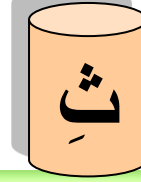
اكتب حرف التاء بشكله المناسب حسب موقعه في الكلمات :-



كون كلمات من الحروف التالية :-




صل الصورة بالصوت الصحيح للحرف :-





انطق اسم الصورة ثم اكتب صوت الحرف الذي تبدأ به في المستطيل




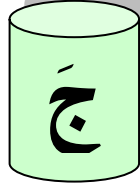
اكتب حرف الاء بشكله المناسب حسب موقعه في الكلمات:-



كون كلمات من الحروف التالية :-





صل الصورة بالصوت الصحيح للحرف :-







انطق اسم الصورة ثم اكتب صوت الحرف الذي تبدأ به في المستطيل





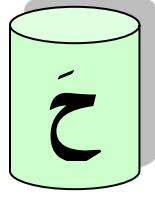
اكتب حرف الجيم بشكله المناسب حسب موقعه في الكلمات:-



كون كلمات من الحروف التالية :-



صل الصورة بالصوت الصحيح للحرف :-




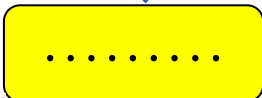
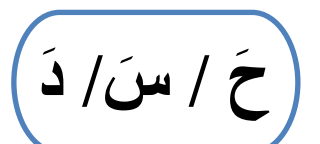
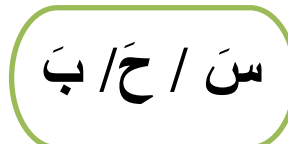


انطق اسم الصورة ثم اكتب صوت الحرف الذي تبدأ به في المستطيل




اكتب حرف الحاء بشكله المناسب حسب موقعه في الكلمات:-



كون كلمات من الحروف التالية :-






صل الصورة بالصوت الصحيح للحرف :-







انطق اسم الصورة ثم اكتب صوت الحرف الذي تبدأ به في المستطيل




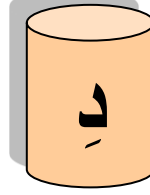
اكتب حرف الخاء بشكله المناسب حسب موقعه في الكلمات:-



كون كلمات من الحروف التالية :-




صل الصورة بالصوت الصحيح للحرف :-









انطق اسم الصورة ثم اكتب صوت الحرف الذي تبدأ به في المستطيل




اكتب حرف الدال بشكله المناسب حسب موقعه في الكلمات :-




كون كلمات من الحروف التالية :-




صل الصورة بالصوت الصحيح للحرف :-



انطق اسم الصورة ثم اكتب صوت الحرف الذي تبدأ به في المستطيل



اكتب حرف الذال بشكله المناسب حسب موقعه في الكلمات:-



كون كلمات من الحروف التالية :-

نَ / فَ / ذَ




كَ / ذَ / بَ

ذَ / كَ / رَ

ذَ / بَ / حَ




صل الصورة بالصوت الصحيح للحرف :-



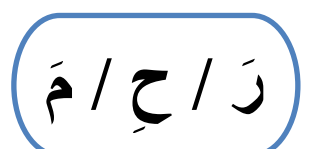


انطق اسم الصورة ثم اكتب صوت الحرف الذي تبدأ به في المستطيل



اكتب حرف الراء بشكله المناسب حسب موقعه في الكلمات:-

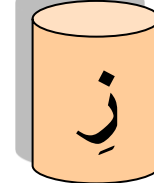


كون كلمات من الحروف التالية :-





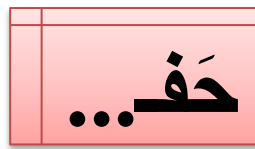

صل الصورة بالصوت الصحيح للحرف :-



انطق اسم الصورة ثم اكتب صوت الحرف الذي تبدأ به في المستطيل



اكتب حرف الزاي بشكله المناسب حسب موقعه في الكلمات :-



كون كلمات من الحروف التالية :-

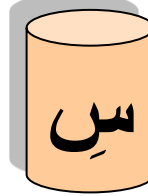
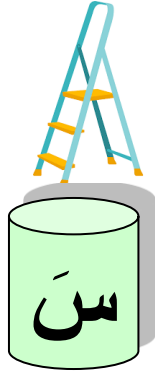
ك / ر / ز

ف / ر / ز

ع / ز / م

ز / ر / ع

صل الصورة بالصوت الصحيح للحرف :-



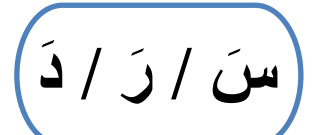



انطق اسم الصورة ثم اكتب صوت الحرف الذي تبدأ به في المستطيل



اكتب حرف السين بشكله المناسب حسب موقعه في الكلمات:-



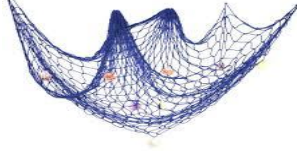


كون كلمات من الحروف التالية :-



صل الصورة بالصوت الصحيح للحرف :-

ش



انطق اسم الصورة ثم اكتب صوت الحرف الذي تبدأ به في المستطيل



اكتب حرف الشين بشكله المناسب حسب موقعه في الكلمات:-

خَدَ..

رَ...

بَطَ...

ح...

كون كلمات من الحروف التالية :-

فَ / رَ / شَ

عَ / طَ / شَ

حَ / شَ / دَ

شَ / رَ / بَ

صل الصورة بالصوت الصحيح للحرف :-

ص



ص



ص



ص

انطق اسم الصورة ثم اكتب صوت الحرف الذي تبدأ به في المستطيل







اكتب حرف الصاد بشكله المناسب حسب موقعه في الكلمات :-

حَرَ..

...دَح

قَصَ..

...ح

كون كلمات من الحروف التالية :-

فَ / حَ / صَ



قَ / رَ / صَ




بَ / صَ / رَ



صَ / بَ / رَ





صل الصورة بالصوت الصحيح للحرف :-



انطق اسم الصورة ثم اكتب صوت الحرف الذي تبدأ به في المستطيل



اكتب حرف الضاد بشكله المناسب حسب موقعه في الكلمات:-



كون كلمات من الحروف التالية :-



نَ / بَ / ضَ

قَ / رَ / ضَ

حَ / ضَ / نَ

ضَ / رَ / عَ

صل الصورة بالصوت الصحيح للحرف :-



انطق اسم الصورة ثم اكتب صوت الحرف الذي تبدأ به في المستطيل



اكتب حرف الطاء بشكله المناسب حسب موقعه في الكلمات:-

شَرَّ..

...رَدَ

رَبِّ...

مَ...

كون كلمات من الحروف التالية :-

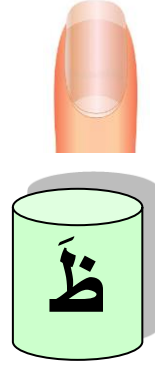

حَ / بَ / طَ

خَ / رَ / طَ

بَ / طَ / رَ

طَ / حَ / نَ


صل الصورة بالصوت الصحيح للحرف :-





انطق اسم الصورة ثم اكتب صوت الحرف الذي تبدأ به في المستطيل



اكتب حرف الظاء بشكله المناسب حسب موقعه في الكلمات:-

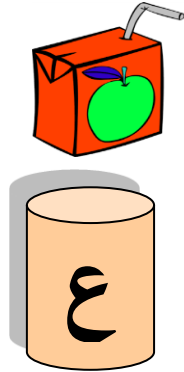


كون كلمات من الحروف التالية :-






صل الصورة بالصوت الصحيح للحرف :-



انطق اسم الصورة ثم اكتب صوت الحرف الذي تبدأ به في المستطيل



اكتب حرف العين بشكله المناسب حسب موقعه في الكلمات:-

بَرَ..

رَ...

بَيَّ...

فَ...-

كون كلمات من الحروف التالية :-


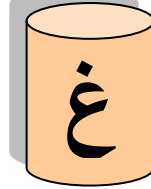
لَ / مَ / عَ

صَ / رَ / عَ

سَ / عَ / دَ

عَ / رَ / فَ

صل الصورة بالصوت الصحيح للحرف :-



انطق اسم الصورة ثم اكتب صوت الحرف الذي تبدأ به في المستطيل



اكتب حرف الغين بشكله المناسب حسب موقعه في الكلمات:-

فَرَّ..

...رَ

نَبَّ...

صَبَّ..

كون كلمات من الحروف التالية :-


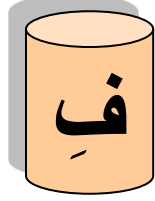
لَ / دَ / غَ

صَ / بَ / غَ

نَ / غَ / مَ

غَ / سَ / لَ


صل الصورة بالصوت الصحيح للحرف :-




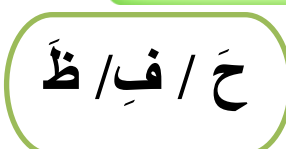

انطق اسم الصورة ثم اكتب صوت الحرف الذي تبدأ به في المستطيل



اكتب حرف الفاء بشكله المناسب حسب موقعه في الكلمات:-



كون كلمات من الحروف التالية :-






صل الصورة بالصوت الصحيح للحرف :-

ق



انطق اسم الصورة ثم اكتب صوت الحرف الذي تبدأ به في المستطيل



اكتب حرف القاف بشكله المناسب حسب موقعه في الكلمات:-



كون كلمات من الحروف التالية :-


ط / ف / ق

ح / ر / ق

س / ق / ط

ق / ب /



صل الصورة بالصوت الصحيح للحرف :-



انطق اسم الصورة ثم اكتب صوت الحرف الذي تبدأ به في المستطيل



اكتب حرف الكاف بشكله المناسب حسب موقعه في الكلمات :-



كون كلمات من الحروف التالية :-


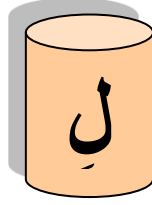
مَ / سَ / كَ

رَ / بَ / كَ

سَ / كَ / تَ

كَ / تَ / بَ

صل الصورة بالصوت الصحيح للحرف :-





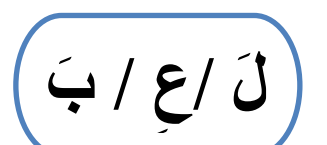



انطق اسم الصورة ثم اكتب صوت الحرف الذي تبدأ به في المستطيل





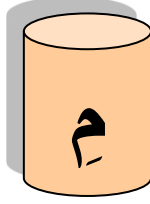
اكتب حرف اللام بشكله المناسب حسب موقعه في الكلمات:-



كون كلمات من الحروف التالية :-




صل الصورة بالصوت الصحيح للحرف :-




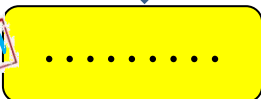

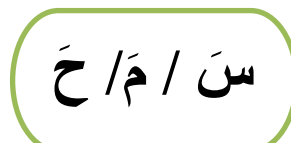

انطق اسم الصورة ثم اكتب صوت الحرف الذي تبدأ به في المستطيل





اكتب حرف الميم بشكله المناسب حسب موقعه في الكلمات :-



كون كلمات من الحروف التالية :-




صل الصورة بالصوت الصحيح للحرف :-



انطق اسم الصورة ثم اكتب صوت الحرف الذي تبدأ به في المستطيل



اكتب حرف النون بشكله المناسب حسب موقعه في الكلمات:-



كون كلمات من الحروف التالية :-

سَ / دَ / نَ

كُ / مُ / نَ



سَ / نَ / دَ

نَ / جَ / حَ





صل الصورة بالصوت الصحيح للحرف :-



انطق اسم الصورة ثم اكتب صوت الحرف الذي تبدأ به في المستطيل



اكتب حرف الهاء بشكله المناسب حسب موقعه في الكلمات:-

وَجْهٌ

نَدٌ

عَلَيْهِ

سَبِي

كون كلمات من الحروف التالية :-




نَ / هـ / ضَ

هـ / رَ / بَ

سَ / هـ / رَ

هـ / جَ / رَ

صل الصورة بالصوت الصحيح للحرف :-




انطق اسم الصورة ثم اكتب صوت الحرف الذي تبدأ به في المستطيل







اكتب حرف الواو بشكله المناسب حسب موقعه في الكلمات:-



كون كلمات من الحروف التالية :-

و / هـ / ب



و / ق / ف



ص / و / ت



و / ض / ع







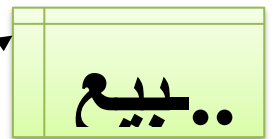
صل الصورة بالصوت الصحيح للحرف :-



انطق اسم الصورة ثم اكتب صوت الحرف الذي تبدأ به في المستطيل



اكتب حرف الياء بشكله المناسب حسب موقعه في الكلمات:-



كون كلمات من الحروف التالية :-

