

الاسم:

الصف:

(١) أصل الجملة بالصورة المناسبة:



- أُخْتِي تُصَلِّي مَعَ أُمِّي فِي الْبَيْتِ.



- ذَهَبْنَا فِي نَزْهَةٍ إِلَى الْبَحْرِ.

(٢) أصل الجملة بالصورة المناسبة:

نَحْنُ نُحِبُّ زِيَارَةَ



أَعْجَبَتْني حِكَايَةُ



هَذِهِ لُغَبَتِي أَضَعُّهَا فِي

(٣) أحوط الكلمات التي تحتوي مد بالواو

دول

ركوب

غريب

سحور

(٤) أضع دائرة حول المد بالياء في الكلمات التالية:

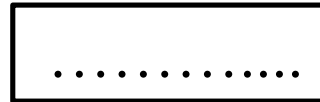
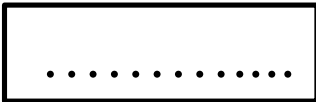
عصافير

جميل

(٥) أضع دائرة حول الصورة التي تتضمن الجملة التالية: (هذه لُعبتي أضعها في الصندوق)



(٦) اكتب الكلمة الدالة على الصورة:



(٧) ركب الحروف التالية لتكون كلمة:

م س ا ك ي ن

ت ك ا ث

ك ب ي ر

ش ك و ك


ذ ا ق

ل ذ ي ذ

ي ذ و ب

ح ر ص

(٨) اكتب (هذا / هذه) في المكان المناسب :



..... حروف لغتي.

..... ولد لطيف.

..... إشارة المرور.

(٨) اكتب (أنا / نحن) في المكان المناسب :

- أشرب الحليب.
- نلعب في الكرة.
- أمارس الرياضة.
- نذهب إلى الحديقة.

(٩) أرتب الكلمات التالية لتكون جملة مفيدة:

هذا / كبير / صندوق / لُغَبَتِي / وَهَذِهِ

نُزْهَةٌ / دَهَبْنَا / إِلَى / الْبَحْرِ / فِي

(١٠) ضع دائرة على اسم القصة واسم الكاتب في الصور التالية:



تمنياتي لكم بالنجاح والتوفيق