

وزارة التربية
منطقة العاصمة التعليمية
مدرسة الشايع الابتدائية
قسم اللغة العربية



إعداد: أ/ منى عبدالله عبدالسلام

الموجهة الفنية

رئيسة القسم

أ/ فاطمة الكندري

أ/ مشاعل المثلث المطيري

مديرة المدرسة

أ/ سلوى الفضلي

لون الحرف والصورة



ل	ل	ل	ل	ل	ل



يَقْرَأ...

ذُنْ..

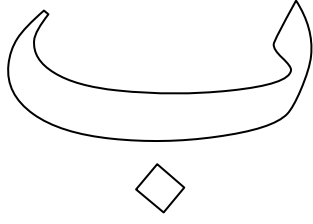

...بُريق

زین...

- اقرأ الجملة ثم ضع دائرة حول حرف الألف ثم اكتبه حسب موقعه بالكلمة :-

٢- سَأَلَ أَحْمَدَ الْمُعَلِّمَ عَنِ الْوَاجِبِ .

لون الحرف والصورة




اكتب اسمك بخط كبير

اكتب الحروف مع مراعاة الكتابة على السطر وبالطريقة الصحيحة التي تعلمتها :

ب	ب	ب	ب	ب	ب

- أكمل الكلمات بحرف (ب) حسب موقعه بالكلمة:-



با.....

يَلْعَ.....

جَ...ل

..وق

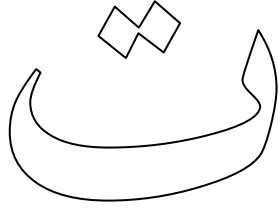

....قَرّة

- اقرأ الجملة ثم ضع دائرة حول حرف الباء ثم اكتبه حسب موقعه بالكلمة :-

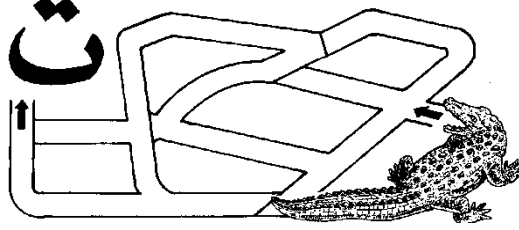
ب ب ب ب

١- لَعِبَ بِاسِمَ وَ بِلَالِ الْكُرّة فِي الْمَلْعَبِ .

اكتب اسمك بخط كبير.



ساعد هذا التمساح في الذهاب إلى حرفه .



اكتب الحروف مع مراعاة الكتابة على السطر وبالطريقة الصحيحة التي تعلمتها :

تَ	تِ	تُ	تِ	تِ	تِ

أكمل الكلمات بحرف (ت) حسب موقعه بالكلمة :



ت

ت ت



ت



غَرْسٌ....

زَيْتُون

فَاح..

...ين


...مر

- اقرأ الجملة ثم ضع دائرة حول حرف التاء ثم اكتبه حسب موقعه بالكلمة :-

ت ت ت

إعداد أ / منى عبدالله

١ - تَذْهَبُ بَتُول مَعَ تَغْرِيدَ إِلَى أَبْرَاجِ الْكُوَيْتِ .

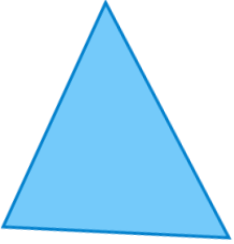


اكتب الحروف التالية مع مراعاة الكتابة على السطر وبالطريقة الصحيحة التي تعلمتها :

ث	ث	ث	ث	ث	ث

أكمل الكلمات بحرف (ث) حسب موقعه بالكلمة:-

ث ث ث ث



م...ل..

م...لُجَات

أ...يَا ث

....عَلَب

....وُب

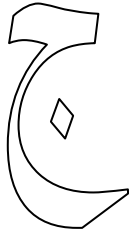

- اقرأ الجملة ثم ضع دائرة حول حرف الثاء ثم اكتبه حسب موقعه بالكلمة :-

ث ث ث ث

- أَكَلَ ثَامِرٌ مُثْلَجَاتٍ كَثِيرَةً.



لون الحرف والصورة



اكتب اسمك بخط كبير.

اكتب الحروف مع مراعاة الكتابة على السطر وبالطريقة الصحيحة التي تعلمتها :

ج	ج	ج	ج	ج	ج

أكمل الكلمات بحرف (ج) حسب موقعه بالكلمة:-

ج ج ج ج



يَخْرُ...

مَسْرِد...

نُود...

مَال...



مَل...

- اقرأ الجملة ثم ضع دائرة حول حرف الجيم ثم اكتبه حسب موقعه بالكلمة :-

ج ج ج ج

خَرَجَ الْأَرْنَبُ مِنْ جُحْرِهِ لِيَأْكُلَ الْجَزَرَ.

اكتب اسمك بخط كبير ، ثم ضع دائرة حول الحروف التي درستها .




اكتب الحروف مع مراعاة الكتابة على السطر وبالطريقة الصحيحة التي تعلمتها :

ح	ح	ح	ح	ح	ح

- أكمل الكلمات بالحرف المناسب حسب موقعه بالكلمة (ح) :-

ح ح ح ح



يَسْبَبُ....

يَضْرِبُكَ

...بوب

....صَان


...دِيقَة

اقرأ الجملة ثم ضع دائرة حول حرف الحاء ثم اكتبه حسب موقعه بالكلمة :-

ح ح ح ح

- حَضَرَ مُحْسِنٌ وَ حَسَنَ الْحَفْلَةَ.

لون الحرف والصورة



اكتب اسمك بخط كبير.

اكتب الحروف مع مراعاة الكتابة على السطر وبالطريقة الصحيحة التي تعلمتها :

خ	خ	خ	خ	خ	خ

- أكمل الكلمات بالحرف المناسب حسب موقعه بالكلمة (خ) :-

خ خ خ خ



تَطْبُخُ.....



مَبْرِيرَة



....بُز



....يَار



...يَمَة



- اقرأ الجملة ثم ضع دائرة حول حرف الخاء ثم اكتبه حسب موقعه بالكلمة :-

خ خ خ خ

- وَضَعَت خَدِيجَةُ الْخُبْزَ فِي الْمَطْبَخِ.

اكتب اسمك بخط كبير.

لون الحرف والصورة





اكتب الحروف مع مراعاة الكتابة على السطر وبالطريقة الصحيحة التي تعلمتها :

د	د	د	د	د	د



- أكمل الكلمات بالحرف المناسب حسب موقعه بالكلمة (د) :-



يَسْجُ...

ب....

يك...

جاج....

اقرأ الجملة ثم ضع دائرة حول حرف الدال ثم اكتبه حسب موقعه بالكلمة :-



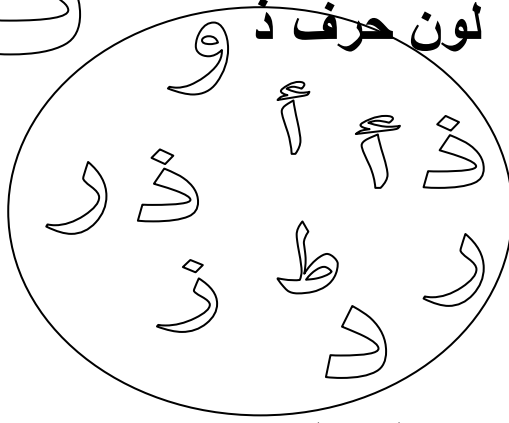
- دَفَعَ أَحْمَدُ ثَمَنَ الْكِتَابِ.

اكتب اسمك بخط كبير.

لون الحرف والصورة



ذ



اكتب الحروف مع مراعاة الكتابة على السطر وبالطريقة الصحيحة التي تعلمتها :

ذ	ذ	ذ	ذ	ذ	ذ

ذ

- أكمل الكلمات بالحرف المناسب حسب موقعه بالكلمة (ذ) :-

ذ ذ ذ ذ



يَأْخُذُ....

رَ...رَة

رَاع....

يَل....


اقرأ الجملة ثم ضع دائرة حول حرف الذال ثم اكتبه حسب موقعه بالكلمة :-

ذ ذ ذ ذ

- ذَهَبَ خَالِدٌ إِلَى الْمَسْجِدِ وَشَاهَدَ مِئْذَنَةً كَبِيرَةً.

اكتب اسمك بخط كبير.

لون حرف ر



اكتب الحروف مع مراعاة الكتابة على السطر وبالطريقة الصحيحة التي تعلمتها :

ر	ر	ر	ر	رُ	رَ

- أكمل الكلمات بالحرف المناسب حسب موقعه بالكلمة (ر) :-

ر ر ر ر



خ...وف

....مان

....يال

....أس

اقرأ الجملة ثم ضع دائرة حول حرف الراء ثم اكتبه حسب موقعه بالكلمة :-

ر ر ر ر

- يَجْرِي رامي في المَلْعَبِ.



لون حرف ز


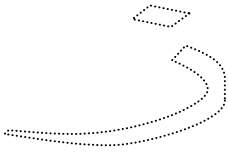
اكتب اسمك بخط كبير.



اكتب الحروف مع مراعاة الكتابة على السطر وبالطريقة الصحيحة التي تعلمتها :

ز	ز	ز	ز	زُ	زَ

- أكمل الكلمات بالحرف المناسب حسب موقعه بالكلمة (ز)



ز

ز

ز

...رافة

ج...ر

مؤ....

يخب....


- اقرأ الجملة ثم ضع دائرة حول حرف الزاي ثم اكتبه حسب موقعه بالكلمة :-

ز ز ز ز

١- يَزْرَعُ زِيَادُ زُهُورًا فِي الْحَدِيقَةِ .

لون الحرف الذي في الصورة

اكتب اسمك بخط كبير.



اكتب الحروف مع مراعاة الكتابة على السطر وبالطريقة الصحيحة التي تعلمتها :

س	س	س	س	س	س

- أكمل الكلمات بالحرف المناسب حسب موقعه بالكلمة (س)



يَجْلِس....



عَسَل....



...سَوْق



...سَبَاق

بسم الله الرحمن
الرحيم

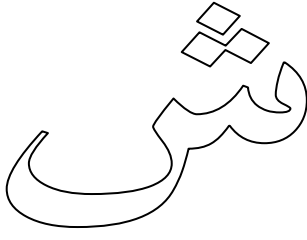

...سَبَّوْرَة

- اقرأ الجملة ثم ضع دائرة حول حرف السين ثم اكتبه حسب موقعه بالكلمة :-



١- جَلَسَ سَالِمٌ وَحُسَامٌ تَحْتَ الشَّمْسِ .

لون الحرف الذي بجانب الصورة



اكتب اسمك بخط كبير.



اكتب الحروف والكلمات التالية مع مراعاة الكتابة على السطر وبالطريقة الصحيحة التي تعلمتها :

ش	ش	ش	ش	ش	ش



- أكمل الكلمات بالحرف المناسب حسب موقعه

ش ش ش ش



يَفْر.....

مِنْذ...ار

....رَظِي


...راع

....مُس

- اقرأ الجملة ثم ضع دائرة حول حرف السين ثم اكتبه حسب موقعه بالكلمة :-

ش ش ش ش

١- شاهدَ مشاري الشمس في السماء .



صقر




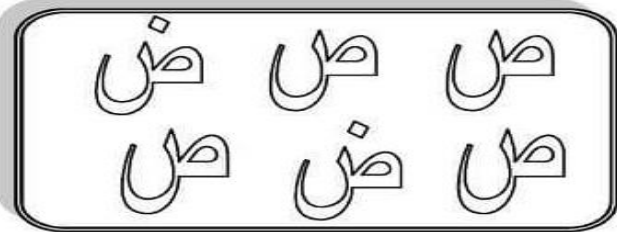
ص

أعد كتابة الحروف التالية بخط جميل

ص	ص	ص	ص	ص	ص
ص	ص	ص	ص	ص	ص
ص	ص	ص	ص	ص	ص

تعرف على حرف (ص) ، ثم لونه

لون الصورة التالية



- أكمل الكلمات بحرف (ص) حسب موقعه بالكلمة:-

ص ص ص ص



....ورة

ع....ير

..ابون

مق...

ب...ل

....ندوق

- اقرأ الجملة ثم ضع دائرة حول حرف الصاد ثم اكتبه حسب موقعه بالكلمة :-

ص ص ص ص

١- خَرَجَ مُصْطَفَى وَ صَادِقٌ فِي رِحْلَةٍ لَصِيدِ السَّمَكِ .



ضابط



ض

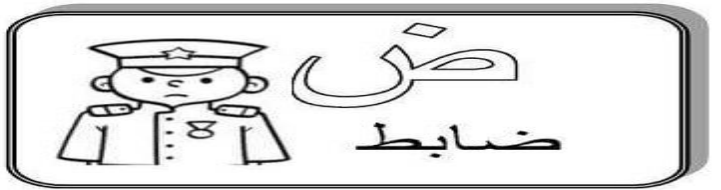
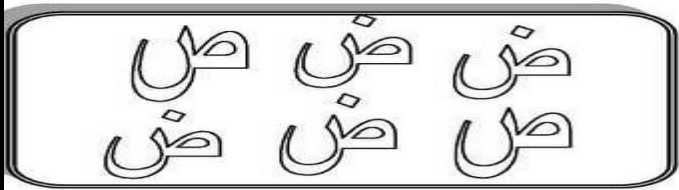
أعد كتابة الحروف التالية بخط جميل

ض	ض	ض	ض	ض	ض
ض	ض	ض	ض	ض	ض
ض	ض	ض	ض	ض	ض

تعرف على حرف (ض) ، ثم لونه

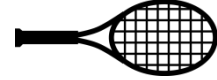


لون الصورة التالية



- أكمل الكلمات بحرف (ض) حسب موقعه بالكلمة:-

ض ض ض ض



...وؤ مـ...رَب مَرِيـ.... رَ...يع حَوْ....

- اقرأ الجملة ثم ضع دائرة حول حرف الضاد ثم اكتبه حسب موقعه بالكلمة :-

ض ض ض ض

١- ضَرَبْتُ مَضَاوِي الْكُرَةِ .

طبيب

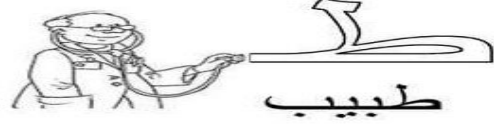
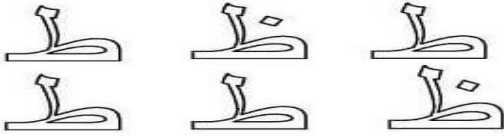
ط

أعد كتابة الحروف التالية بخط جميل

ط	ط	ط	ط	ط	ط
ط	ط	ط	ط	ط	ط
ط	ط	ط	ط	ط	ط

لون الصورة التالية

تعرف على حرف (ط) ، ثم لونه



أكمل الكلمات بحرف (ط) حسب موقعه بالكلمة:-

ط ط ط ط



..اوس



ب.....



م...ر

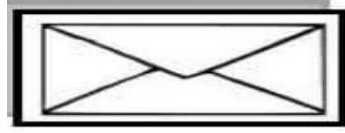


...بيب

- اقرأ الجملة ثم ضع دائرة حول حرف الطاء ثم اكتبه حسب موقعه بالكلمة :-

ط ط ط ط

١- طَلال من الطّلاب المُطِيعين للمُعَلِّمة .



ظرف

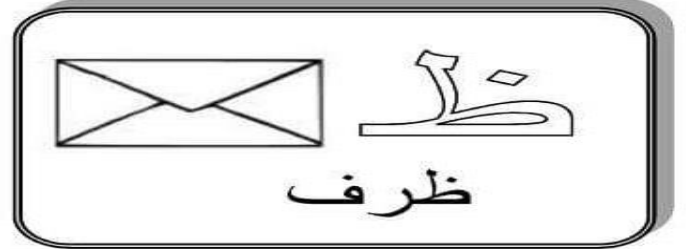
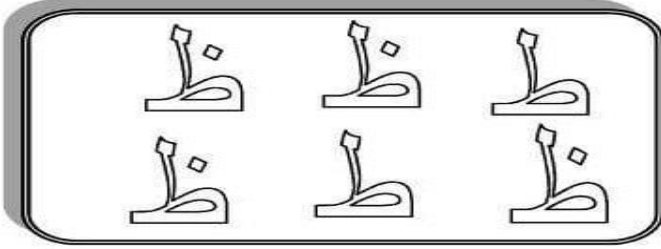


ظ

أعد كتابة الحروف التالية بخط جميل

ظ	ظ	ظ	ظ	ظ	ظ
ظ	ظ	ظ	ظ	ظ	ظ
ظ	ظ	ظ	ظ	ظ	ظ

لون الصورة التالية تعرف على حرف (ظ) ، ثم لونه



أكمل الكلمات بحرف (ظ) حسب موقعه بالكلمة:-



نَـ...ارة



يَحْفَ.....



مـ...لة



...رف

- اقرأ الجملة ثم ضع دائرة حول حرف الظاء ثم اكتبه حسب موقعه بالكلمة :-

ظ ظ ظ ظ

لَيْسَ ظَاهِرُ نَظَّارَةٍ فِي الْمَدْرَسَةِ .

أعد كتابة الحروف التالية بخط جميل

ع	ع	ع	ع	ع	ع
ع	ع	ع	ع	ع	ع
ع	ع	ع	ع	ع	ع

تعرف على حرف (ع) ، ثم لونه

لون الصورة التالية

ع غ غ ع
ع ل ع غ




- أكمل الكلمات بحرف (ع) حسب موقعه بالكلمة:-



يَزر....



يَزرگ....



يَلد....ب



صُفُور....



تَب....



لَم....

- اقرأ الجملة ثم ضع دائرة حول حرف العين ثم اكتبه حسب موقعه بالكلمة :-

ع ع ع ع
عَادِلٌ وَ سَعِيدٌ يَلْعَبَان مَعَ نَافِعٍ .



فراشة



ف

أعد كتابة الحروف التالية بخط جميل

ف	ف	ف	ف	ف	ف
فا	فا	فا	فا	فا	فا
فـ	فـ	فـ	فـ	فـ	فـ

تعرف على حرف (ف) ، ثم لونه



لون الصورة التالية

ف ف ف ف
ق ق ق ق



ف
فراشة

- أكمل الكلمات بحرف (ف) حسب موقعه بالكلمة:-

ف ف ف ف



ق...ل



هات....



زرا.....ة



...راشة

- اقرأ الجملة ثم ضع دائرة حول حرف الفاء ثم اكتبه حسب موقعه بالكلمة :-

ف ف ف ف

* فاز فهد في سباقِ الفَصْلِ وشَرِبَ الفَراوِلَةَ.



غزال



غ



أعد كتابة الحروف التالية بخط جميل

غ	غ	غ	غ	غ	غ
غ	غ	غ	غ	غ	غ
غ	غ	غ	غ	غ	غ

تعرف على حرف (غ) ، ثم لونه



لون الصورة التالية



- أكمل الكلمات بحرف (غ) حسب موقعه بالكلمة:-

غ غ غ غ



يـ...وص

ببـ..اء

صـفـ...

بـابة

صـنـ...

- اقرأ الجملة ثم ضع دائرة حول حرف الغين ثم اكتبه حسب موقعه بالكلمة :-

غ غ غ غ

تَناوَلْتُ غَديرُ وَ غَاذَةَ الغَداءِ.

ق

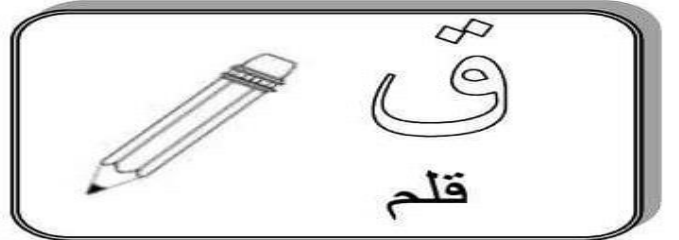
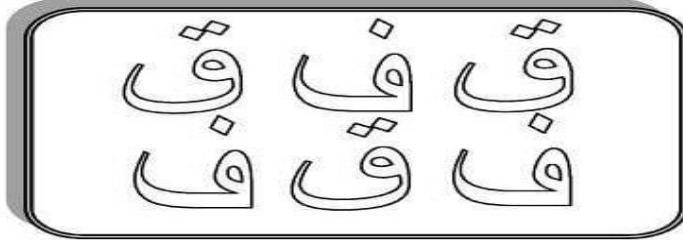
قلم



أعد كتابة الحروف التالية بخط جميل

ق	ق	ق	ق	ق	ق
ق	ق	ق	ق	ق	ق
ق	ق	ق	ق	ق	ق

لون الصورة التالية تعرف على حرف (ق) ، ثم لونه



- أكمل الكلمات بحرف (ق) حسب موقعه بالكلمة:

ق ق ق ق



...بعة

بـ...رة

صندوق ..

...ارب


صـ...ر

....رد

- اقرأ الجملة ثم ضع دائرة حول حرف القاف ثم اكتبه حسب موقعه بالكلمة :-

ق ق ق ق

وَقَفَ طَارِقٌ مَعَ صَدِيقِهِ قَاسِمٍ .



كلب




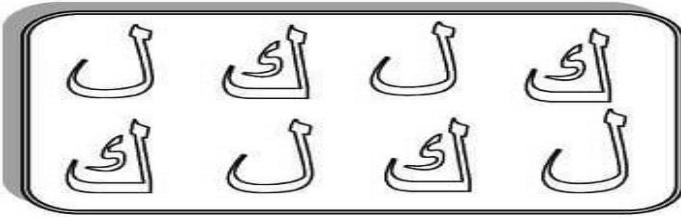
ك

أعد كتابة الحروف التالية بخط جميل

ك	ك	ك	ك	ك	ك
ك	ك	ك	ك	ك	ك
ك	ك	ك	ك	ك	ك


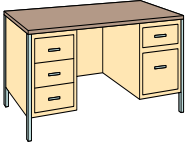
تعرف على حرف (ك) ، ثم لونه

لون الصورة التالية



ك ك ك ك

٣- أكمل الكلمات بالحرف المناسب موقعه بالكلمة



م...تب

..وخ

....يس

مُ....عب

..أس

- اقرأ الجملة ثم ضع دائرة حول حرف الكاف ثم اكتبه حسب موقعه بالكلمة :-

ك ك ك ك

١- يَكْتُبُ كَامِلٌ وَكَرَّمَ فِي الْكِتَابِ .



ليمون



ل

أعد كتابة الحروف التالية بخط جميل


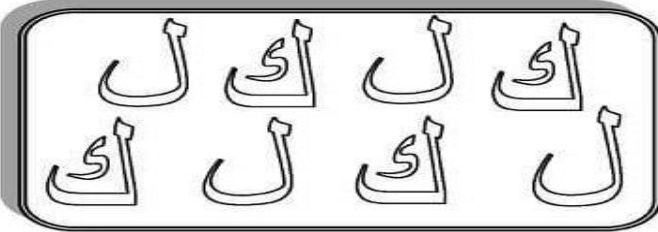
ل	ل	ل	ل	ل	ل
ل	ل	ل	ل	ل	ل
ل	ل	ل	ل	ل	ل



تعرف على حرف (ل) ، ثم لونه



لون الصورة التالية



- أكمل الكلمات بالحرف (ل) حسب موقعه بالكلمة



.....عب

ع .. م


.....سان

....ليمون

- اقرأ الجملة ثم ضع دائرة حول حرف اللام ثم اكتبه حسب موقعه بالكلمة :-

ل ل ل ل

٢- هَطَلَ مَطَرٌ فِي الْكُوَيْتِ .



مسجد



م



أعد كتابة الحروف التالية بخط جميل

م	م	م	م	م	م
م	م	م	م	م	م
م	م	م	م	م	م

تعرف على حرف (م) ، ثم لونه



لون الصورة التالية



- أكمل الكلمات بالحرف (م) حسب موقعه بالكلمة



صَدَّغ



...وُز



حِزَا....



... زُرْعَة

- اقرأ الجملة ثم ضع دائرة حول حرف الميم ثم اكتبه حسب موقعه بالكلمة :-

م م م م

زَرَعَ سَالِمٌ شَجَرَ يَاسْمِينٍ مَعَ مَنَارٍ.



نجمة



ن


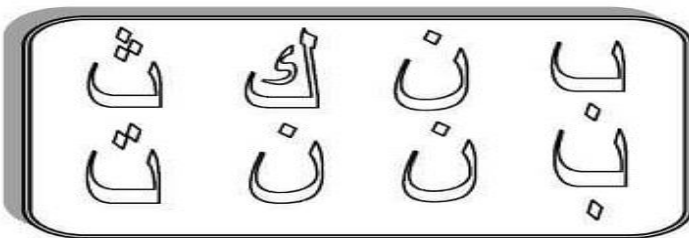
اعد كتابة الحروف التالية بخط جميل

ن	ن	ن	ن	ن	ن
ن	ن	ن	ن	ن	ن
ن	ن	ن	ن	ن	ن

تعرف على حرف (ن) ، ثم لونه



لون الصورة التالية



نن- أكمل الكلمات بالحرف (ن) حسب موقعه بالكلمة



يُلو.....



ع...ب



جُوم....



مَر.....



خَلَّة....

- اقرأ الجملة ثم ضع دائرة حول حرف النون ثم اكتبه حسب موقعه بالكلمة :-

ن ن ن ن

نَحْنُ نَرَسُمُ مَنْزِلًا وَنُلَوِّنُهُ بِالْأَلْوَانِ .



هدية



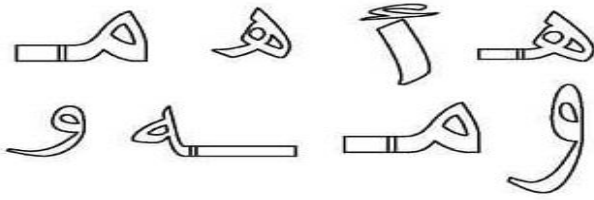
هـ

أعد كتابة الحروف التالية بخط جميل

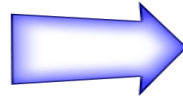
هـ	هـ	هـ	هـ	هـ	هـ
هـ	هـ	هـ	هـ	هـ	هـ
هـ	هـ	هـ	هـ	هـ	هـ

تعرف على حرف (هـ) ، ثم لونه

لون الصورة التالية



- أكمل الكلمات بالحرف (هـ) حسب موقعه بالكلمة



يَكْسِر ...

يَنْتَبِ ...

س ... م

د ... د


لآل ...

آتِف ...

- اقرأ الجملة ثم ضع دائرة حول حرف الهاء ثم اكتبه حسب موقعه بالكلمة :-

هـ هـ هـ هـ

زَارَ هِشَامُ الْهَرَمَ ثُمَّ سَهَرَ فِي الْمُنْتَزَةِ .



وردة



و


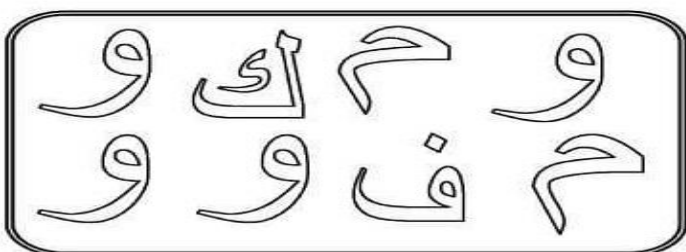
أعد كتابة الحروف التالية بخط جميل

و	و	و	و	و	و
و	و	و	و	و	و
و	و	و	و	و	و
.....
.....

تعرف على حرف (و) ، ثم لونه



لون الصورة التالية



- أكمل الكلمات بالحرف المناسب حسب موقعه بالكلمة (و)



..الدة



طا ..وس



ور...د



خر...ف



لد...

- اقرأ الجملة ثم ضع دائرة حول حرف الواو ثم اكتبه حسب موقعه بالكلمة :-

و و و و

٢- يَقُولُ وَلِيدٌ أَنَّهُ وَلَدٌ وَسِيمٌ.



يد



ي

أعد كتابة الحروف التالية بخط جميل

ي	ي	ي	ي	ي	ي
ي	ي	ي	ي	ي	ي
ي	ي	ي	ي	ي	ي

تعرف على حرف (ي) ، ثم لونه



لون الصورة التالية

ب ي ث ن
ب ي ي ي

ي يد

- أكمل الكلمات بالحرف المناسب حسب موقعه بالكلمة (ي)



أُمّ....



سَـبَّـارَة



زَـبَّـت



يـد

- اقرأ الجملة ثم ضع دائرة حول حرف الياء ثم اكتبه حسب موقعه بالكلمة :-

ي ي ي ي

- يَقُولُ يَاسِرُ : رُبُوعُ الْكُوَيْتِ عَدِيدَةٌ.

تدريب (٣)

كَرَمَ	كَمَلَ	نَزَهَ	بَطَوُ	حَنَفَ
بَصُرَ	نَعَمَ	صَلَحَ	قَرَبَ	شَرَفَ
تَصَفَّ	يَعِدُ	يَلِجُ	يَثِقُ	تَجِدُ
بُسِطَ	تَزَرُّ	لَطَفَ	قَرِئَ	خُلِقَ

تدريب (٤)

فَقَّهَ	أَذُنَ	لَأَجَدُ	رُسُلَ	صَحَفَ
حُشِرَ	ضَعِفَ	يَصِلُ	أَعْظَكَ	وَنَرَى
فَبَصَرَكَ	وَضِعَ	نَرِثُ	خَبَثَ	فَبَهَتَ
عَفَى	لَقَضَى	عَثَرَ	فَطَبَعَ	وَجَدَ



• • • • • • • • • • • • • • • • • • • • • • • • • • • • • •

مُسِحَ	لَمَحَ	أَمَرَ	سِهَامَ	رَسَمَ
.....

أَقْرَأُ وَأَكْتُبُ حرف الميم فقط

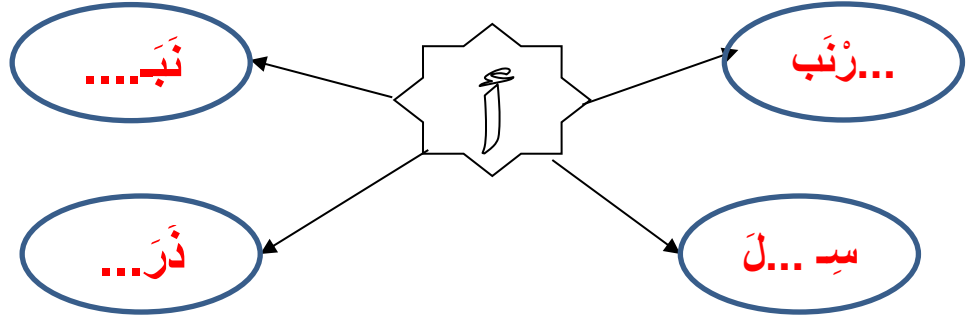


.....


.....

إعداد أ / منى عبدالله

- اَكْتُبْ حَرْفَ الْاَلِفِ بِشَكْلِهِ الْمُنَاسِبِ حَسَبَ مَوْقِعِهِ فِي الْكَلِمَاتِ :-

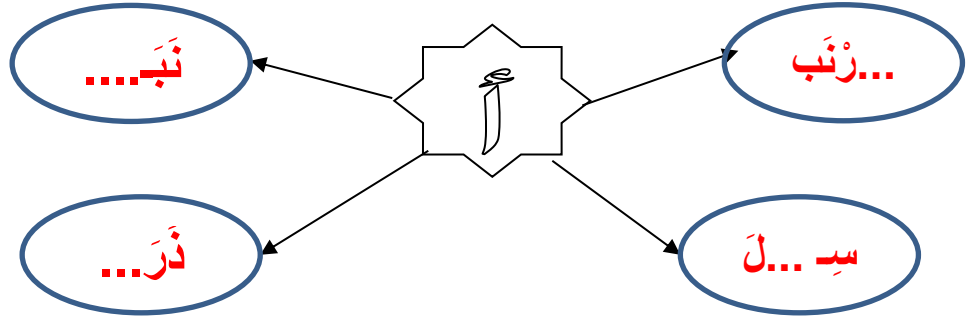


اكتب أسماء (٣) حيوانات تحتوي على حرف الألف ثم اكتبه حسب موقعه بالكلمة :-




إعداد أ / منى عبدالله

- اَكْتُبْ حَرْفَ الْاَلِفِ بِشَكْلِهِ الْمُنَاسِبِ حَسَبَ مَوْقِعِهِ فِي الْكَلِمَاتِ :-



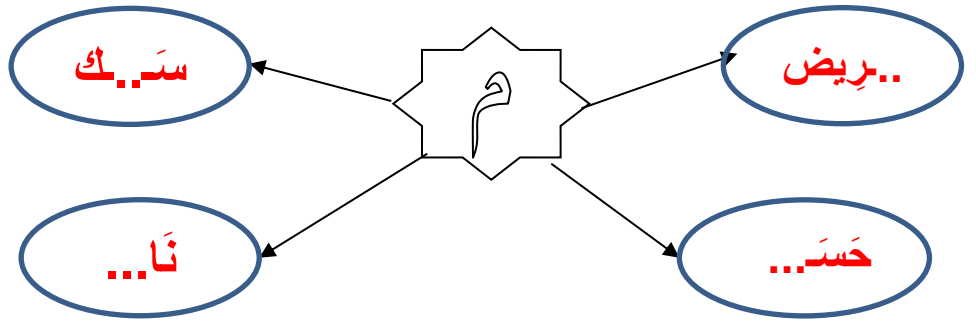
اكتب أسماء (٣) حيوانات تحتوي على حرف الألف ثم اكتبه حسب موقعه بالكلمة :-




إعداد أ / منى عبدالله

- اَكْتُبْ حَرْفَ الْمِيمِ بِشَكْلِهِ الْمُنَاسِبِ حَسَبَ مَوْقِعِهِ فِي الْكَلِمَاتِ :-

ح



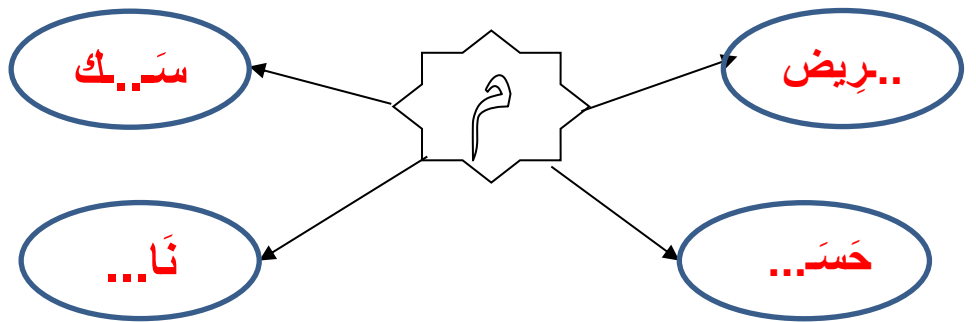
اكتب أسماء (٣) أولاد تحتوي على حرف الميم ثم اكتبه حسب موقعه بالكلمة :-




إعداد أ / منى عبدالله

- اَكْتُبْ حَرْفَ الْمِيمِ بِشَكْلِهِ الْمُنَاسِبِ حَسَبَ مَوْقِعِهِ فِي الْكَلِمَاتِ :-

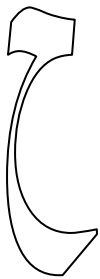
ح



اكتب أسماء (٣) أولاد تحتوي على حرف الميم ثم اكتبه حسب موقعه بالكلمة :-



إعداد أ / منى عبدالله



ارسم دائرة حول أصوات الحرف (ح) وأشكاله في الكلمات الآتية ثم اكتبه على النقاط: -

.....

اكتب يا بطل بخطك الجميل المميز ما يلي :-



أَقْرَأْ وَأَكْتُبْ حرف الحاء فقط حسب موقعه بالكلمة :-

يَسْبَحُ

• • • • •

• • • • •



يُضْحِكُ

• • • • •

● ● ● ● ● ● ● ●



حُبُوب

.....

● ● ● ● ● ● ● ● ●



حِصَّان

• • • • •


.....



حَدِيقَة

• • • • •

• • • • •



سَكَّتْ مَسَكَ حَارِس مَدْرَسَة شَمْس

• • • • • • • • • • • • • • • • • • • • • • • • •

أَرْسُمُ أَنَا فَرَحَ أَرْسُمُ حَوْضَ سَمَكٍ.

أَقْرَأُ وَأَكْتُبُ حرف السين فقط حسب موقعه بالكلمة



يَجْلِسُ



عسل



سُوق

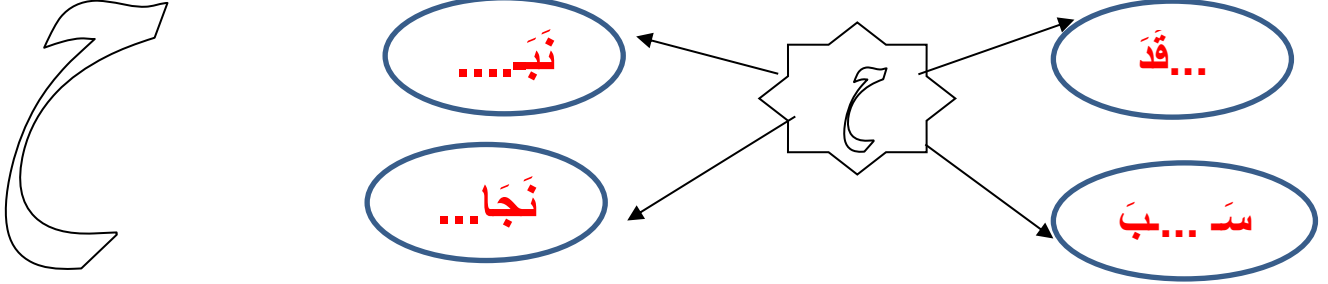


سبب


.....

.....

أَكْتُبْ حَرْفَ الْحَاءِ بِشَكْلِهِ الْمُنَاسِبِ حَسَبَ مَوْقِعِهِ فِي الْكَلِمَاتِ :-

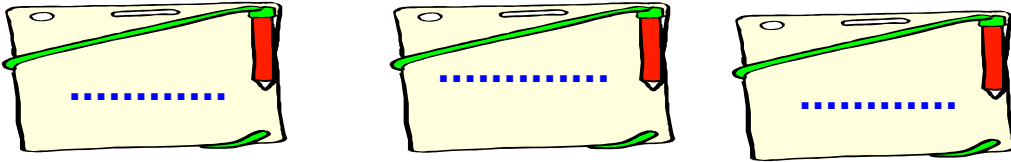


اكتب أسماء (٣) حيوانات تحتوي على حرف الحاء ثم اكتبه حسب موقعه بالكلمة :-

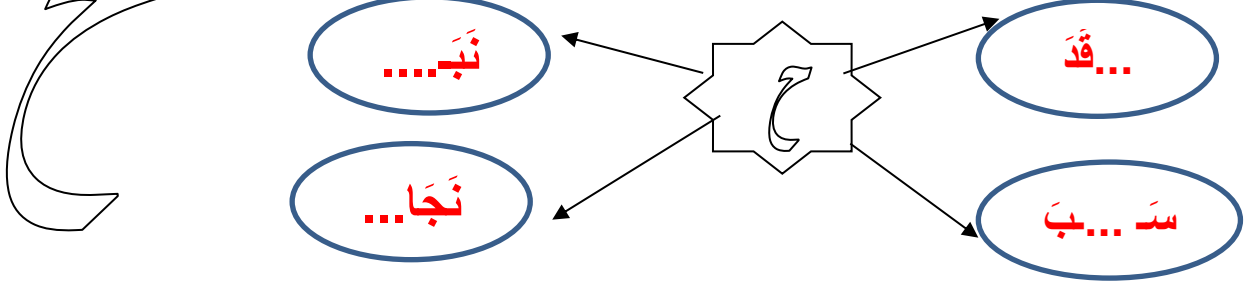


أنا أركب وأكتب ثم أقرأ :


(حَ سَ دَ / حَ فِ ظَ / لَ مَ حَ)



أَكْتُبْ حَرْفَ الْحَاءِ بِشَكْلِهِ الْمُنَاسِبِ حَسَبَ مَوْقِعِهِ فِي الْكَلِمَاتِ :-

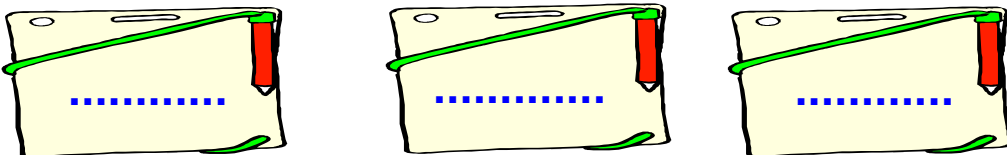


اكتب أسماء (٣) حيوانات تحتوي على حرف الحاء ثم اكتبه حسب موقعه بالكلمة :-

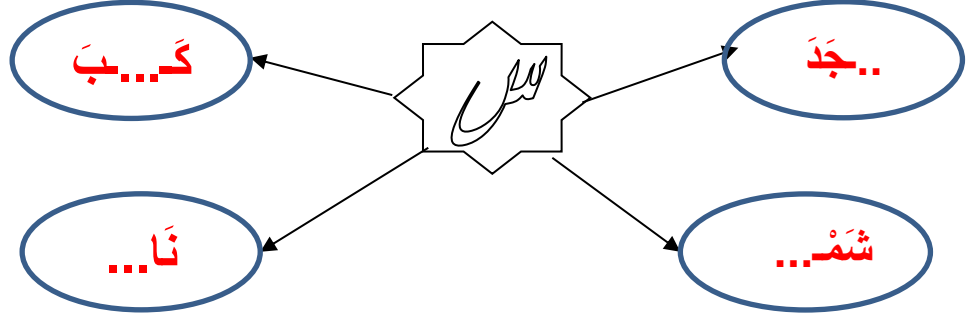



أنا أركب وأكتب ثم أقرأ :

(حَ سَ دَ / حَ فِ ظَ / لَ مَ حَ)



- أَكْتُبُ حرف السين بشكله المناسب حسب موقعه في الكلمات:-

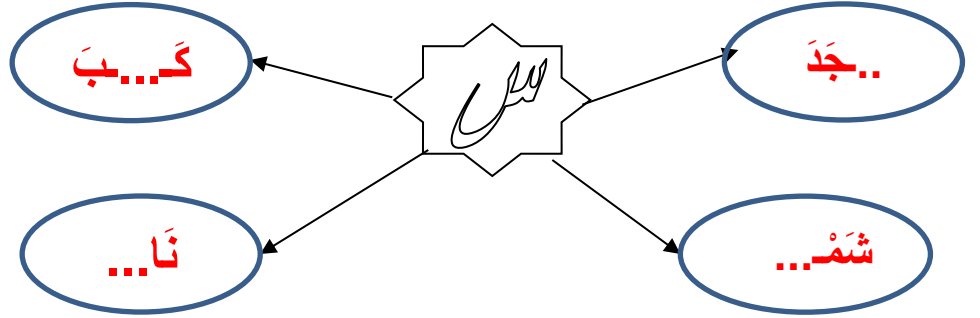



اكتب أسماء (٣) بنات تحتوي على حرف السين ثم اكتبه حسب موقعه بالكلمة:-



إعداد أ / منى عبدالله

- أَكْتُبُ حرف السين بشكله المناسب حسب موقعه في الكلمات:-



اكتب أسماء (٣) بنات تحتوي على حرف السين ثم اكتبه حسب موقعه بالكلمة:-



إعداد أ / منى عبدالله

اكتب يا بطل حرف (س) حسب موقعه بالكلمة:-

موضع الحرف :				
أول الكلمة		وسط الكلمة		آخر الكلمة
سـ	سـ	سـ	سـ	سـ
سَمَكَة	أَسْمَاءُ	فُسْتَاتَانِ	دَرَسَ	شَمْسٌ
.....

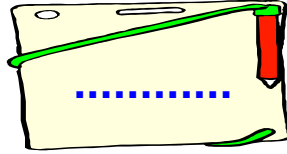
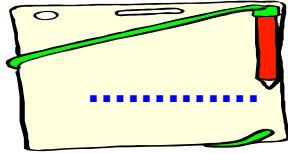
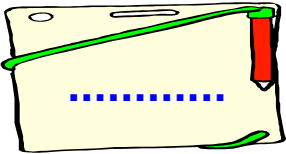
أنا أكتب الحرف الناقص من الكلمات الآتية:-

لِ.....ان تِم...اح مُدَرِّ...ة يَجْلِ...



(رُسِمَ / سَجَدَ / لَمَسَ)

أنا أركب وأكتب ثم أقرأ :



اكتب يا بطل حرف (س) حسب موقعه بالكلمة:-

موضع الحرف :				
أول الكلمة		وسط الكلمة		آخر الكلمة
سـ	سـ	سـ	سـ	سـ
سَمَكَة	أَسْمَاءُ	فُسْتَاتَانِ	دَرَسَ	شَمْسٌ
.....

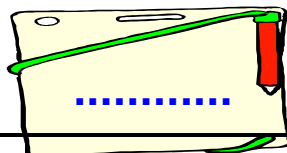
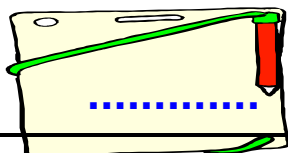
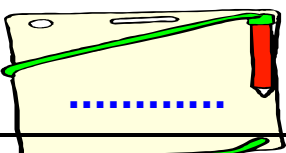
أنا أكتب الحرف الناقص من الكلمات الآتية:-

لِ.....ان تِم...اح مُدَرِّ...ة يَجْلِ...



(رُسِمَ / سَجَدَ / لَمَسَ)

أنا أركب وأكتب ثم أقرأ :



أ ب ت ث ج ح خ د ذ ر ز س ش ص ض ط ظ ع
غ ف ق ك ل م ن ه و ي .

اقرأ يا بطل

(حَسَدَ - سُمِحَ - سَقَطَ - حُرِمَ - مَسَحَ - حُسِمَ)

أنا أرتب الكلمات الآتية لأكون جملة ثم أكتبها:-

(فَرَحَ - أَنَا - حَوْضَ - أَرَسُمُ - سَمَكٌ)

أكمل يا بطل :- أنا أَرَسُمُ سَمَكٌ .

أ ب ت ث ج ح خ د ذ ر ز س ش ص ض ط ظ ع
غ ف ق ك ل م ن ه و ي .

اقرأ يا بطل

(حَسَدَ - سُمِحَ - سَقَطَ - حُرِمَ - مَسَحَ - حُسِمَ)

أنا أرتب الكلمات الآتية لأكون جملة ثم أكتبها:-

(فَرَحَ - أَنَا - حَوْضَ - أَرَسُمُ - سَمَكٌ)

أكمل يا بطل :- أنا أَرَسُمُ سَمَكٌ .



ع ع ع ع ع ع ع ع ع ع


ارسم دائرة حول أصوات الحرف (ع) وأشكاله في الكلمات الآتية ثم اكتبه على النقاط: -

عُمَرُ لَعِبَ لَسَعَ وَعَدَ سَمِعَ

.....

اكتب يا بطل بخطك الجميل المميز ما يلي :-

عَصَافِيرُ	أُشَاهِدُ عَصَافِيرَ تَطِيرُ فِي سُرُورٍ.
_____	_____
_____	_____
_____	_____
_____	_____



أَقْرَأْ وَأَكْتُبْ حرف العين فقط حسب موقعه بالكلمة



يَزْرَعُ

.....

.....



يَرْكَعُ

.....

.....



يَلْعَبُ

.....

.....



عُصْفُورٌ

.....

.....



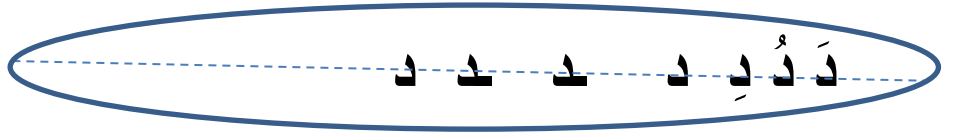
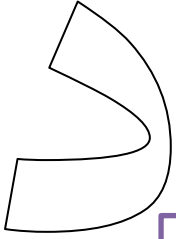
عِنَبٌ

.....

.....



عَلَمٌ



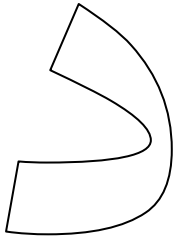
ارسم دائرة حول أصوات الحرف (د) وأشكاله في الكلمات الآتية ثم اكتبه على النقاط: -

دَفَعَ مَدْرَسَة حَقَّد هُدِمَ وَعَدَ

.....

اكتب يا بطل بخطك الجميل المميز ما يلي :-

أشاهدُ	أشاهدُ عَصافير تَطِيرُ في سُرور.
_____	_____
_____	_____
_____	_____




أَقْرَأْ وَأَكْتُبْ حرف الدال فقط حسب موقعه بالكلمة



يَسْجُدُ

.....

.....



دُب

.....

.....



دِيك

.....

.....

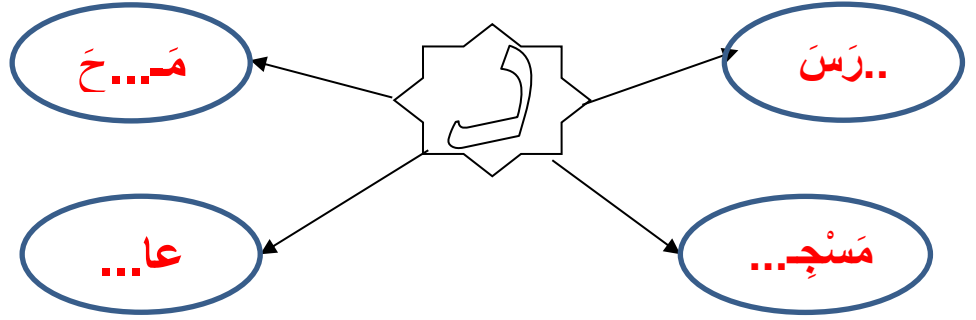


دَجَاج

.....

.....

- أَكْتُبُ حرف الدال بشكله المناسب حسب موقعه في الكلمات:-

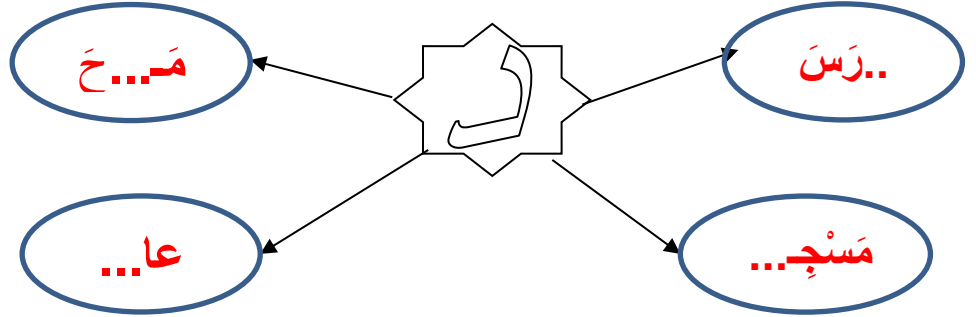


اكتب أسماء (٣) بنات تحتوي على حرف الدال ثم اكتبه حسب موقعه بالكلمة:-



إعداد أ / منى عبدالله

- أَكْتُبُ حرف الدال بشكله المناسب حسب موقعه في الكلمات:-

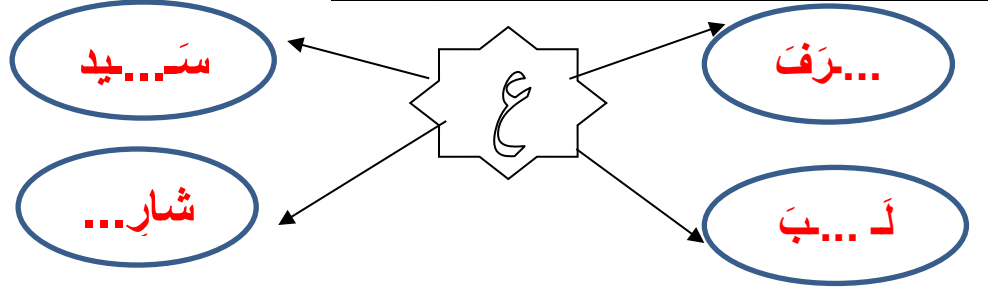


اكتب أسماء (٣) بنات تحتوي على حرف الدال ثم اكتبه حسب موقعه بالكلمة:-




إعداد أ / منى عبدالله

اَكْتُبْ حرف العين بشكله المناسب حسب موقعه في الكلمات:-

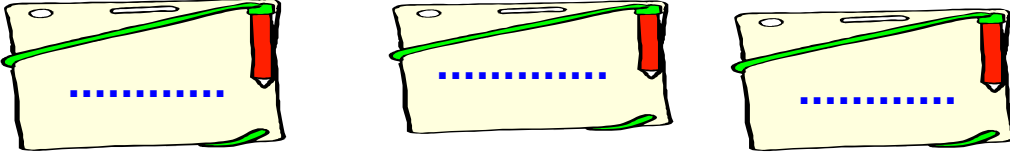


اكتب أسماء (٣) حيوانات تحتوي على حرف العين ثم اكتبه حسب موقعه بالكلمة:-

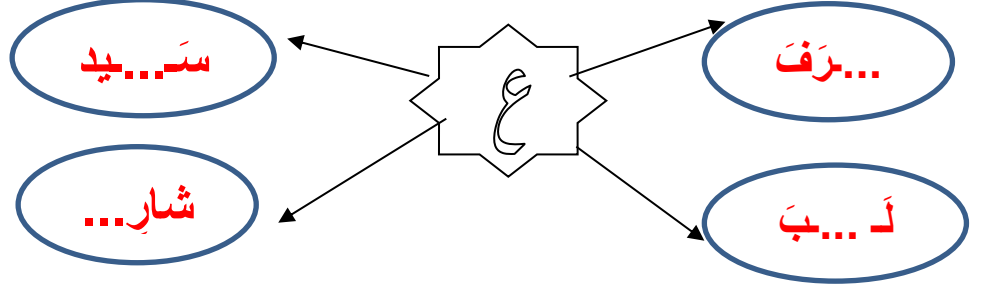


أنا أركب وأكتب ثم أقرأ :


(لَ - مَ - عَ / عَ هِ دَ / وَ قَ عَ)



اَكْتُبْ حرف العين بشكله المناسب حسب موقعه في الكلمات:-

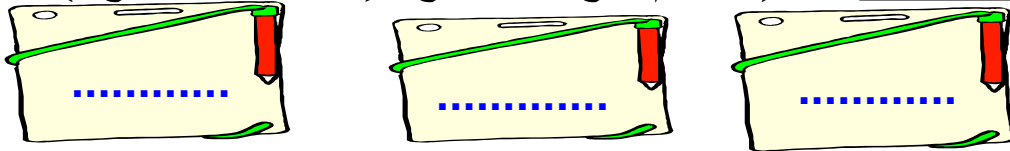


اكتب أسماء (٣) حيوانات تحتوي على حرف العين ثم اكتبه حسب موقعه بالكلمة:-



أنا أركب وأكتب ثم أقرأ :

(لَ - مَ - عَ / عَ هِ دَ / وَ قَ عَ)



إقرأ يا بطل (دُفِعَ - عَرَفَ - سَعِدَ - مُدِحَ - نَقَدَ - وَعَدَ)

أنا أرتب الكلمات الآتية لأكون جملة ثم أكتبها:-

(تَطِيرُ - أَشَاهِدُ - فِي - عَصَافِير - سُرُور)

أكمل يا بطل :- أَشَاهِدُ تَطِيرُ فِي

أ	ث	خ						
ز		ض						ف
	م						ي	

إقرأ يا بطل (دُفِعَ - عَرَفَ - سَعِدَ - مُدِحَ - نَقَدَ - وَعَدَ)

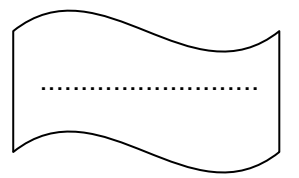
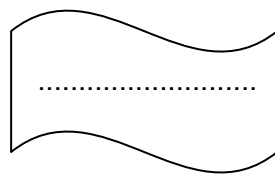
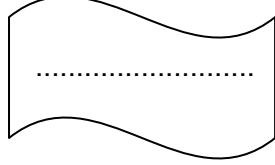
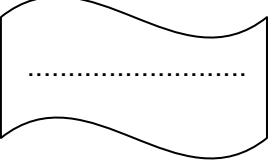

أنا أرتب الكلمات الآتية لأكون جملة ثم أكتبها:-

(تَطِيرُ - أَشَاهِدُ - فِي - عَصَافِير - سُرُور)

أكمل يا بطل :- أَشَاهِدُ تَطِيرُ فِي

أ	ث	خ						
ز		ض						ف
	م						ي	

- أنا أَكُونُ كلمة من الحروف التالية :-



أنا أرتب الكلمات الآتية ، لأكون منها جملة مفيدة ثم أكتبها :-

سُرور

أشاهد

تطير

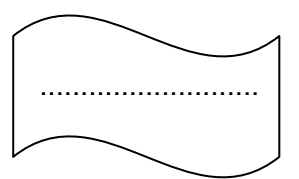
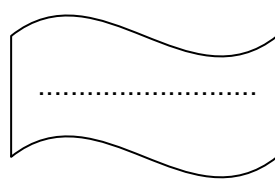
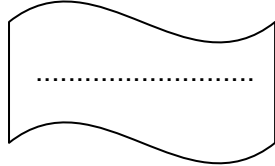
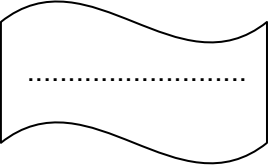
في

عصافير

إعداد أ / منى عبدالله

.....

- أنا أَكُونُ كلمة من الحروف التالية :-



أنا أرتب الكلمات الآتية ، لأكون منها جملة مفيدة ثم أكتبها :-

سُرور

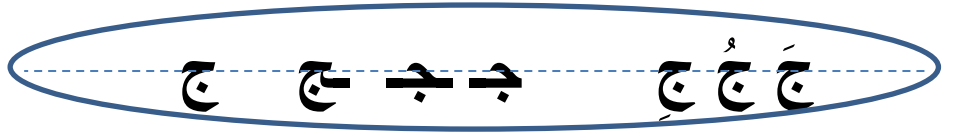
أشاهد

تطير

في

عصافير

إعداد أ / منى عبدالله



ارسم دائرة حول أصوات الحرف (ج) وأشكّله في الكلمات الآتية ثم اكتبه على النقاط: -

جَمَلٌ سَجَدَ وَجَدَ بِهِجِ هَاجَ

.....

اكتب يا بطل بخطك الجميل المميز ما يلي :-

شَجَر	أَسْقِي شَجَرَ يَاسْمِينٍ أَمَامَ مَنْزِلِنَا.
_____	_____
_____	_____
_____	_____
_____	_____



أَقْرَأْ وَأَكْتُبْ حرف الجيم فقط حسب موقعه بالكلمة :-



يَخْرُجُ

.....

.....



مَسْجِد

.....

.....



جُنُود

.....

.....



جَمَال

.....

.....



جَمَل

.....

.....

ر ر ر ر ر

ارسم دائرة حول أصوات الحرف (ر) وأشكاله في الكلمات الآتية ثم اكتبه على النقاط:-


رَحَل مَرَح بَرَد زُهْر

.....

اكتب يا بطل بخطك الجميل المميز ما يلي :-

شَجَر	أَسْقِي شَجَرَ يَاسْمِينٍ أَمَامَ مَنْزِلِنَا.

أَقْرَأْ وَأَكْتُبْ حرف الراء فقط حسب موقعه بالكلمة :-



خُرُوف

رُمَان

رِيَال

رَأْس

.....

.....

.....

.....

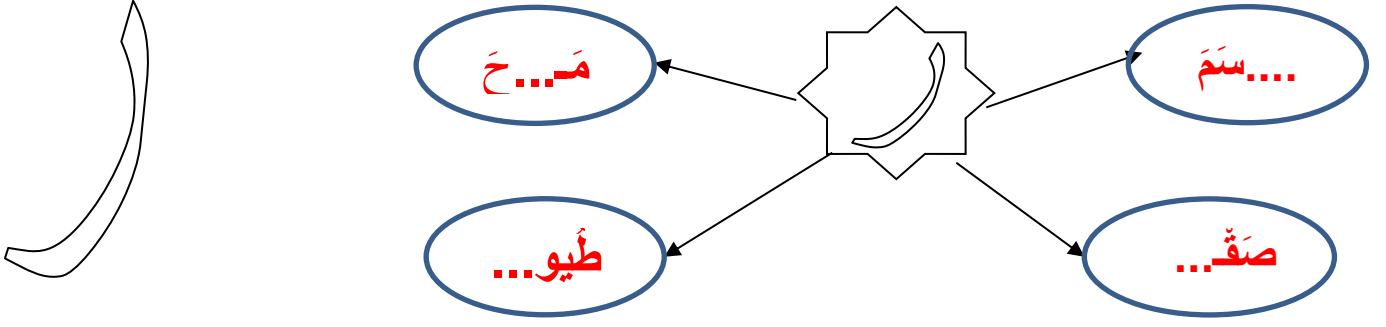
.....

.....

.....

.....

- اَكْتُبْ حرف الراء بشكله المناسب حسب موقعه في الكلمات:-

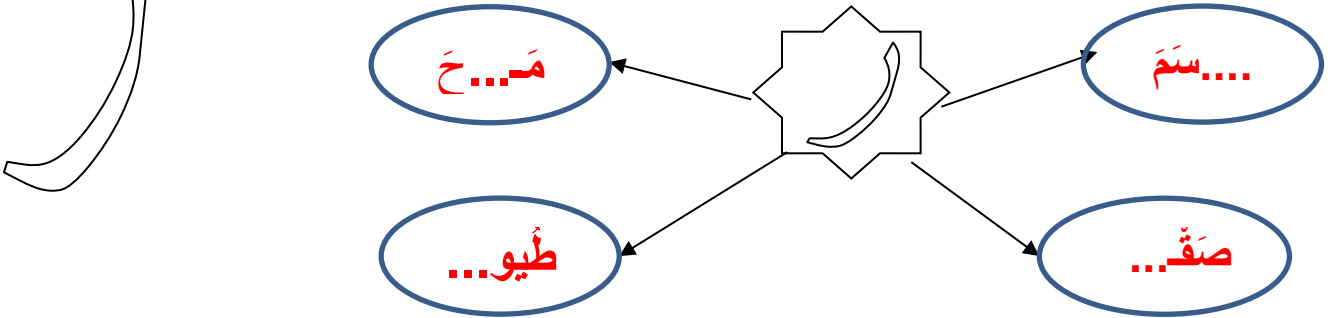


اكتب ثلاث (٣) كلمات تحتوي على حرف الراء ثم اكتبه حسب موقعه بالكلمة:-




إعداد أ / منى عبدالله

- اَكْتُبْ حرف الراء بشكله المناسب حسب موقعه في الكلمات:-

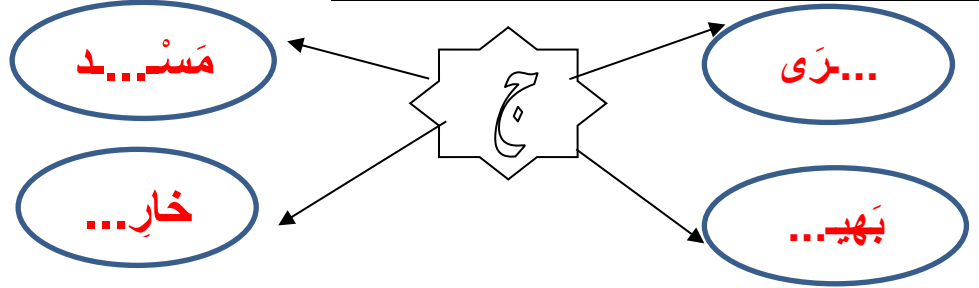
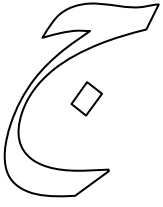


اكتب ثلاث (٣) كلمات تحتوي على حرف الراء ثم اكتبه حسب موقعه بالكلمة:-



إعداد أ / منى عبدالله

اكتب حرف الجيم بشكله المناسب حسب موقعه في الكلمات:-

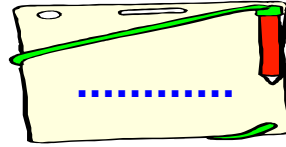
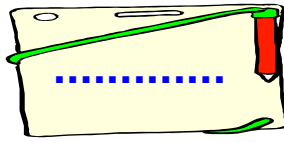
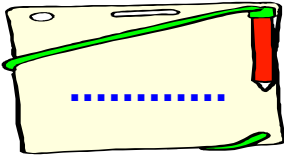


اكتب أسماء (٣) حيوانات تحتوي على حرف الجيم ثم اكتبه حسب موقعه بالكلمة:-

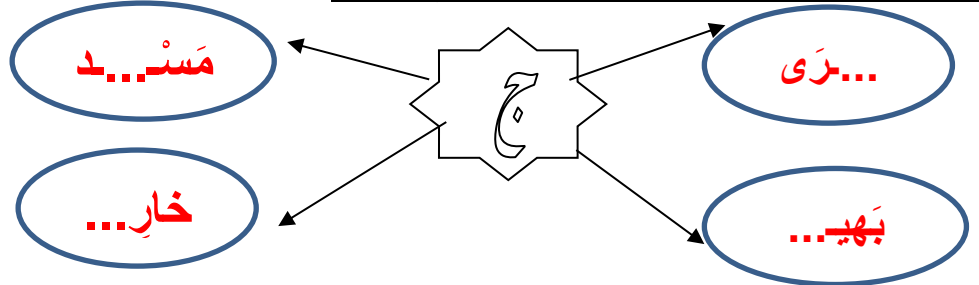
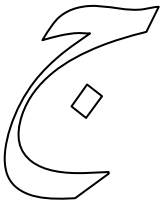


أنا أركب وأكتب ثم أقرأ :

(س - ج - د / أ ج د / ج م د)



اكتب حرف الجيم بشكله المناسب حسب موقعه في الكلمات:-

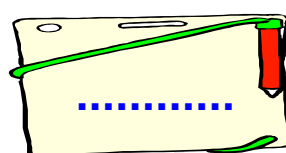
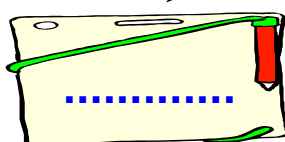
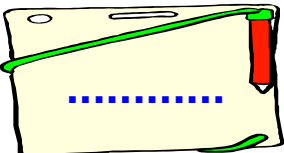


اكتب أسماء (٣) حيوانات تحتوي على حرف الجيم ثم اكتبه حسب موقعه بالكلمة:-

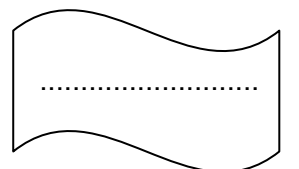
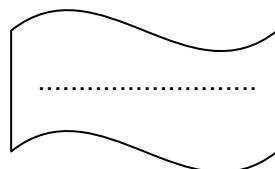
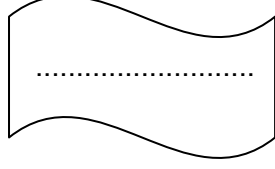
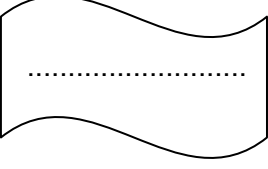
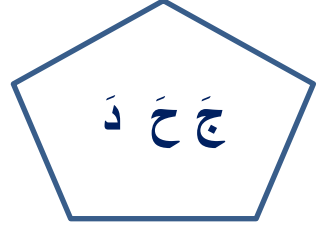
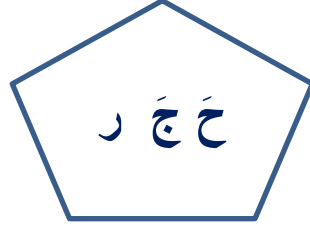


أنا أركب وأكتب ثم أقرأ :

(س - ج - د / أ ج د / ج م د)



- أنا أَكُونُ كلمة من الحروف التالية :-



أنا أرتب الكلمات الآتية ، لأكون منها جملة مفيدة ثم أكتبها :-

يَاسْمِينِ

مَنْزِلِنَا

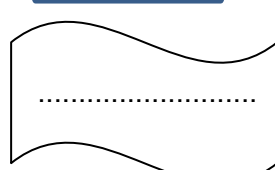
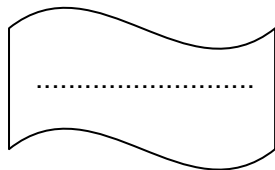
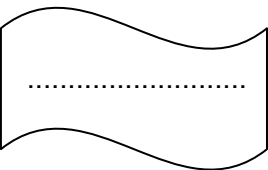
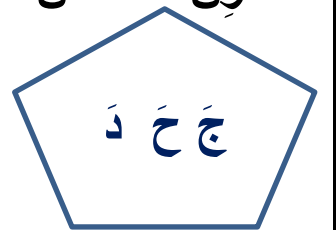
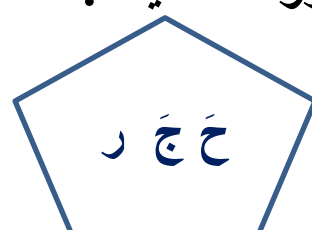
أَسْقِي

أَمَامَ

شَجَرَ

إعداد أ / منى عبدالله

- أنا أَكُونُ كلمة من الحروف التالية :-



أنا أرتب الكلمات الآتية ، لأكون منها جملة مفيدة ثم أكتبها :-

يَاسْمِينِ

مَنْزِلِنَا

أَسْقِي

أَمَامَ

شَجَرَ

إعداد أ / منى عبدالله

س ١/ أنا أَكُونُ كَلِمَتَيْنِ مُخْتَلِفَتَيْنِ مِنَ الْحُرُوفِ التَّالِيَةِ :

وَا

هَبْ قَعْ

.....

.....

وَا

هَبْ لِدْ

.....

.....

فَا

سِدْ رِقْ

.....

.....

أنا أركب وأكتب ثم اقرأ :

.....	ف / ت / ح
.....	ف / ه / م
.....	ف / ر / ح
.....	ف / س / د

س ١/ أنا أَكُونُ كَلِمَتَيْنِ مُخْتَلِفَتَيْنِ مِنَ الْحُرُوفِ التَّالِيَةِ :

وَا

هَبْ قَعْ

.....

.....

وَا

هَبْ لِدْ

.....

.....

فَا

سِدْ رِقْ

.....

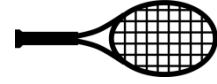
.....

أنا أركب وأكتب ثم اقرأ :

.....	ف / ت / ح
.....	ف / ه / م
.....	ف / ر / ح
.....	ف / س / د

- أكمل الكلمات بحرف (ض) حسب موقعه بالكلمة:-

ض ض ض ض



...وَأَمْ... رَبِّ... مَرِي... رَ... يَعْ... حَوْ...-

- اقرأ الجملة ثم ضع دائرة حول حرف الضاد ثم اكتبه حسب موقعه بالكلمة :-

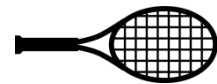
ض ض ض ض

١- ضَرَبْتَ مَضَاوِي الْكُرَةِ .

إعداد أ / منى عبدالله

- أكمل الكلمات بحرف (ض) حسب موقعه بالكلمة:-

ض ض ض ض



...وَأَمْ... رَبِّ... مَرِي... رَ... يَعْ... حَوْ...-

- اقرأ الجملة ثم ضع دائرة حول حرف الضاد ثم اكتبه حسب موقعه بالكلمة :-

ض ض ض ض

١- ضَرَبْتَ مَضَاوِي الْكُرَةِ .

إعداد أ / منى عبدالله