

وزارة التربية

منطقة العاصمة التعليمية

مدرسة الشايح الابتدائية

قسم اللغة العربية



إعداد : أ/ منى عبدالله عبدالسلام

الموجهة الفنية

أ/ فاطمة الكندري

رئيسة القسم

أ/ مشاعل المثلث المطيري

مديرة المدرسة

أ/ سلوى الفضلي


اكتب اسمك يا بطل:-



اكتب الحروف مع مراعاة الكتابة على السطر وبالطريقة الصحيحة التي تعلمتها :

أ	أ	أ
.....	.....	.....
.....	.....	.....
.....	.....	.....
.....	.....	.....
.....	.....	.....

أكمل اسم الصورة بحرف أ حسب موقعه أو صوته :-



.....خطبوط

ر.....س

ف.....ر

.....برة

.....مي

.....رنب

لون حرف الألف حسب موقعه بالكلمة:-

أَكَل سَامِيَا

إعداد

ألمنى عبدالله


اكتب اسمك يا بطل:-



اكتب الحروف مع مراعاة الكتابة على السطر وبالطريقة الصحيحة التي تعلمتها :

ب	ب	ب
.....	.....	.....
.....	.....	.....
.....	.....	.....
.....	.....	.....
.....	.....	.....

أكمل اسم الصورة بحرف ب حسب موقعه أو صوته :-



.....	.....	.....	.....	.....	.....
كِتَابٌ	تُعْطَانِ	حَاسِلٌ	طِيخٌ	رَتَقَالُ	يَتُّ

لون حرف الباء حسب موقعه بالكلمة:-

بَسَطَ حَبَسَ سَحَبَ

إعداد

ألمنى عبدالله

اكتب اسمك يا بطل:-



اكتب الحروف مع مراعاة الكتابة على السطر وبالطريقة الصحيحة التي تعلمتها :

ت	ت	ت
.....	.....	.....
.....	.....	.....
.....	.....	.....
.....	.....	.....
.....	.....	.....

أكمل اسم الصورة بحرف ت حسب موقعه أو صوته :-



زَيْ...	دَف....ر	ج....	مّساح....	فاح....	مّر....
---------	----------	-------	-----------	---------	---------

لون حرف التاء حسب موقعه بالكلمة:-

نجد هتف بيت

إعداد

المنى عبدالله


اكتب اسمك يا بطل:-



اكتب الحروف مع مراعاة الكتابة على السطر وبالطريقة الصحيحة التي تعلمتها :

ث	ث	ث
.....	.....	.....
.....	.....	.....
.....	.....	.....
.....	.....	.....
.....	.....	.....

أكمل اسم الصورة بحرف ث حسب موقعه أو صوته :-



تَلو...	مُ...ل...	وم....	ياب....	عَبان....	عَلب....
---------	-----------	--------	---------	-----------	----------

لون حرف الثاء حسب موقعه بالكلمة:-

ثامر عشر حرث

إعداد

المنى عبدالله



اكتب اسمك يا بطل:-



اكتب الحروف مع مراعاة الكتابة على السطر وبالطريقة الصحيحة التي تعلمتها :

ج	ج	ج
.....	.....	.....
.....	.....	.....
.....	.....	.....
.....	.....	.....
.....	.....	.....

أكمل اسم الصورة بحرف ج حسب موقعه أو صوته :-



دَر...	شَ....ر	زَ....ر	دَ....ر	نَ....د	مَ....ل
--------	---------	---------	---------	---------	---------

لون حرف الجيم حسب موقعه بالكلمة:-

جَبَل جَبَّ قَلَج

إعداد

ألمنى عبدالله



اكتب اسمك يا بطل:-



اكتب الحروف مع مراعاة الكتابة على السطر وبالطريقة الصحيحة التي تعلمتها :

ح	ح	ح
.....	.....	.....
.....	.....	.....
.....	.....	.....
.....	.....	.....
.....	.....	.....

أكمل اسم الصورة بحرف ح حسب موقعه أو صوته :-



ملء...	لسم...	ليب...	مار...	بوب...	لوى...
--------	--------	--------	--------	--------	--------

لون حرف الحاء حسب موقعه بالكلمة:-

حبل بَحَثَ بَلَح

إعداد

ألمنى عبدالله


اكتب اسمك يا بطل:-



اكتب الحروف مع مراعاة الكتابة على السطر وبالطريقة الصحيحة التي تعلمتها :

خ	خ	خ
.....	.....	.....
.....	.....	.....
.....	.....	.....
.....	.....	.....
.....	.....	.....

أكمل اسم الصورة بحرف خ حسب موقعه أو صوته :-



خوف....	خيز....	خيما....	خيار....	خوخ....
---------	---------	----------	----------	---------

لون حرف الخاء حسب موقعه بالكلمة:-

خالد صخر بطيخ

إعداد  
ألمنى عبدالله



اكتب اسمك يا بطل:-




اكتب الحروف مع مراعاة الكتابة على السطر وبالطريقة الصحيحة التي تعلمتها :

د	د	د
.....	.....	.....
.....	.....	.....
.....	.....	.....
.....	.....	.....
.....	.....	.....

أكمل اسم الصورة بحرف د حسب موقعه أو صوته :-



جاجة...	ب....	رع....	.... راجة	صف....ع	قر...
---------	-------	--------	-----------	---------	-------

لون حرف الدال حسب موقعه بالكلمة:-

درس حكم حسك

إعداد

ألمنى عبدالله

اكتب اسمك يا بطل:-



اكتب الحروف مع مراعاة الكتابة على السطر وبالطريقة الصحيحة التي تعلمتها :

ذ	ذ	ذ
.....	.....	.....
.....	.....	.....
.....	.....	.....
.....	.....	.....
.....	.....	.....

أكمل اسم الصورة بحرف ذ حسب موقعه أو صوته :-



تلمي...

حذاء...

راع...

ثب...

رة...

يل...

لون حرف الذال حسب موقعه بالكلمة:-

ذراً حذف يدي

إعداد

ألمنى عبدالله

اكتب اسمك يا بطل:-



اكتب الحروف مع مراعاة الكتابة على السطر وبالطريقة الصحيحة التي تعلمتها :

ر	ر	ر
.....	.....	.....
.....	.....	.....
.....	.....	.....
.....	.....	.....
.....	.....	.....

أكمل اسم الصورة بحرف ر حسب موقعه أو صوته :



مسماء...	ك...سي	يشة...	مال....	مان....	جل...
----------	--------	--------	---------	---------	-------

لون حرف الراء حسب موقعه بالكلمة:-

رجل مروح حفر

إعداد

ألمنى عبدالله

اكتب اسمك يا بطل:-



اكتب الحروف مع مراعاة الكتابة على السطر وبالطريقة الصحيحة التي تعلمتها :

ز	ز	ز
.....	.....	.....
.....	.....	.....
.....	.....	.....
.....	.....	.....
.....	.....	.....

أكمل اسم الصورة بحرف ز حسب موقعه أو صوته :



خب...	ح....ام	يتون....	ر....	بدة....	هرة...
-------	---------	----------	-------	---------	--------


لون حرف الزاي حسب موقعه بالكلمة:-

زار حزم خبز

إعداد

المنى عبدالله

اكتب اسمك يا بطل:-



اكتب الحروف مع مراعاة الكتابة على السطر وبالطريقة الصحيحة التي تعلمتها :


س	س	س
.....	.....	.....
.....	.....	.....
.....	.....	.....
.....	.....	.....
.....	.....	.....

أكمل اسم الصورة بحرف س حسب موقعه أو صوته :



مغناطيس...	فستان	ساعة....	سنباب...	ساحفة...	سرير...
------------	-------	----------	----------	----------	---------

لون حرف السين حسب موقعه بالكلمة:-



إعداد

أ/منى عبدالله

اكتب اسمك يا بطل:-



اكتب الحروف مع مراعاة الكتابة على السطر وبالطريقة الصحيحة التي تعلمتها :

ش	ش	ش
.....	.....	.....
.....	.....	.....
.....	.....	.....
.....	.....	.....
.....	.....	.....

أكمل اسم الصورة بحرف ش حسب موقعه أو صوته :



....ع	....حجرة	....مومع	....راع	....رطي	....جرة
-------	----------	----------	---------	---------	---------

لون حرف الشين حسب موقعه بالكلمة:-

شرب حشد فرش

إعداد

أ/منى عبدالله



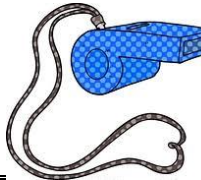
اكتب اسمك يا بطل:-



اكتب الحروف مع مراعاة الكتابة على السطر وبالطريقة الصحيحة التي تعلمتها :

ص	ص	ص
.....	.....	.....
.....	.....	.....
.....	.....	.....
.....	.....	.....
.....	.....	.....

أكمل اسم الصورة بحرف ص حسب موقعه أو صوته :



مق...	ب...	فارة....	يام...	ندوق...	قر...
-------	------	----------	--------	---------	-------

لون حرف الصاد حسب موقعه بالكلمة:-

صلام حصل حصص

إعداد

ألمنى عبدالله

اكتب اسمك يا بطل:-



اكتب الحروف مع مراعاة الكتابة على السطر وبالطريقة الصحيحة التي تعلمتها :

ض	ض	ض
.....	.....	.....
.....	.....	.....
.....	.....	.....
.....	.....	.....
.....	.....	.....

أكمل اسم الصورة بحرف ض حسب موقعه أو صوته :



بي...	خ...راوات	فيرة....	رس...	باط...	وء...
-------	-----------	----------	-------	--------	-------

لون حرف الضاد حسب موقعه بالكلمة:-

ضمن مضغ رضى

إعداد

أهني عبدالله



اكتب اسمك يا بطل:-




اكتب الحروف مع مراعاة الكتابة على السطر وبالطريقة الصحيحة التي تعلمتها :

ط	ط	ط
.....	.....	.....
.....	.....	.....
.....	.....	.....
.....	.....	.....
.....	.....	.....

أكمل اسم الصورة بحرف ط حسب موقعه أو صوته :



ق...ق	ب...بيخ	سائرة....	فل...	يور...	سبق...
-------	---------	-----------	-------	--------	--------

لون حرف الطاء حسب موقعه بالكلمة:-

إعداد

ألمنى عبدالله

طبيع مطر ربط

اكتب اسمك يا بطل:-



اكتب الحروف مع مراعاة الكتابة على السطر وبالطريقة الصحيحة التي تعلمتها :

ظ	ظ	ظ
.....	.....	.....
.....	.....	.....
.....	.....	.....
.....	.....	.....
.....	.....	.....

أكمل اسم الصورة بحرف ظ حسب موقعه أو صوته :



حَفْ....	ع....م	....ائرة	ل....	....فر	....بي
----------	--------	----------	-------	--------	--------

لون حرف الظاء حسب موقعه بالكلمة:-

إعداد

ألمنى عبدالله

حَفِظْ

حَظَرْ

ظالم


اكتب اسمك يا بطل:-



اكتب الحروف مع مراعاة الكتابة على السطر وبالطريقة الصحيحة التي تعلمتها :

ع	ع	ع
.....	.....	.....
.....	.....	.....
.....	.....	.....
.....	.....	.....
.....	.....	.....

أكمل اسم الصورة بحرف ع حسب موقعه أو صوته :



مذيب...	مل...قة	مائدة...	ل...	صفور...	لم...
---------	---------	----------	------	---------	-------

لون حرف العين حسب موقعه بالكلمة:-

عرف سَعِيدَ تَمَعَ

إعداد

ألمنى عبدالله

اكتب اسمك يا بطل:-



اكتب الحروف مع مراعاة الكتابة على السطر وبالطريقة الصحيحة التي تعلمتها :

غ	غ	غ
.....	.....	.....
.....	.....	.....
.....	.....	.....
.....	.....	.....
.....	.....	.....

أكمل اسم الصورة بحرف غ حسب موقعه أو صوته :



صم...	بب...اء	ززال....	ذاء...	رراب...	سالة...
-------	---------	----------	--------	---------	---------

لون حرف الغين حسب موقعه بالكلمة:-


غرف بغت صيغ

إعداد

أمنى عبدالله



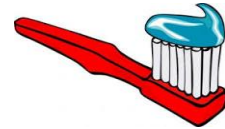

اكتب اسمك يا بطل:-



اكتب الحروف مع مراعاة الكتابة على السطر وبالطريقة الصحيحة التي تعلمتها :

ف	ف	ف
.....	.....	.....
.....	.....	.....
.....	.....	.....
.....	.....	.....
.....	.....	.....

أكمل اسم الصورة بحرف ف حسب موقعه أو صوته :



كه....	م...تاح	واكه....	...ئران	...رشة	...راشة
--------	---------	----------	---------	--------	---------

لون حرف الفاء حسب موقعه بالكلمة:-

فتح حفر نصف

إعداد

ألمنى عبدالله


اكتب اسمك يا بطل:-



اكتب الحروف مع مراعاة الكتابة على السطر وبالطريقة الصحيحة التي تعلمتها :

ق	ق	ق
.....	.....	.....
.....	.....	.....
.....	.....	.....
.....	.....	.....
.....	.....	.....

أكمل اسم الصورة بحرف ق حسب موقعه أو صوته :



ص...ر	ن...ف	ط...ار	م...ر	م...ل	س...و
-------	-------	--------	-------	-------	-------

لون حرف القاف حسب موقعه بالكلمة:-

قسم حقل فلق

إعداد

ألمنى عبدالله


اكتب اسمك يا بطل:-



اكتب الحروف مع مراعاة الكتابة على السطر وبالطريقة الصحيحة التي تعلمتها :

ك	ك	ك
.....	.....	.....
.....	.....	.....
.....	.....	.....
.....	.....	.....
.....	.....	.....

أكمل اسم الصورة بحرف ك حسب موقعه أو صوته :



دي...	سم...	رز...	تاب...	رة...	لب...
-------	-------	-------	--------	-------	-------

لون حرف الكاف حسب موقعه بالكلمة:-

إعداد  
ألمنى عبدالله

كتب سكت ضحك

اكتب اسمك يا بطل:-



اكتب الحروف مع مراعاة الكتابة على السطر وبالطريقة الصحيحة التي تعلمتها :

ل	ل	ل
.....	.....	.....
.....	.....	.....
.....	.....	.....
.....	.....	.....
.....	.....	.....

أكمل اسم الصورة بحرف ل حسب موقعه أو صوته :



قف...	م...ح	عبه....	...سان	...ؤ ..ؤ	...يمون
-------	-------	---------	--------	----------	---------

لون حرف اللام حسب موقعه بالكلمة:-

لمح حلم عمل

إعداد

أمنى عبدالله

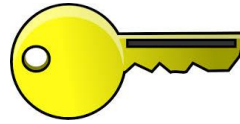
اكتب اسمك يا بطل:-



اكتب الحروف مع مراعاة الكتابة على السطر وبالطريقة الصحيحة التي تعلمتها :

م	م	م
.....	.....	.....
.....	.....	.....
.....	.....	.....
.....	.....	.....
.....	.....	.....

أكمل اسم الصورة بحرف م حسب موقعه أو صوته :



...وز	...ستشفى	...فتاح	...كتب	...سك	...قل
-------	----------	---------	--------	-------	-------

لون حرف الميم حسب موقعه بالكلمة:-

سمك سمك حلم

إعداد

ألمنى عبدالله

اكتب اسمك يا بطل:-




اكتب الحروف مع مراعاة الكتابة على السطر وبالطريقة الصحيحة التي تعلمتها :



ن	ن	ن
.....	.....	.....
.....	.....	.....
.....	.....	.....
.....	.....	.....
.....	.....	.....

أكمل اسم الصورة بحرف ن حسب موقعه أو صوته :



....حلة	...جوم	....ساء	....سر	....ب	....عي
---------	--------	---------	--------	-------	--------

لون حرف النون حسب موقعه بالكلمة:-

نجح سند ضمن

إعداد

ألمنى عبدالله




اكتب اسمك يا بطل:-



اكتب الحروف مع مراعاة الكتابة على السطر وبالطريقة الصحيحة التي تعلمتها :

ه	ه	ه
.....	.....	.....
.....	.....	.....
.....	.....	.....
.....	.....	.....
.....	.....	.....

أكمل اسم الصورة بحرف ه حسب موقعه أو صوته :



وج...	م...رج	س...دية	ل...لال	د...د	رم...
-------	--------	---------	---------	-------	-------

لون حرف الهاء حسب موقعه بالكلمة:-

هلام سحر عليه

إعداد

أمنى عبدالله

اكتب اسمك يا بطل:-





اكتب الحروف مع مراعاة الكتابة على السطر وبالطريقة الصحيحة التي تعلمتها :



و	و	و
.....	.....	.....
.....	.....	.....
.....	.....	.....
.....	.....	.....
.....	.....	.....

أكمل اسم الصورة بحرف و حسب موقعه أو صوته :



د...اء	ح...ض	قود....	سادة...	رود..	لد...
--------	-------	---------	---------	-------	-------

لون حرف الواو حسب موقعه بالكلمة:-

وجد سوق يسمو

إعداد

أهمنى عبدالله

اكتب اسمك يا بطل:-

اكتب الحروف مع مراعاة الكتابة على السطر وبالطريقة الصحيحة التي تعلمتها :

ي	ي	ي
.....	.....	.....
.....	.....	.....
.....	.....	.....
.....	.....	.....
.....	.....	.....

أكمل اسم الصورة بحرف ي حسب موقعه أو صوته :



كرسي...	عصير...	حليب...	يد...	صل...	مامة...
---------	---------	---------	-------	-------	---------

لون حرف الياء حسب موقعه بالكلمة:-

يأس عبير مي

إعداد

أ/منى عبدالله