



مذكرات
يونسكو لتأسيس
الطلاب في
القراءة والكتابة

أسس طفلك

أسس طفلك

خطة ممنهجة وواضحة من أجل الارتقاء بمستوى الطلاب

إعداد

أ. عبدالرحمن يونس

Kuwait +96555661357

Egypt +201201435012

مذكرات يونسكو لتأسيس الطلاب في مادة اللغة العربية

للتواصل : - من داخل الكويت +96555661357

- من داخل مصر +201201435012

إيميل : younesco74@yahoo.com

أسس طفلك بطريقة صحيحة

خطوات تأسيس الطفل

في القراءة والكتابة



إعداد

الأستاذ : عبد الرحمن يونس

التمهيدى

قبل الكتابة

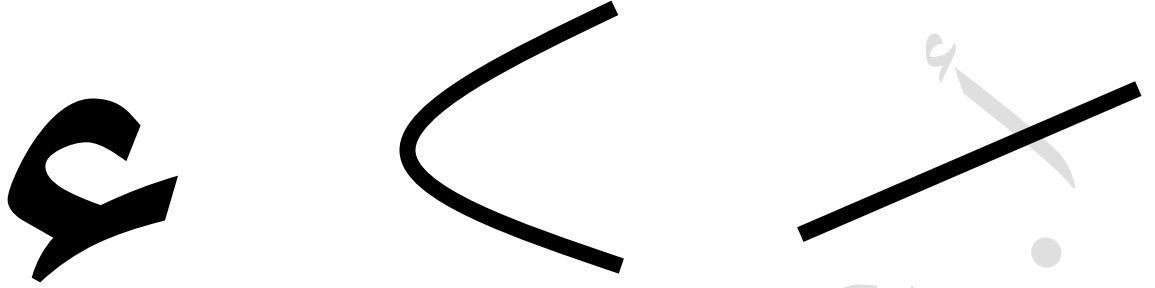
يتم تهيئة الطفل للكتابة وتقوية عضلات اليد باستخدام الصلصال والألوان والمكعبات .

● بداية الكتابة :

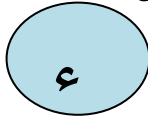
يفضل تعليم بعض الأشكال أولاً قبل الحروف ، مثل :




يتعلم المتعلم دمج الأشكال مع بعضها البعض ، مثل :



بدمج الشكلين السابقين يتكون عندي الهمزة



ثم يتعرف المتعلم على حرف الألف



مهم جدا

- يتعلم نطق وكتابة الحروف بطريقة صحيحة .
- إتقان الحروف قراءة وكتابة بالترتيب وبدون ترتيب .

الحروف

| | | | |
|---|----|---|---|
| أ | ب | ث | ث |
| ج | ح | خ | د |
| ذ | ر | ز | س |
| ش | ص | ض | ط |
| ظ | ع | غ | ف |
| ق | ك | ل | م |
| ن | هـ | و | ي |

- يقوم المتعلم بكتابة الحروف الآتية مع النطق عند الكتابة : (الكتابة من أسفل إلى أعلى)

| | | | | | | | | |
|-------|-------|-------|-------|-------|-------|-------|-------|-------|
| أ | ب | ث | ث | ج | ح | خ | د | ذ |
| | | | | | | | | |
| | | | | | | | | |
| | | | | | | | | |
| | | | | | | | | |
| | | | | | | | | |
| | | | | | | | | |
| | | | | | | | | |

| | | | | | | | | | |
|-------|-------|-------|-------|-------|-------|-------|-------|-------|-------|
| ر | ز | س | ش | ص | ض | ط | ظ | ع | غ |
| | | | | | | | | | |
| | | | | | | | | | |
| | | | | | | | | | |
| | | | | | | | | | |
| | | | | | | | | | |
| | | | | | | | | | |
| | | | | | | | | | |

| | | | | | | | | |
|-------|-------|-------|-------|-------|-------|-------|-------|-------|
| ف | ق | ك | ل | م | ن | هـ | و | ي |
| | | | | | | | | |
| | | | | | | | | |
| | | | | | | | | |
| | | | | | | | | |
| | | | | | | | | |
| | | | | | | | | |
| | | | | | | | | |

● يقرأ المتعلم الحروف مع حركة الفتحة (مهارة صوتية) :

| | | | | |
|----|----|----|----|----|
| أَ | بَ | تَ | ثَ | جَ |
| حَ | خَ | دَ | ذَ | رَ |
| زَ | سَ | شَ | صَ | ضَ |
| طَ | ظَ | عَ | غَ | فَ |
| قَ | كَ | لَ | مَ | نَ |
| هَ | وَ | يَ | | |

-يعيد المتعلم كتابة الحروف داخل الجدول مع الحركات والنطق السليم :

| | | | | |
|-------|-------|-------|-------|-------|
| | | | | |
| | | | | |
| | | | | |
| | | | | |
| | | | | |
| | | | | |

● يقرأ المتعلم الحروف مع حركة الكسرة (مهارة صوتية) :

| | | | | |
|-----|----|----|----|----|
| اِ | بِ | تِ | ثِ | جِ |
| حِ | خِ | دِ | ذِ | رِ |
| زِ | سِ | شِ | صِ | ضِ |
| طِ | ظِ | عِ | غِ | فِ |
| قِ | كِ | لِ | مِ | نِ |
| هـِ | وِ | يِ | | |

-يعيد المتعلم كتابة الحروف داخل الجدول مع الحركات والنطق السليم :

| | | | | |
|-------|-------|-------|-------|-------|
| | | | | |
| | | | | |
| | | | | |
| | | | | |
| | | | | |
| | | | | |

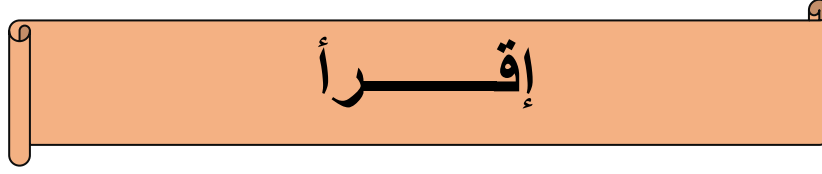
• يقرأ المتعلم الحروف مع حركة الضمة (مهارة صوتية) :

| | | | | |
|----|---|---|---|---|
| أ | ب | ت | ث | ج |
| ح | خ | د | ذ | ر |
| ز | س | ش | ص | ض |
| ط | ظ | ع | غ | ف |
| ق | ك | ل | م | ن |
| هـ | و | ي | | |

-يعيد المتعلم كتابة الحروف داخل الجدول مع الحركات والنطق السليم :

| | | | | |
|-------|-------|-------|-------|-------|
| | | | | |
| | | | | |
| | | | | |
| | | | | |
| | | | | |
| | | | | |

- يحاول المتعلم التعرف على الحروف متفرقة وقراءتها دون ترتيب :



| | | | |
|---|---|----|---|
| ث | ي | ظ | ز |
| د | ج | ح | خ |
| س | أ | ر | م |
| ط | ش | ص | ض |
| ف | ق | ع | ب |
| ن | ل | هـ | غ |
| ت | و | ك | ن |

يكتب الطالب الحروف التي يقولها له المعلم : ((إملاء))

(مرة على الترتيب ومرة دون ترتيب)

[illegible]

الحروف

| | | | | | | | | | | |
|---|---|----|----|---|---|---|---|---|---|---|
| أ | ب | ت | ث | ج | ح | خ | د | ذ | ر | ز |
| س | ش | ص | ض | ط | ظ | ع | غ | ف | ق | ك |
| ل | م | ن | هـ | و | ي | ب | ت | ث | ج | ح |
| خ | س | ش | ص | ض | ط | ظ | ع | غ | ف | ق |
| م | ن | هـ | و | ي | ب | ت | ث | ج | ح | خ |
| ا | ب | ت | ث | ج | ح | خ | د | ذ | ر | ز |
| س | ش | ص | ض | ط | ظ | ع | غ | ف | ق | ك |
| ل | م | ن | هـ | و | ي | ب | ت | ث | ج | ح |
| خ | س | ش | ص | ض | ط | ظ | ع | غ | ف | ق |
| ث | ن | هـ | و | ي | ب | ت | ث | ج | ح | خ |
| أ | ب | ت | ث | ج | ح | خ | د | ذ | ر | ز |
| س | ش | ص | ض | ط | ظ | ع | غ | ف | ق | ك |
| ل | م | ن | هـ | و | ي | ب | ت | ث | ج | ح |
| خ | س | ش | ص | ض | ط | ظ | ع | غ | ف | ق |
| م | ن | هـ | و | ي | ب | ت | ث | ج | ح | خ |
| | | | | | | | | | | |

| يقوم المعلم بتعبئة الحقول التالية بناءً على التدريبات السابقة | | |
|---|------|---------|
| المهارات المطلوبة | أتقن | لم يتقن |
| نطق الحروف بحركاتها الثلاث وسكونها | | |

قراءة الكلمات

قراءة كلمات بسيطة جميع حروفها مفتوحة

يطلب من الطالب قراءة الكلمات البسيطة الآتية (حروفها كلها مفتوحة) وذلك بتهجي حروفها ثم قراءة الكلمة وينبغي تشجيعه على السرعة في القراءة .

تدريب

اقرأ الكلمات الآتية :

| | | | | |
|--------|--------|--------|--------|--------|
| قَرَأَ | كَتَبَ | نَبَتَ | رَكَزَ | كَسَرَ |
| نَشَرَ | غَرَسَ | زَرَعَ | سَبَحَ | خَبَزَ |
| أَكَلَ | جَلَسَ | بَذَرَ | حَزَمَ | دَخَلَ |
| رَفَعَ | نَظَرَ | طَلَعَ | وَزَنَ | حَرَثَ |
| حَصَدَ | قَرَضَ | هَدَمَ | يَنَعَ | سَعَلَ |
| مَسَحَ | شَغَلَ | ثَبَتَ | ظَهَرَ | أَمَرَ |
| أَخَذَ | دَفَعَ | دَعَسَ | ذَكَرَ | ذَهَبَ |

تدريب آخر :

اقرأ الكلمات الآتية :

| | | | | |
|---------|--------|--------|--------|--------|
| حَمَلَ | ذَهَبَ | أَكَلَ | رَفَسَ | خَجَلَ |
| حَدَّثَ | وَقَعَ | طَلَبَ | سَأَلَ | خَرَجَ |
| جَبَلَ | وَقَفَ | خَلَقَ | رَفَعَ | جَمَعَ |
| وَجَدَ | خَلَعَ | هَرَبَ | قَالَ | كَتَبَ |
| عَرَفَ | نَزَلَ | وَقَعَ | خَرَجَ | أَخَذَ |

تدريب آخر

تعطى للطالب كلمات أخرى مثل الكلمات السابقة والمقصود ليس حفظ الطالب للكلمات ولكن قدرة الطالب على قراءة كلمات بسيطة الآن قبل التدرج به لكلمات أصعب

قراءة كلمات بسيطة أحد حروفها عليه كسرة

تدريب

اقرأ الكلمات الآتية

| | | | | |
|--------|--------|--------|--------|--------|
| لَعِبَ | لَحِقَ | تَعِبَ | مَرَضَ | سَمِعَ |
| عَلِمَ | نَشَطَ | لَقِيَ | قَبِلَ | صَحِبَ |
| نَدِمَ | غَرِقَ | سَهَرَ | وَسِعَ | فَهِمَ |
| رَغِبَ | فَرِحَ | ضَحِكَ | نَسِيَ | نَضَجَ |
| نِعِمَ | رَضِيَ | عَنَبَ | ضَحِكَ | سَمِعَ |

تدريب آخر

تعطى للطالب كلمات أخرى مثل الكلمات السابقة والمقصود ليس حفظ الطالب للكلمات ولكن قدرة الطالب على قراءة كلمات بسيطة الآن قبل التدرج به لكلمات أصعب .

قراءة كلمات بسيطة أحد حروفها عليه ضمة

تدريب

اقرأ الكلمات الآتية :

| | | | | |
|--------|---------|---------|--------|--------|
| فُتِحَ | قُفِلَ | رُبطَ | عُلِمَ | نُظِرَ |
| أُذِنَ | حُسِّنَ | سُهِّلَ | كُثِرَ | يُصِلُ |
| يَعْدُ | يَهْبُ | كُتِبَ | يَقِفُ | صُرِفَ |
| يَصِفُ | عَظُمَ | كُرِمَ | رُزِقَ | سُبِقَ |
| يَقَعُ | رَجُلَ | سُفِرَ | مُدُنَ | طُرُقَ |

تدريب آخر

تعطى للطلاب كلمات أخرى مثل الكلمات السابقة والمقصود ليس حفظ الطالب للكلمات ولكن قدرة الطالب على قراءة كلمات بسيطة الآن قبل التدرج به لكلمات أصعب

قراءة كلمات بسيطة أحد حروفها ساكن

ملاحظة لولي الأمر لإرشاد الطالب :

الحرف عندما يكون عليه سكون نقف عنده وقفة بسيطة بدون حركة (فتحة - ضمة - كسرة)
والحرف الساكن لا يقرأ لوحده بل لا بد من قراءته مع الحرف السابق
فمثلا الكلمات : (نَشْكُرُ) تتهجى أولا (نَشْ كُ رُ) ثم تقرأ كاملة (نَشْكُرُ)
(غُضُنُ) تتهجى أولا (غُض نُ) ثم تقرأ كاملة (غُضُنُ)
(حَفِظْتُ) تتهجى أولا (حَ فِظْتُ) ثم تقرأ كاملة (حَفِظْتُ) وهكذا

تدريب

اقرأ الكلمات الآتية :

| | | | | |
|------------|----------|----------|----------|-----------|
| يَحْتَرِسُ | سَطُرُ | غُضُنُ | تَسْلَمُ | نَشْكُرُ |
| مُدْهَشُ | أَصْبَحَ | يَعْرِفُ | جِسْمُ | أَنْفُ |
| عِنْدِي | مَرَفَقُ | نَجَحْتُ | ذَنْبُ | أَصْفَرُ |
| يَنْظُرُ | صِدْقُ | شَرِبْتُ | يَخْدَعُ | تَظْهَرُ |
| تَطْبُخُ | يَذْهَبُ | سَمِعْتُ | يَلْبَسُ | يَصْحُو |
| حُبَزُ | أَخْضَرُ | نَظَرْتُ | تَصْنَعُ | يُسَلِّمُ |
| عَرَفْتُ | سَبَّعُ | حَفِظْتُ | أَعْرِفُ | تَبْعُدُ |
| يَعْرِفُ | يَحْفَظُ | يَرْسُمُ | دَرَسُ | بَعْضُ |
| أَشْرَقَ | أَكْتُبُ | مَلَبَسُ | نَحْنُ | تَغْسِلُ |

تدريب آخر حول السكون

اقرأ الكلمات الآتية :

| | | | | |
|----------|----------|----------|------------|----------|
| كُفَّة | مَسْجِدُ | أَحْمِلُ | تَعْتَمِدُ | لُعْبَة |
| حُجْرَة | جَذَع | أَنْف | بَطْن | مِرْفَق |
| جِسْم | أَصْبَحَ | وَقْتُ | تَجَعَلُ | يَمْشِي |
| يَقْفِرُ | يَرْحَفُ | صَدْر | يَقْطَفُ | نَشْكُرُ |
| أَحْمَرُ | أَفْعَلُ | لَيْسَتْ | أَعْظَمُ | سَعْد |
| غُصْن | أَزْرَعُ | نَزْرَعُ | يَزْرَعُ | تَزْرَعُ |
| ثَرَوَة | دَوْر | عِنْدِي | سَطْرُ | ذَنْب |
| طَبْلَة | يَعْمَلُ | أَعْطَى | مُنْعَم | زَهْرُ |

تدريب آخر

تعطى للطالب كلمات أخرى مثل الكلمات السابقة

والمقصود ليس حفظ الطالب للكلمات

ولكن قدرة الطالب على قراءة كلمات بسيطة الآن

قبل التدرج به لكلمات أصعب

| يقوم المعلم بتعبئة الحقول التالية بناءً على التدريبات السابقة | | |
|---|------|---------|
| المهارات المطلوبة | أتقن | لم يتقن |
| تحليل الكلمة إلى حروف | | |
| قراءة الكلمة أو التركيب أو الجملة قراءة سليمة | | |
| التمييز نطقاً وكتابة بين الحروف المتقاربة بالشكل أو بالصوت | | |
| تركيب كلمة من حروف أو جملة من كلمات | | |

١ - اللام القمرية

اللام القمرية : تدخل على أول الاسم وهي تُكْتَبُ وتُقْرَأُ واللام القمرية دائماً ساكنة ونعرف اللام القمرية بوجود الحرف الذي بعدها فإذا كان من حروف اللام القمرية قلنا عن اللام القمرية بأنها قمرية وحروف اللام القمرية ١٤ أربعة عشر حرفاً مجموعة في هذه الجملة : احفظها كي يسهل عليك معرفتها وهي :

(أَبغِ حَجَّكَ وَخَفِ عَقِيمَهُ)

اقرأ ما يأتي :

| | | | | |
|----------------|--------------|-------------|---------------|-------------|
| الْجَمِيعُ | الْعَسَلُ | الْمَسْجِدُ | الْقِبْلَةُ | الْقُلُوبُ |
| الْحِصَانُ | الْمَطْبَخُ | الْقَمَاشُ | الْمِنْشَفَةُ | الْهَذُودُ |
| الْيَوْمُ | الْقِطَّةُ | الْبَيْتُ | الْمُدَرِّسُ | الْحُفْرَةُ |
| الْخَيْرُ | الْقَلَمُ | الْوَالِدُ | الْمُسْلِمُ | الْجِسْمُ |
| الْعَدْلُ | الْبُسْتَانُ | الْوَرْدُ | الْهَلَالُ | الْوَسَامُ |
| الْأَحْمَرُ | الْأَصْفَرُ | الْعِيدُ | الْعُمُرُ | الْوُرُودُ |
| الْبُرْتُقَالُ | الْبِنْتُ | الْحُلْمُ | الْكِتَابُ | الْكُرَةُ |
| الْحِمَارُ | الْجُبْنُ | الْجَبَلُ | الْوَحْدَةُ | الْكُتُبُ |

تدريب آخر

تعطى للطالب كلمات أخرى مثل الكلمات السابقة ويطلب منه قراءتها

٢ - اللام الشمسية

اللام الشمسية : وهي تدخل على أول الاسم وهي تُكْتَبُ ولا تُقْرَأُ والحرف الذي بعد اللام الشمسية دائما يكون مشددا

وحروف اللام الشمسية نعرفها إذا عرفنا حروف اللام القمرية فالحرف إذا لم يكن من حروف اللام القمرية فهو من حروف اللام الشمسية .

تدريب

اقرأ أولا المقاطع التالية :

| | | | | | |
|-------|-------|-------|-------|-------|-------|
| الرَّ | الرُّ | الرِّ | السَّ | السُّ | السِّ |
| التَّ | التُّ | التِّ | الطَّ | الطُّ | الطِّ |
| الدَّ | الدُّ | الدِّ | الذَّ | الذُّ | الذِّ |
| الصَّ | الصُّ | الصِّ | الرَّ | الرُّ | الرِّ |

تدريب اقرأ ما يأتي :

| | | | | |
|-------------|------------|--------------|-------------|-------------|
| الرُّمَان | التِّمَارُ | الثُّومُ | الرُّجَاج | الرَّسَم |
| الرِّسَالَة | الصُّعُود | الصِّبْغَارُ | النَّحْلَة | السِّيف |
| النُّور | الصَّعْب | الصَّبْرُ | الشَّجَر | النَّحْل |
| النِّعَمُ | النُّور | السَّمَكُ | الرَّصِيف | الطَّرِيق |
| الشَّفَقَة | الدِّين | الدُّنْيَا | اللَّيْل | الطَّيْر |
| الدُّبُّ | السُّوق | السِّلْمُ | النَّاس | الرَّحْمَة |
| الطُّلَابُ | الشَّرَاع | الشُّرُوق | الرِّيَاض | النِّقْط |
| الطِّب | اللُّبُّ | اللَّعْبَة | الرَّزَافَة | الصِّنَاعَة |

تدريب آخر

تعطى للطالب كلمات أخرى مثل الكلمات السابقة ويطلب منه قراءتها

| | | |
|---|------|---------|
| يقوم المعلم بتعبئة الحقول التالية بناءً على التدريبات السابقة | | |
| المهارات المطلوبة | أتقن | لم يتقن |
| التمييز بين ال (الشمسية والقمرية قراءة وكتابة) | | |

المدّ

حروف المدّ ثلاثة : (ا و ي)

يكون الألف حرف مدّ إذا كان الحرف الذي قبله مفتوحاً

يكون الواو حرف مدّ إذا كان الحرف الذي قبله مضموماً

يكون الياء حرف مدّ إذا كان الحرف الذي قبله مكسوراً

(١) المدّ بالألف

في البداية يدرب الطالب على قراءة مثل المقاطع التالية:

| | | | | |
|-----|-----|-----|-----|-----|
| صَا | دَا | نَا | تَا | قَا |
| عَا | بَا | فَا | غَا | سَا |
| هَا | شَا | طَا | رَا | ثَا |

وعندما يجيد الطالب ذلك ينتقل به إلى قراءة كلمات تحتوي على المدّ بالألف

كما في التدريب التالي :

تدريب

اقرأ ما يأتي :

| | | | | |
|-----------|-----------|---------|----------|-------------|
| صَادَ | صَامَ | نَامَ | تَابَ | قَالَ |
| عَادَ | بَابَ | فَاتَ | غَابَ | سَادَ |
| هَابَ | شَارِعَ | عَصَامَ | شَرَابَ | كَبَابَ |
| سُعَادَ | شَاكِرَ | سَامِيَ | مَا جَدَ | سُلْطَانَ |
| عُثْمَانَ | يُذَاكِرَ | سَافَرَ | كَاتِبَ | بُرْتُقَالَ |

تدريب
اقرأ ما يأتي :

| | | | | |
|----------|-------------|-----------|------------|----------|
| وَالِد | نَتَعَاوُنُ | نُسَاعِدُ | وَالِدُنَا | أَمَاكِن |
| حَرَام | عَرَفَات | أَفَاق | هَاجَرَ | دَار |
| مَعَادِن | نَشَاط | أَزْهَار | أَشْجَار | عَابِد |
| صَالِح | هَشَام | زَال | لِسَان | أَسْنَان |
| أَصَابِع | سَاق | مَفَاصِل | عَاقِل | شَارِع |
| حَامِد | أَصْحَاب | جِبَال | أَكْوَاب | قَالَ |
| أَلْوَان | إِعْتِدَال | خَالِق | وَاسِع | فَاعِل |

تدريب آخر

تعطى للطلاب كلمات أخرى مثل الكلمات السابقة ويطلب منه قراءتها



أسس طفلك
بطريقة صحيحة
أ. عبد الرحمن يونس

للتواصل
من الكويت 0096555661357
من مصر 00201201435012

(٢) المَد بالياء

في البداية يدرب الطالب على قراءة مثل المقاطع التالية:

| | | | | |
|----|----|----|----|------|
| يـ | تـ | ثـ | جـ | حـ |
| زـ | رـ | ذـ | دـ | ـِخـ |
| كـ | مـ | طـ | نـ | سـ |

وعندما يجيد الطالب ذلك ينتقل به إلى قراءة كلمات تحتوي على المد بالياء

تدريب

اقرأ الكلمات الآتية :

| | | | | |
|-----------|-----------|------------|-----------|------------|
| تَكْوِي | تَخِيْطُ | تَمِيْلُ | يَطِيْرُ | تُنِيْرُ |
| يَسِيْرُ | يَصِيْدُ | قَرِيْب | بَعِيْد | جَدِيْد |
| سَعِيْد | فَرِيْد | كَثِيْر | سَفِيْنَة | جَمِيْل |
| مُدِيْر | تَلْمِيْذ | رَحِيْم | حَمِيْد | قَدِيْر |
| سَدِيْد | عَنِيْد | سَفِيْر | سَلِيْم | مَدِيْنَة |
| أَبِي | تَرْتِيْب | تَعِيْش | أَرِيْدُ | وَطَنِي |
| تَقْلِيْم | جَمِيْع | أَعْطِيْ | هَقِيْق | مَرِيْض |
| أَخِيْرَة | زَمِيْل | حَرِيْر | شَعِيْر | مَصِيْر |
| سَرِيْر | قَصِيْرَة | رَصِيْف | جَمِيْع | رَحِيْقِي |
| خُذِي | تَعِيْش | تَفْضَلِيْ | نُعْطِيْ | يُرِيْد |
| جَمِيْل | مَسِيْر | يَمْشِيْ | يُنِيْرُ | الْعَظِيْم |

تدريب آخر

تعطى للطالب كلمات أخرى مثل الكلمات السابقة ويطلب منه قراءتها

(٣) المد بالواو

في البداية يدرب الطالب على قراءة مثل المقاطع التالية:

| | | | | |
|-----|-----|-----|-----|-----|
| بُو | تُو | ثُو | جُو | حُو |
| دُو | ذُو | رُو | زُو | خُو |
| صُو | مُو | عُو | فُو | نُو |

وعندما يجيد الطالب ذلك ينتقل به إلى قراءة كلمات تحتوي على المد بالواو

كما في التدريب التالي :

تدريب

اقرأ الكلمات الآتية :

| | | | | |
|-----------|---------|---------|-----------|-----------|
| يَطُوفُ | يَدْعُو | يَسُوقُ | يَزُورُ | يَجُودُ |
| شَكُورُ | رَسُولُ | صَبُورُ | تَدُورُ | زُهَّورُ |
| يَعُودُ | ثُومُ | فُولُ | سُورُ | حُورُ |
| مَغْسُولُ | يَعُومُ | عُلُومُ | مَرْبُوطُ | مَشْكُورُ |
| نُورُ | فُرُودُ | فُصُولُ | طُيُورُ | صُقُورُ |
| تَقُومُ | أَرْجُو | ضُيُوفُ | نُورُ | هَفُوفُ |
| جُحُورُ | صُورَةُ | يَطُوفُ | وُجُوهُ | نُقُودُ |
| مَسْرُورُ | يَقُولُ | دُرُوسُ | فُصُولُ | شُهُورُ |

تدريب آخر

تعطى للطالب كلمات أخرى مثل الكلمات السابقة ويطلب منه قراءتها

تدريب على المد بأنواعه الثلاث

اقرأ الكلمات الآتية :

| | | | | |
|----------|----------|----------|----------|----------|
| عَالَم | حَاتِم | عِيد | قَدِيم | زَبِيب |
| حَدِيقَة | عَظِيم | دَلَال | ظُرُوف | دَجَاجَة |
| مَدَارِس | وَكِيل | مَسْدُود | مَفْتُوح | مَسْتُور |
| نَشِيد | تَوْحِيد | جُنُود | حُدُود | فُرُوض |
| سُحُور | قُرُوش | طَالِب | صَارِي | عَادِي |

تدريب آخر

تعطى للطالب كلمات أخرى مثل الكلمات السابقة ويطلب منه قراءتها

| | | |
|---|------|---------|
| يقوم المعلم بتعبئة الحقول التالية بناءً على التدريبات السابقة | | |
| المهارات المطلوبة | أتقن | لم يتقن |
| التمييز بين المد بالألف والواو والياء قراءة وكتابة | | |

التنوين

والتنوين هو نون ساكنة تلحق آخر الاسم والتنوين ثلاثة أنواع

تنوين الضم وهو ضممتان على الحرف الأخير من الكلمة

* فعندما يأتي اسم منون بالضم مثلاً فإننا ننطق الحرف الأخير بالضممة + نون

وهذه النون تقرأ فقط وتكتب ضممتان

مثل (بٌ) نقرأ هنا حرف الباء بالضممة ثم ننطق نونا بعده

تنوين الفتح وهو فتحتان على الحرف الأخير من الكلمة

* وعندما يأتي اسم منون بالفتح مثلاً فإننا ننطق الحرف الأخير بالفتحة + نون

وهذه النون تقرأ فقط وتكتب فتحتان

مثل (بًا) نقرأ هنا حرف الباء بالفتحة ثم ننطق نونا بعده

تنوين الكسر وهو كسرتان على الحرف الأخير من الكلمة

* وعندما يأتي اسم منون بالكسر مثلاً فإننا ننطق الحرف الأخير بالكسرة + نون

وهذه النون تقرأ فقط وتكتب كسرتان

مثل (بٍ) نقرأ هنا حرف الباء بالكسرة ثم ننطق نونا بعده

ملاحظة مهمة :

في تنوين الضم نكتفي بوضع ضممتان فوق الحرف الأخير من الكلمة مثل (كتابٌ)

وفي تنوين الكسر نكتفي بوضع كسرتان فوق الحرف الأخير من الكلمة (كتابٍ)

أما في تنوين الفتح فلا يكفي فقط أن نضع فتحتان على الحرف الأخير من الكلمة

بل لابد من وضع ألف زائدة بعد الحرف الأخير مثل (كتابًا)

وهذه الألف في تنوين الفتح توضع دائماً إلا إذا كان الحرف الأخير

تاء مربوطة (ة ، ة) مثل (مَنَى)

أو ألف مقصورة (ي) مثل (ضَحَّى)

التنوين بالضم

في البداية يدرب الطالب على قراءة مثل المقاطع التالية:

| | | | | | | |
|---|---|---|---|---|---|---|
| ر | ص | ك | ت | ل | ش | ف |
| د | ب | ج | س | ع | ك | ض |
| ن | خ | م | ه | ه | غ | ط |

وعندما يجيد الطالب ذلك ينتقل به إلى قراءة كلمات تحتوي على تنوين الضم
كما في التدريب التالي :

تدريب

| | | | | |
|-----------|-----------|----------|----------|-----------|
| شَجَرٌ | بَحْرٌ | دِيْكٌ | بَيْتٌ | فَصْلٌ |
| خَالِدٌ | ضَبٌ | دَجَاجٌ | ثَعْلَبٌ | بَابٌ |
| قُطْنٌ | تَمْرٌ | حَاتِمٌ | طَالِبٌ | مُعَلِّمٌ |
| أَبٌ | إِبْنٌ | عَامِرٌ | حُلُوٌ | بَارِدٌ |
| سَبُورَةٌ | مُفِيدَةٌ | شَجَرَةٌ | سَاعَةٌ | هِنْدٌ |

تدريب آخر

تعطى للطالب كلمات أخرى مثل الكلمات السابقة ويطلب منه قراءتها

التنوين بالكسر

في البداية يدرب الطالب على قراءة مثل المقاطع التالية:

| | | | | | | |
|----|----|----|----|----|----|----|
| رِ | صِ | كِ | تِ | لِ | شِ | فِ |
| دِ | بِ | جِ | سِ | عِ | كِ | ضِ |
| نِ | خِ | مِ | هِ | هِ | غِ | طِ |

وعندما يجيد الطالب ذلك ينتقل به إلى قراءة كلمات تحتوي على تنوين الكسر
كما في التدريب التالي :

تدريب

اقرأ الكلمات الآتية :

| | | | | |
|------------|---------|-----------|------------|-----------|
| شَجَرٍ | بَحْرٍ | دِيكَ | بَيْتٍ | فَصْلٍ |
| خَالِدٍ | ضَبٍ | دَجَاجٍ | ثَعْلَبٍ | بَابٍ |
| سَاعَةٍ | تَمْرٍ | شَجَرَةٍ | طَالِبٍ | مُعَلِّمٍ |
| أَبٍ | إِبْنٍ | قُطْنٍ | صَلَوَاتٍ | رَكَعَاتٍ |
| سَبُّورَةٍ | نَظِيفٍ | أُسْبُوعٍ | مِسْطَرَةٍ | بَلَحٍ |

تدريب آخر

تعطى للطالب كلمات أخرى مثل الكلمات السابقة ويطلب منه قراءتها

التنوين بالفتح

في البداية يدرب الطالب على قراءة مثل المقاطع التالية:

| | | | | | | |
|-----|-----|------|-----|-----|-----|-----|
| رَا | صَا | كََا | تَا | شَا | يَا | فَا |
| دَا | بَا | جَا | سَا | عَا | حَا | ضَا |
| نَا | خَا | مَا | هَا | فَا | غَا | طَا |

وعندما يجيد الطالب ذلك ينتقل به إلى قراءة كلمات تحتوي على تنوين الفتح
كما في التدريب التالي :

تدريب

اقرأ الكلمات الآتية :

| | | | | |
|------------|----------|------------|------------|------------|
| شَجَرًا | قِصَّةً | دِينًا | بَيْتًا | فَصْلًا |
| خَالِدًا | ضَبًّا | دَجَاجًا | ثُعْلَبًا | بَابًا |
| سَاعَةً | تَمْرًا | سُورَةً | طَالِبًا | مُعَلِّمًا |
| أَبًا | إِبْنًا | قُطْنًا | مُبَكَّرًا | قَلَمًا |
| سَبُّورَةً | نَظِيفًا | فُسْتَانًا | عَدَدًا | بَلَحًا |

تدريب آخر

تعطى للطالب كلمات أخرى مثل الكلمات السابقة ويطلب منه قراءتها

تدريبات متنوعة على التنوين

اقرأ الكلمات الآتية :

| | | | |
|---------|----------|----------|----------|
| طِفْل | طِفْلٌ | طِفْلًا | طِفْلا |
| تَيْن | تَيْنٌ | تَيْنًا | تَيْنًا |
| طَرِيق | طَرِيقٌ | طَرِيقًا | طَرِيقًا |
| رَصِيف | رَصِيفٌ | رَصِيفًا | رَصِيفًا |
| سَمَكَة | سَمَكَةٌ | سَمَكَةً | سَمَكَةً |

تدريب آخر

تعطى للطلاب كلمات أخرى مثل الكلمات السابقة ويطلب منه قراءتها

| يقوم المعلم بتعبئة الحقول التالية بناءً على التدريبات السابقة | | |
|---|------|---------|
| المهارات المطلوبة | أتقن | لم يتقن |
| التمييز بين أشكال التنوين الثلاثة قراءة وكتابة | | |

أسس طفلك
بطريقة صحيحة
أ. عبد الرحمن يونس
للتواصل
من الكويت 0096555661357
من مصر 00201201435012

** التَّاءُ الْمَفْتُوحَةُ **

التَّاءُ الْمَفْتُوحَةُ تُقْرَأُ فِي الْوَقْفِ وَالْوَصْلِ (تَاء)

| في الوقف | في الوصل |
|------------|------------------------|
| قَرَأْتُ | قَرَأْتُ كِتَابًا |
| صَلَّوَاتُ | صَلَّوَاتُ الْمُسْلِمِ |
| قَالَتْ | قَالَتْ فَاطِمَةُ |
| بِنْتُ | بِنْتُ خَالِدٍ |

| في الوقف | في الوصل |
|---------------|------------------------|
| دَرَسْتُ | دَرَسْتُ الْكِتَابَ |
| رِيَاضِيَّاتُ | رِيَاضِيَّاتُ أَحْمَدَ |
| زَهْرَاتُ | زَهْرَاتُ الْحَدِيقَةِ |
| بَيْتُ | بَيْتُ خَالِدٍ |

** التَّاءُ الْمَرْبُوطَةُ **

التَّاءُ الْمَرْبُوطَةُ فِي الْوَقْفِ تُقْرَأُ (هَاء) وَفِي الْوَصْلِ تُقْرَأُ (تَاء)

| في الوقف | في الوصل |
|------------|--------------------|
| حَقِيقَةٌ | حَقِيقَةُ سَعِيدٍ |
| مَدْرَسَةٌ | مَدْرَسَةُ خَالِدٍ |
| مِسْطَرَةٌ | مِسْطَرَةُ فَهْدٍ |
| سَاعَةٌ | سَاعَةُ مُحَمَّدٍ |

| في الوقف | في الوصل |
|------------|----------------------|
| سَبُّورَةٌ | سَبُّورَةُ الْفَصْلِ |
| فُسْحَةٌ | فُسْحَةُ طَالِبٍ |
| كُرَّةٌ | كُرَّةٌ قَدَمٍ |
| صُورَةٌ | صُورَةُ دُبٍّ |

** الِهَاءُ **

الِهَاءُ فِي الْوَقْفِ تُقْرَأُ (هَاء) وَفِي الْوَصْلِ تُقْرَأُ أَيْضًا (هَاء)

| في الوقف | في الوصل |
|----------|------------------|
| مِنْهُ | مِنْهُ عِلْمٌ |
| لَهُ | لَهُ نُفُودٌ |
| ثَوْبُهُ | ثَوْبُهُ نَظِيفٌ |

| في الوقف | في الوصل |
|----------|-------------------|
| مِيَاهُ | مِيَاهُ حِدَّةٍ |
| أَبُوهُ | أَبُوهُ كَرِيمٌ |
| قَلَمُهُ | قَلَمُهُ أَزْرَقٌ |

تدريب آخر

تعطى للطالب كلمات أخرى مثل الكلمات السابقة ويطلب منه قراءتها

الشدة

ملاحظة لولي الأمر لإرشاد الطالب :

الحرف الذي عليه شدة عبارة عن حرفين

الأول دائما عليه سكون والثاني الحرف نفسه بالحركة الموجودة على الشدة

مثل غَسَلَ أصلها غَسَلَ - نَظَّفَ أصلها نَظَّفَ - يَدُقُّ أصلها يَدُقُّ

* وعند قراءة كلمة أحد حروفها عليه شدة فإنه لا بد أن يقرأ مع ما قبله كمقطع صوتي واحد

مثل (تَسَلَّقَ) تتهجى (تَ سَلَّقَ) ثم تقرأ كاملة (تَسَلَّقَ)

— (سَلَّمَ) تتهجى (سَلَّمَ) ثم تقرأ كاملة (سَلَّمَ)

— (تُدَرِّسُ) تتهجى (تُدَرِّسُ) ثم تقرأ كاملة (تُدَرِّسُ)

الشدة مع الفتحة :

اقرأ الكلمات الآتية :

| | | | | |
|----------|-----------|---------|---------|-------------|
| مُحَمَّد | سَلَّمَ | نَشَفَ | عَلَّمَ | دَرَسَ |
| فَهَّمَ | حَسَّنَ | فَصَّتْ | لَمَّتْ | يَتَسَلَّقُ |
| خَطَّتْ | تَسَلَّقَ | عَمَّار | بَسَّام | خَطَّاط |
| نَجَّار | مَشَّطَتْ | رُمَّان | تُفَّاح | كَذَّاب |
| مَهَّدَ | مَكَّةَ | خَطَّاب | أُمَّك | دَقَّتْ |
| جَدَّةَ | مَدَّ | سُرَّ | إِنَّهُ | تَحِيَّةَ |
| حِصَّةَ | خَفَّ | مُدَّةَ | صِحَّةَ | يَتَسَلَّقُ |

تدريب آخر

تعطى للطالب كلمات أخرى مثل الكلمات السابقة ويطلب منه قراءتها

الشدة مع الكسرة

اقرأ الكلمات الآتية :

| | | | | |
|-----------|--------------|--------------|-------------|-----------|
| رَبِّي | يُكَلِّمُ | يُسَلِّمُ | تُسَرِّحُ | تُدَرِّسُ |
| تُلَبِّسُ | طَيِّبُ | جَيِّدُ | هَيِّنُ | قَيِّمُ |
| يُعَلِّمُ | يُقَبِّلُ | قَلِمُ | عَلِمُ | نَظَّفُ |
| فَكَرَّرُ | جَدِّي | عَمِّي | مُدَرِّسُ | مُرَبِّي |
| شَرَّفُ | مُعَلِّمُ | دَرِّسُ | مُتَعَلِّمُ | أُمِّي |
| يُنَظِّفُ | الْقَلِّ | مِنِّي | يُكَوِّنُ | كَوَّنُ |
| أَشْجَعُ | يُرَتِّبُ | ضَيِّقَةُ | أَوْسَعُ | عِدَّةُ |
| أَمَّنَا | حَرَكُ | ظَلَّ | يُرَحِّبُ | تُصَدِّقُ |
| تُحَذِّرُ | تُحَذِّرُنِي | مُسَلِّيَّةُ | خَفَّفُ | يُصَلِّيُ |

تدريب آخر

تعطى للطالب كلمات أخرى مثل الكلمات السابقة ويطلب منه قراءتها

الشدة مع الضمة

اقرأ الكلمات الآتية :

| | | | | |
|----------|----------|-----------|-----------|----------|
| رَبُّ | رَبُّنَا | نَبِينَا | نُحِبُّ | يَحِبُّ |
| تَلَفُّ | يَشُدُّ | يَهْزُ | تَشُمُّ | تَقْصُ |
| يَدُقُّ | يَعْدُّ | فَرُوجُ | خَطُّهُ | عَمُّهُ |
| جَدُّهُ | أُمُّهُ | كَمُونُ | يَسُدُّ | دَمُّهُ |
| أُحِبُّ | يَدُلُّ | يَكْفُّ | كُلُّ | الْكَفُّ |
| أَمَّنَا | عَمَّنَا | سَتَظَلُّ | تَهْتَمُّ | تَحُطُّ |

تدريب آخر

تعطى للطالب كلمات أخرى مثل الكلمات السابقة ويطلب منه قراءتها

التنوين مع الشدة

اقرأ الكلمات الآتية :

| | | |
|-------|-------|--------|
| أُمُّ | أُمَّ | أُمَّا |
| جَدِّ | جَدِّ | جَدَّا |
| عَمِّ | عَمِّ | عَمَّا |
| سِنَّ | سِنَّ | سِنَّا |
| هَرِّ | هَرِّ | هَرَّا |

تدريب آخر

تعطى للطالب كلمات أخرى مثل الكلمات السابقة ويطلب منه قراءتها

| يقوم المعلم بتعبئة الحقول التالية بناءً على التدريبات السابقة | | |
|---|------|---------|
| المهارات المطلوبة | أتقن | لم يتقن |
| كتابة كلمات مختومة بناء مفتوحة وتاء مربوطة كتابة سليمة | | |
| التمييز نطقاً وكتابة بين الحروف المتقاربة بالشكل أو بالصوت | | |
| معرفة الشدة بأنواعها | | |

هذا والله أعلم .. وصلى الله وسلم على نبينا محمد وعلى آله وصحبه

انتظرونا

““

((بعون الله وتوفيقه))

نسأل الله – تعالى – التوفيق والسداد والرشاد
ولا تنسوننا من صالح دعائكم