



# تدريبات الصف الأول

## الوحدة التعليمية الأولى

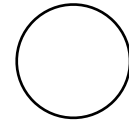

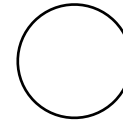

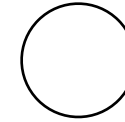

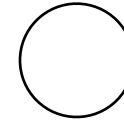

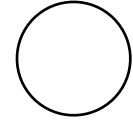
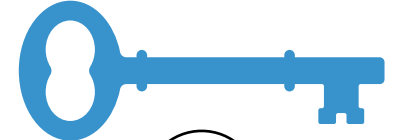
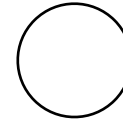
الفصل الدراسي الثاني




صَلِّ مصدر الصوت مع فائدته :



ضع إشارة ✓ أسفل الأشياء التي تصدر صوت :




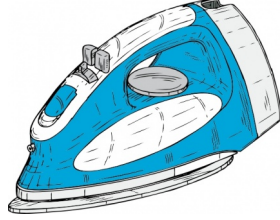
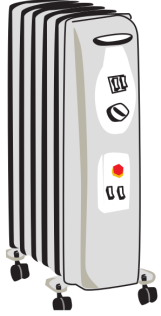
ضع رقم مصدر الضوء في المكان المناسبة :



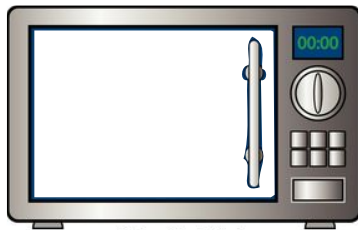


ضع دائرة حول الأشياء التي تصدر ضوء :



ضع دائرة حول الأشياء التي تصدر حرارة :



صَل الأشياء التالية بطريقة تسخينها المناسبة :


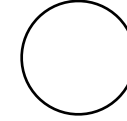






© Can Stock Photo

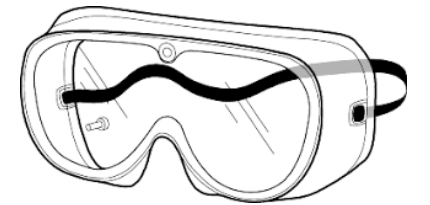




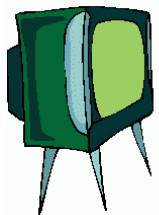

ضع إشارة X أسفل الاصوات العالية :



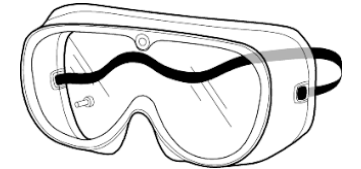


ضع دائرة حول الطريقة المناسبة لحماية إذن الرجل من الاصوات العالية :



ضع إشارة ✓ أسفل السلوكيات المناسبة  
للتعامل مع الضوء :




ضع دائرة حول الأشياء التي نحميها من  
ضوء وحرارة الشمس :



ضع دائرة حول الأشياء الساخنة ؟



ما الذي تسبب بإصابة الطفل بالحرق ؟



ضع إشارة ✗ أسفل التصرفات غير الآمنة للتعامل مع مصادر الحرارة :

