

ملزمت

أنسب لطفلك
مع ملزمتي




أقوى ملزمة

تأسيس في

اللغة الإنجليزية

إعداد / فريق عمل ملزمتي

ملزمتي موقع تعليمي شامل لجميع
المراحل التعليمية ، شعارنا التفوق
و مستقبل تعليم أفضل .



صفحة
ملزمته

الجزء
الأول من التأسيس

تأسيس الطفل في الإنجليزية

يلا ن حفظ الحروف ويتكون من ٢٦ حرف يلا نشوفهم

Aa Bb Cc Dd Ee


Ff Gg Hh Ii Jj Kk Ll

Mm Nn Oo Pp Qq

Rr Ss Tt Uu Vv

Ww Xx Yy Zz

طبعا الحروف مش بتفضل كدة لازم نقسمها واسمها
حرف متحركة **Vowels** وحروف ساكنة **Consonant**
يلا نبدأ بالحروف المتحركة: (i-o-u-a-e)



اما عن الحروف الساكنة فه بتأخذ باقي الحروف اللي هما دول

(B C D F G H J K L M N P Q R S T V W
X Y Z)



نعالوا نشوف لو تم جمع الحروف مع بعض النطق
بتاعها يتغير عن ما بتكون مفرد

ph بص بتنطق ازاي فا زي حرف الفاء

sh بتنطق شش زي حرف الشين
Tion بتنطق تشش
sion بتنطق چت



ough بتنطق أو أو أف



بس مشوري جداً تعلم الطفل بعض الكلمات البسيطة
والجمل علشان دي أهم حاجة في البدايات زي آيت بقا

Hello مرحبا My name اسمي

How are you? كيف حالك؟ How old are you? كم عمرك؟

I am 8 years old أنا عمري 8 سنين where is? آيت

Please من فضلك It is There إنه هنالك

Thank you شكرا لك what is this? ماهذا؟



مع صفة
ملزمني

Subject Pronouns ضمائر الفاعل بكل سهولة

يُرى يا علويين نعرف ضمائر الفاعل وتتكون الجملة من اية .

فاعل
Subject

فعل
verb

مفعول
object

يلا نشوف مثال ::

أحمد يحب كرة القدم Ahmed Likes Football
هو يحب كرة القدم He Likes Football

معنى كدة ان الفاعل ممكن يكون اسم او ضمير

خلاصة الجملة تتكون من اية تعالى نتعرف على ضمائر الفاعل اية هـ .

I أنا

هو.. للمذكر العاقل He

هو أو هي لغير العاقل IT هي.. للمؤنث she

We نحن

You انتم

They هم

الضمائر عموماً خاى لفه يستخدم يدل الاسم رى كدة أحمد يلعب وممكن نستخدمها ضمير يدل الاسم رى كدة هو يلعب والحال هو كمان نفس النظام

ملحوظة

ملزم من
ملزم من

شرح الفعل
Verb To be

الفعل يتكون من (am - is - are)

في اللغة الانجليزية للزم الجملة تحتوي على فعل
يعني يا بطل لو عايز تقول (هو طويل) ميفعش تقول

He Tall

لكن الصح ان انت تقول (هو يكون طويل)

He is Tall

يلتشوف am - is - are بيروح مع ايه

I am

I am hungry

امثلة
انا جعان

He
she
IT

is

He is sad

she is happy

IT is a cat

هو حزين
هي سعيدة
ها قطه

We
you
They

are

We are muslims

You are strong

They are people

نحن مسلموه
انت قوي
هم ناس

للمزيد من الشرح تابعونا على صفحة
ملزم من على الفيس والموقع

سنشركم
الثاني
تابعونا

اعداد
فريق
عمل ملزميت

زي ما وعدناكم بنشر الجزء الثاني من
تأسيس الأطفال في الانجليزية

المرّة الى فانتت شرحنا الفعل ومنماثر الفاعل وكمان الحروف
والحروف المتحركة والساكنة في الجزء الأول.

انهاردة هشرح الجمع Plural

تعالوا يلى نعرف القاعدة بتاعتوا ايه :- القاعدة العامة للجمع
في الانجليزية هي اننا بنضيف في نهايه الكلمه (S)

امثال: Cat → Cats

Dog → Dogs

بس في كلمات لازم ناخذ بالنّا منها بنضيفها es لما تكون
الكلمه بتتهى بأى حرف من الحروف دي

(s-sh-ch-o-x-z)

امثال: bus → buses box → boxes

تعالوا نشوف كلمات ايه تاني مش بتتهى بحرف s أو es

الكلمه اللي بتتهى بحرف y وفي قبلها حرف ساكن هنعذف الـ y

وهنحط مكانها ies زي ايه مثلاً fly → flies

يس لو حى قبل الـ y حرف متحرك (a-e-i-o-u)

هنضيف للكلمه حرف الـ s فقط زي كدة boy → boys

يس تحلى بالنالان في كلمات شاده مش بتتجمع تعالوا

نشوفها ايه مع ملزميت

رجل رجلان Man → Men

نساء نسائاً Woman → Women

أقدام أقدام Foot → Feet

امراة امرأة Tooth → Teeth

قدم قدم

أسنان أسنان

ملزميت موقع تعليمي شامل لجميع المراحل التعليمية ، شعارنا التفوق ومستقبل أفضل

شرح صفات الملكية مع ملزمة Possessive adjectives

عارفين بنستخدم صفات الملكية امتا لما تكون عايزين
نتسب الحاجه لنفسنا زي ايت مثلاً عايزه اقول سيارتي
هقولها كدة My car
هيبعلو عايزه اقول سيارتي his car

تيجي تشوف تحتفظ و هتعرف الصفات دي ازاى يلا بيتا ١٨

صفات الملكية منائر الفاعل


I	My
he	his
she	her
it	its
we	our
you	your
They	Their

امثلة Examples

My book	كتابين
His book	كتابين
Her book	كتابين
Its arm	ذراعها
Our book	كتابنا
Your book	كتابك
Their book	كتابهم

للمزيد من الشرح قوم بعمل بحث على الفيس بوك
بارسم ملزمة وعلى جوجل موقع ملزمة

إعداد / فريق عمل ملزمة



شرح أسماء الإشارة مع ملزماتي

DEMONSTRATIVE PRONOUNS

اسماء الإشارة تستخدم للإشارة إلى الأشياء والأفراد
ومفيش فرق بين المذكر أو المؤنث
تعالوا نعرف ايها أسماء الإشارة

This

That

These

Those

هذا / هذه للمفرد القريب

ذلك / تلك للمفرد البعيد

هؤلاء / للجمع القريب

اولئك / للجمع البعيد

للمفرد

للجمع


تيجي تاخدا مثلت عليها للمفرد والجمع




This is an apple



That is an apple



These are apples



Those are apples

للمزيد من الشرح ايجتي على الفيس وجوجل باسم ملزماتي



The Present continuous Tense

زمن المضارع المستمر

يستخدم الزمن دة للتعبير عن حاجه يتحصل وما زالت مستمرة
تعالوا نشوف بيتكون من إلت

I	am	
He, She, IT	is	+ الفعل + ing
We, you, They	are	

بلا بقا نشوف امثالان علىشان نفهم أكثر

He is Playing now هو يلعب الآن

She is cooking at the moment هي تطبخ في هذه اللحظه

بست على فكرة الزمن دة إيه كلمات بيستخدمها اللي هي دي

انظر Look استمع Listen الآن Now

at Present في الوقت الحالي

at the moment في هذه اللحظه

تعالوا بقا نعرف طريقه النفي في المضارع المستمر

بنضيف كلمه NOT بعد (am-is-are) بلا نشوف مثال

she is NOT working now هي ليست تعمل الآن

He is NOT Playing now هو ليست يلعب الآن

ازاي تكون سؤال للزمن نبدء السؤال (AM-IS-ARE)

هل هي تعمل؟ Is she working? She is working

هل هو يلعب؟ Is he playing? He is playing

(اللمزيد من الشرح ابحت على الفيسبوك أو جوجل بإسم ملزم منى)

اعداد / فريق عمل ملزم منى

The Present simple Tense

زمن المضارع البسيط

يستخدم الزمن دة للتجسير عن عادات يتكرر كل يوم أو
حقائق ثابتة دائماً.

بيل نشوف مثال علشان نعرف الكتر

The sun rises in the east.

الشمس تشرق من الشرق (دي حقيقة ثابتة وكلنا عارفينها طبعاً)

Ahmed plays football every week

أحمد يلعب كرة القدم كل أسبوع (دي عادة متكررة بتحصل)
طبعاً عايزين نعرف بيتكون من ايه

He - she - it اسم مفرد S "اسم مفرد

I, we, you, they اسم جمع (الفعل في المصدر بيتكون من غير إضافة اسم جمع

ناخد مثال على الكلام دة علشان تثبت ونفهمها الكتر

He works every day هو يعمل كل يوم.

He لاحظنا يا حبايب ان الفعل انتهى بـ S علشان الاسم مفرد

They go to school every day هما يذهبون المدرسة كل يوم

They جمع بصوا هنا من غير إضافة S لان الفعل في المصدر

عارفين اهان نعرف ان الموجود في الجملة مضارع بسيط
لما نلحق الكلمات دي.

often	غالباً	usually	عادة
always	دائماً	never	أبداً
every	كل	sometimes	أحياناً

للمزيد من الشرح اعملوا بحث على اليوتيوب
أو جوجل باسم **ملزمتي**.



تعالوا نشوف ازاي ننقى المضارع
البسيط بكل سهولة مع ملزمتي
بنضيف **doesn't** بعد **he, she, it**

ويجي بعد الفعل في المصدر

He Plays Basketball

هو يلعب كرة سلة

هو لا يلعب كرة سلة **He doesn't Play Basketball**

وينضيف **don't** بعد **I, we, you, they**

They Play Basketball

هم يلعبوا كرة السلة

هم لا يلعبوا كرة السلة **They don't Play Basketball**

بلا تعرف ازاي تكون سؤال بكل سهولة

لو الفاعل **he, she, it** يتدع **Does**

مثال: **Does he Play football** هل هو يلعب كرة قدم

لو الفاعل **I, we, you, they** يتدع **Do**

Do They Play football هل هم يلعبون كرة قدم

للمزيد من الشرح ابجث على الفيسبوك
أو على جوجل باسم ملزمتي

اعداد / فريق عمل ملزمتي



The Past Simple Tense

شرح زمن الماضي البسيط مع ملزم من

عارفين الماضي البسيط يستخدمون علشان تغير
عن حاجه حصلت في الماضي وخلاص خلصت
نشوف مثال بقا علشان نفهم يا جميل

Ahmed Played football yesterday

لعب أحمد كرة قدم أمس (يعني لعب وخلص خلصت)
بلا نعرفا بيتكون من ايه :-

التصريف الثاني للفعل ويتقيد له "d - ed - ied"

للأفعال المنتهية بـ **ن** الأفعال الشاذة زي ماها مش بتتغير

بشترى - اشترى (فعل شاذ) buy *** bought

يذهب - ذهب (فعل شاذ) go **** went

يلعب (فعل منتظم) Play *** Played

يضيف (فعل منتظم) add *** added

عارفين ايه الكلمات اللي بدل زمن الماضي البسيط

yesterday أمس once ذات مرة

ago منذ last الماضي

one day في يوم من الأيام in The Past في الماضي

تعالوا نعرف ازاى بتقيد الماضي بنضيف **didn't** وييجي

بعدها الفعل في المصدر نشوف مثال

Ahmed worked yesterday

Ahmed **didn't** work yesterday

لو لاحظنا هنلاقي ان احنا حذفنا ال **ed** وفيهنا **didn't** بعد الفاعل

تكوين السؤال بـ **Did** وييجي بعد الفاعل ثم الفعل في المصدر

Ahmed watched TV **Did** Ahmed watch TV

CaPiTaL letters

الحروف الكبيرة

يلا نعرف امنا بنستخدم الحروف الكبيرة CaPiTaL
ليكون أول حرف في أول كلمة بالجملة. يلا نشوف امثلة
بنستخدم الحرف الكبير مع أسماء الأشخاص اينما وجد الاسم
في البداية أو نهاية الجملة هتكتب الحرف الأول بيس
كبير لكن باقي الحروف هتكون زي ماها صغيرة
مثال: He called Ahmed.

أيام الأسبوع بتبدأ ايها بحرف كبير نشوف مثال بقا:
I will see you on Monday.

أشهر السنة نفس الكلام الحرف الأول كبير
مثال: Ahmed will come to here in March.

أسماء الدول والعواصم والمدن تبدأ بحرف كبير
London is Capital of British
الضمير (I) بيتكتب دائما بحرف كبير في أي مكان

I go to school with Ana.

You and I can study together.

للمزيد من الشرح قوم بعمل بحث
على الفيس أو جوجل بأسم ملزمتي
اعداد / فريق عمل ملزمتي

PUNCTUATION MARKS

شرح علامات الترقيم مع ملزمته
إعداد / فريق عمل ملزمته

في الأول هنستعمل حرف كبير
CabiTalization
مايزيد نعرف استخدام الفاصلة (,) (Comma)
بنستخدم الفاصلة علىشان لفصل بين جملتين ويمكن
نستخدم and بدل الفاصلة.

He is a strong, healthy man.

He is a strong and healthy man.

وبنستخدم الفاصلة Comma بعد كلمتين (Yes/No)

Yes, They are.

نعم، إنهم هم

No, They aren't.

لا ليس هما

تعالوا نعرف امنا بنستخدم النقطة الى هي Full stop (.)

Ahmed Likes Arabic.

أحمد يحب العربي.

Listen To The song.

استمع الى الأغنية.

تعالوا بقا نعرف امنا بنستخدم علامة الاستفهام Question

بنستخدم Question Mark في نهاية السؤال (?)

How old are you?

كم عمرك؟

Where is your bag?

أين حقيبتك؟

و السؤال بأدوات الاستفهام

(What - where - when - who - How)

السؤال بفعل مساعد:

Do - Does - Did - Am - Is - Are - Was - Were

تعالوا نعرف امنا بنستخدم الفاصلة العليا Apostrophe (')

بنستخدم في حالة الملكية (S) بعد الأسماء للتعبير عن الملكية

منعرف الاختصارات ولوقت اللي بنستخدم فيها الفاصلة

العليا في الصفحتين الأولى

ملزمت

صفت

الأختصار أنت اه يا أبطال

am='m

is='s

are='re

is not='isn't

are not='aren't

will='ll

Let us='Let's

have got='ve got

has got='s got

تعالوا نشوف امثلك يا جميل

- They're reading.

- I'm a teacher.

- She's a doctor.

- He's got dictionary.

- I've got a blue bag.

- Let's play football.

يلرن عرفنا امنا بنستخدام علامتك التعجب (!)
 بنستخدامها في الترجيب أو التعجب من شيء

Hello! Noha.

Oh, what a beautiful dress!

المزيد من الشرح قوم بعمل بحث على الفيس

أو جوجل باسم ملزمت

إعداد / فريق عمل ملزمت

