

اتَعَلَّمْ

عَبِّرْ عَمَّا تُشَاهِدُهُ فِي الصُّورَةِ:

فِي الْفَضْلِ




ب

«الْجَمْعُ بِالْعَدَدِ ٦»



أ



ج

تَمَرَّنْ

١ اكْمِلْ مُسْتَعِينًا بِالصُّورَةِ أَغْلَاهُ.

أ ٣ + ٦ = ٩ أولادٍ

ب ٤ + ٦ = ١٠ كتابًا

ج ٦ + ____ = ____ قَلَمًا

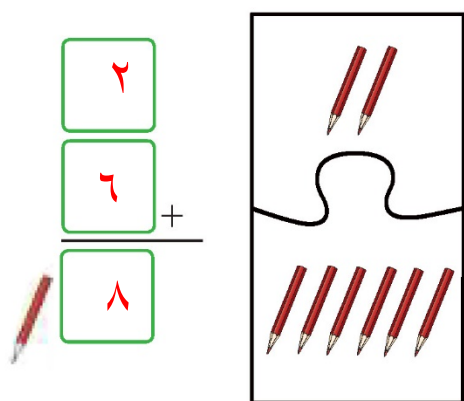
٣ حلّ.

أ

في ٤
وأضفنا ٦ أخرى
كم في ؟

$$10 = 4 + 6$$

ب



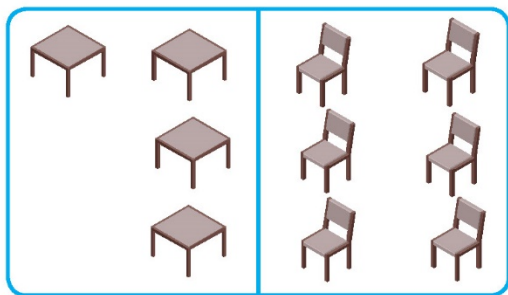
٣ استكمل رسم العناصر لتمثيل عبارات الجمع.

أ



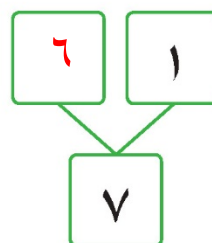
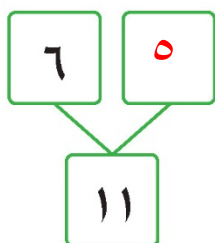
$$9 = 6 + 3$$

ب



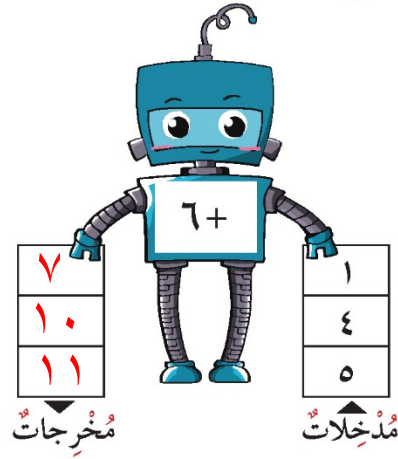
$$12 = 6 + 6$$

٤ اكمل.

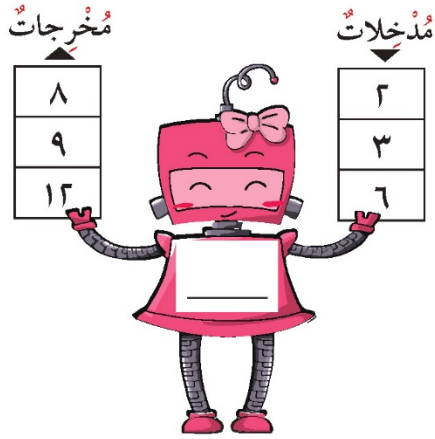


٥ اكمل.

أ



ب



٦ اجمع بإمكانك استخدام عناصر.

أ

$$10 = 6 + 4$$

ب

$$12 = 6 + 6$$

ج

$$\begin{array}{r} 2 \\ 6 + \\ \hline 8 \end{array}$$

د

$$\begin{array}{r} 0 \\ 6 + \\ \hline 6 \end{array}$$

إلى الأهل: جمع المتعلم الأعداد بالعدد 6 بناتج لا يزيد على العدد 12.

نشاط في المنزل: يُطلب من المتعلم أن يحكي قصة عن الجمع بالعدد 6 بناتج لا يزيد على العدد 12 من خلال البيئة التي حوله.

