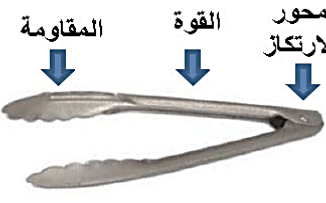

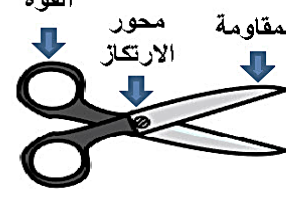


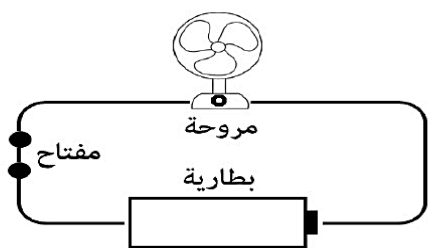
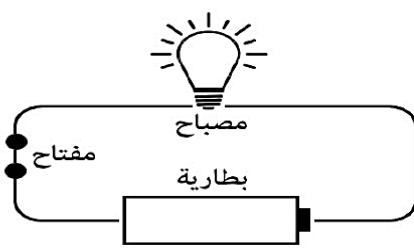
تحديد نوع التكيف البيئي

	الدب القطبي		نقار الخشب		ضب	الكائن الحي
فرو سميك / تخزين الدهون تحت الجلد		منقار قوي / لسان طويل لاصق / مخالب حادة / ذيل قوي		لونه يشبه لون الصحراء		نمط التكيف
بنيوي		بنيوي		بنيوي		نوع التكيف

أنواع الرافعة

ملقط	كسارة بندق	مقصّ	اسم الرافعة
			عناصر الرافعة
نوع ثالث	نوع ثاني	نوع أول	نوع الرافعة

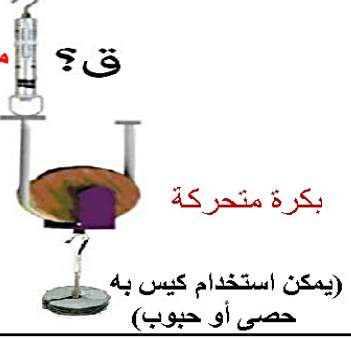

تحويلات الطاقة

تتحول فيها الطاقة الكهربائية إلى طاقة حركية	تتحول فيها الطاقة الكهربائية إلى طاقة ضوئية	دائرة كهربائية
		الرسم

كيف أجعل المسطرة تتزن؟

	<p>المقاومة</p> <p>2 نيوتن</p>	<p>طول ذراع المقاومة</p> <p>10 سم</p>	<p>المجهول</p> <p>القياس</p>
-----------------------------------------------------------------------------------	--------------------------------	---------------------------------------	------------------------------

قياس مقدار القوة في البكرة الثابتة أو البكرة

		<p>نوع البكرة</p> <p>مقدار القوة</p>
<p>1 نيوتن</p>	<p>2 نيوتن</p>	

