

## ٤- التنوين وأنواعه


-يختار المتعلم الكلمة الصحيحة إملائيا ويضعها في الفراغ :

- \* كتبت بـ ..... جميل . ( قلمين - قلمان - قلم )  
 \* حضر ..... إلى المدرسة ( خالدين - خالد - خالدون )  
 \* يظهر القمر ..... ( مساعن - مساءً - مسائن )

-يكمل الجدول التالي بما هو مطلوب :

الكلمة	تنوين الضم	تنوين الفتح	تنوين الكسر
اللغة	.....	.....	.....
النور	.....	.....	.....
الكتاب	.....	.....	.....
المكتبة	.....	.....	.....

\* يكتب المتعلم اسم الصورة منونا بالكسر :





.....

.....

.....

.....

-يكتب المتعلم اسم كل صورة منونا بالضم والفتح :



.....

.....

.....

.....

.....

.....

.....

.....

أ: سميرة ( بيلسان ) <https://t.me/joinchat/AAAAAE9ZVB8DiXYFap5b5A>