



State of Kuwait

Hawalli Educational Area

Hisham Bin Omayah School

2023



**Grade One Worksheets
(Second Term)**

أوراق عمل الصف الأول (الفصل الدراسي الثاني)

2023

**Done by
Sally Helmy Saleh**

Principal

Muneera Al Hamdan

H.O.D

Sarah Al Mahmeed

Grade One (Second Term Voc)

Unit 6	Unit 7	Unit 8
girl فتاة	run يركض	bird طائر
art فن	sit down يجلس	cow بقرة
purple بنفسجي	kick يركل	sheep خروف-خراف
class صف	walk يمشي	goat ماعز
paint يلون	play يلعب	falcon صقر
bag حقيبة	jump يقفز	cat قطة
on فوق	hop ينط	mouse فأر
book كتاب	football كرة القدم	mice فئران
ruler مسطرة	gym نادي-صالة ألعاب	duck بطة
eraser ممحاة	boy صبي	hen دجاجة
pencil قلم رصاص	horse حصان	dog كلب
come on هيا	stop توقف	sixteen ستة عشر
eleven أحد عشر	stand up يقف	seventeen سبعة عشر
twelve إثني عشر	stay يمكث -يقعد	eighteen ثمانية عشر
thirteen ثلاثة عشر		nineteen تسعة عشر
fourteen أربعة عشر		twenty عشرون
fifteen خمسة عشر		
Unit 9	Unit 10	
flag علم	game لعبة	
boat قارب	know يعرف	
dhow سفينة قديمة	take a photo يصور	
swim يعموم	van شاحنة صغيرة	
water ماء	queen ملكة	
box صندوق	zoo حديقة الحيوان	
in front of في الأمام	play a game يلعب لعبة	
behind خلف	throw يرمي	
between بالوسط		
Kuwait الكويت		
wall حائط		
under تحت		
country بلد		

Unit 6

word	meaning
girl	فتاة
art	فن
art class	حصة فنية
purple	بنفسجي
class	صف
paint	يرسم
come on	هيا
book	كتاب
ruler	مسطرة
eraser	ممحاة
pencil	قلم رصاص
bag	حقيبة
eleven	أحد عشر
twelve	إثني عشر
thirteen	ثلاثة عشر
fourteen	أربعة عشر
fifteen	خمسة عشر

قواعد الوحدة السادسة

Present Continuous المضارع المستمر

يتكون من	am is are + V1 + ing	am → (I) I <u>am eating</u> fish.
		is → (he-she-it) He <u>is drinking</u> football.
		are → (we-they-you) We <u>are reading</u> a book.
عند السؤال	What are you painting? I'm painting a bag.	

Can يستطيع

can يستطيع	تستخدم عند طلب شيء بطريقة مهذبة Can I have a bag? Yes, here you are. Thank you.
---------------	--

😊 **Trace and colour:** - تتبع النقاط ولون -

purple


purple

paint

paint

girl

girl



😊 **Match:** - وصل -

purple

paint

girl



Letter Pp



Words begin with (Pp): كلمات تبدأ بحرف p



pizza



plane



parrot



panda

Match وصل

piano



pizza

pencil

parrot



Circle and Colour the pictures with letter p
ضع دائرة حول الصور التي تبدأ بحرف (p) ولونها



circle the words start with letter p
ضع دائرة حول الكلمات التي تبدأ بحرف p

piano

hat


pizza

طائرة

plane

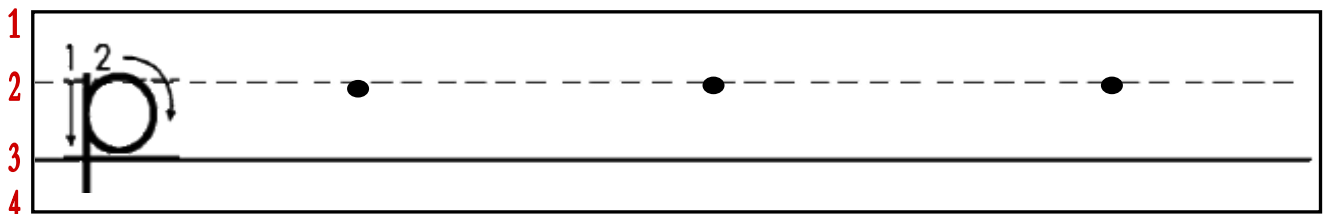
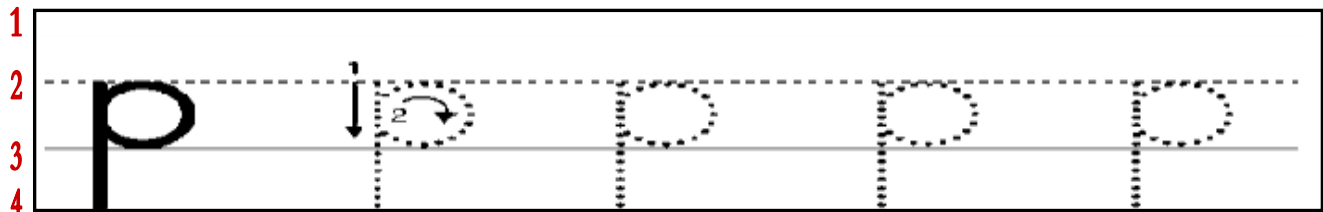
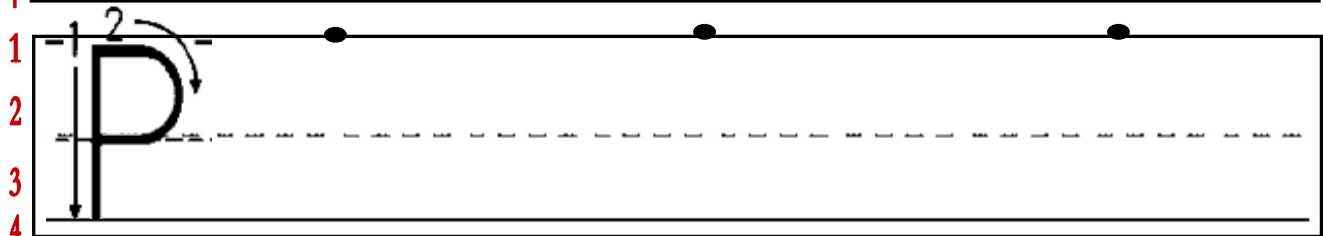
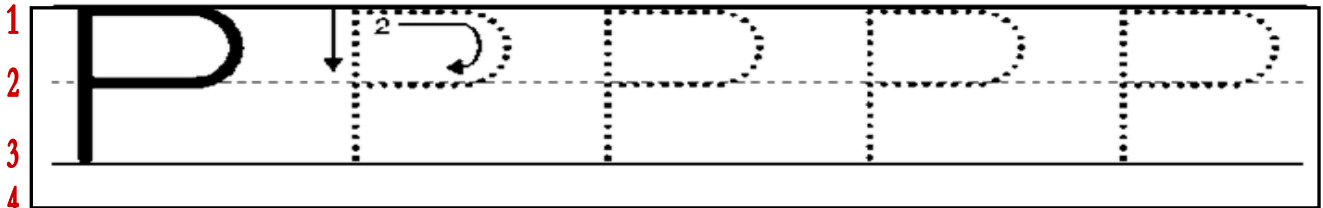
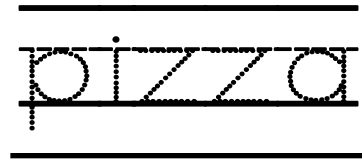
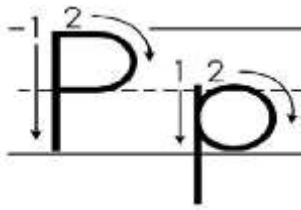
panda

Colour the Capital "red" and the small "yellow"
لون الكبير أحمر والصغير أصفر

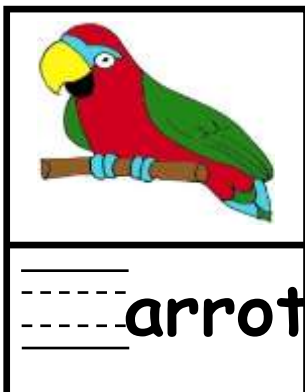


Letter Pp

😊 Trace and copy the letter (Pp):- انسخ



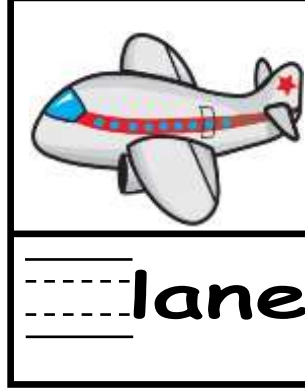
😊 Write the initial missing letters in words: اكتب الحرف الناقص



arrot



izza



lane



iano

😊 **Trace and colour:** - تتبع النقاط ولون -


eraser

eraser



pencil

pencil



ruler

ruler



bag


bag



😊 **Trace and colour:** - تتبع النقاط ولون -

Can I have a book?

Here you are.



😊 **Choose the correct picture: - اختر الصورة المناسبة للكلمة**

bag



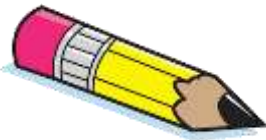
pencil



book



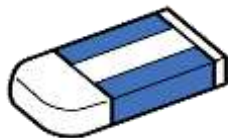
😊 **Combine the letters to form words: - كون الكلمة باستخدام الحروف والصور**



l	i	e
c	p	n



a	b	g
---	---	---



e	r	e
a	s	r


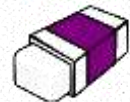


l	r	u	r
e			

😊 **Find, circle then copy words under the pictures: - ضع دائرة حول الكلمات واكتبها**




e	r	a	s	e	r
b	o	o	k	a	u
p	e	n	c	i	l
b	a	g	o	k	e
o	g	n	c	i	r



Revising Numbers from 1:10

مراجعة الارقام من 1:10



Direction: Join with arrow.

وصل

5




6



7



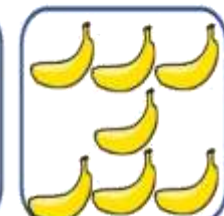
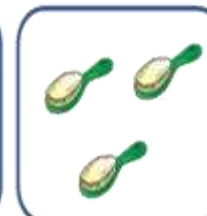

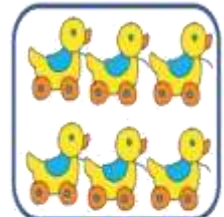
4



8







Count and write the number. اكتب العدد



Count and color the number.

ضع دائرة حول العدد الصحيح ولونه

	
<input type="text" value="4"/> <input type="text" value="5"/> <input type="text" value="7"/>	<input type="text" value="1"/> <input type="text" value="3"/> <input type="text" value="5"/>
	
<input type="text" value="5"/> <input type="text" value="6"/> <input type="text" value="3"/>	<input type="text" value="6"/> <input type="text" value="4"/> <input type="text" value="3"/>





Count and circle the number.

ضع دائرة حول العدد الصحيح

	
<input type="text" value="4"/> <input type="text" value="5"/> <input type="text" value="7"/>	<input type="text" value="6"/> <input type="text" value="5"/> <input type="text" value="7"/>
	
<input type="text" value="4"/> <input type="text" value="2"/> <input type="text" value="3"/>	<input type="text" value="1"/> <input type="text" value="2"/> <input type="text" value="3"/>

Count and circle the number.

ضع دائرة حول العدد الصحيح

	
<input type="text" value="9"/> <input type="text" value="4"/> <input type="text" value="7"/>	<input type="text" value="6"/> <input type="text" value="1"/> <input type="text" value="5"/>
	
<input type="text" value="8"/> <input type="text" value="5"/> <input type="text" value="10"/>	<input type="text" value="6"/> <input type="text" value="3"/> <input type="text" value="2"/>

Direction: Count the object and write the number in the box.

	<input type="text"/>
	<input type="text"/>
	<input type="text"/>
	<input type="text"/>
	<input type="text"/>

Number 11

Count and circle 11 jar وضع دائرة



Colour number 11 لون الرقم

11
eleven

Circle the word 11

ضع دائرة حول الكلمة



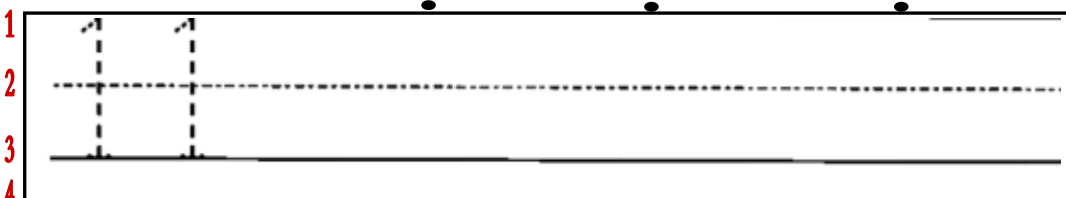
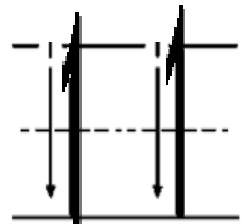
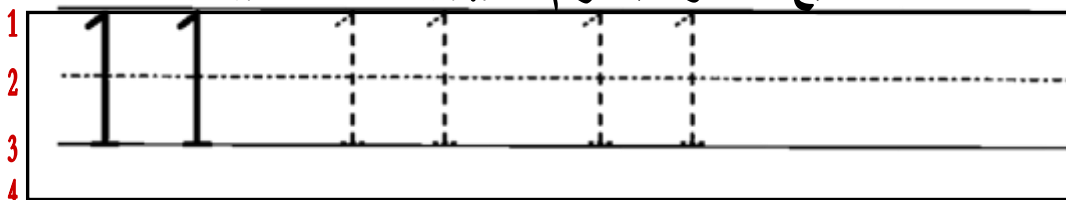
ten one

eleven nine

Circle number 11 ضع دائرة حول الرقم


16 11 13
11 10 17
13 14 11
8 12
11 13 20
11

Trace and write the number تتبع النقاط واكتب الرقم



Number 12

Count and circle 12 jar وضع دائرة



Colour number 12 لون الرقم

12
twelve

Circle the word 12

ضع دائرة حول الكلمة

two

five

eleven

twelve

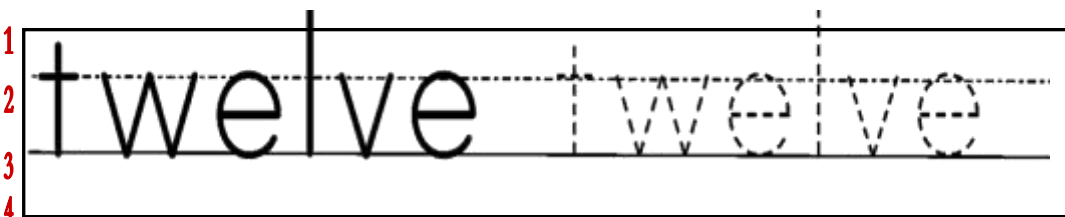
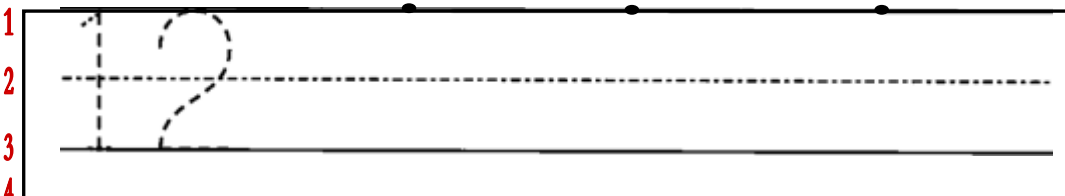
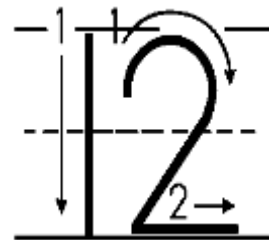
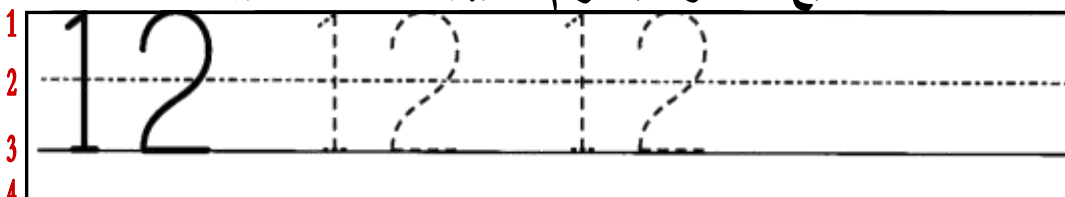
Circle number 12 ضع دائرة حول الرقم

15 12 12 11 12

10 13 14 12 18


12 19 11 14 15

Trace and write the number تتبع النقاط واكتب الرقم



Number 13

Count and circle 13 jar ضع دائرة



Colour number 13 لون الرقم

13
thirteen

Circle the word 13

ضع دائرة حول الكلمة

two

thirteen

eleven

twelve


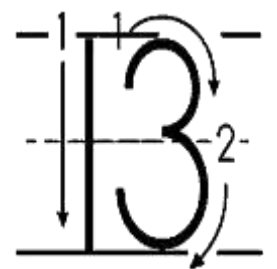
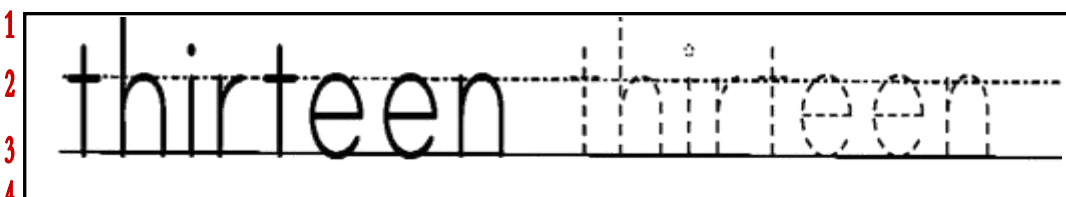
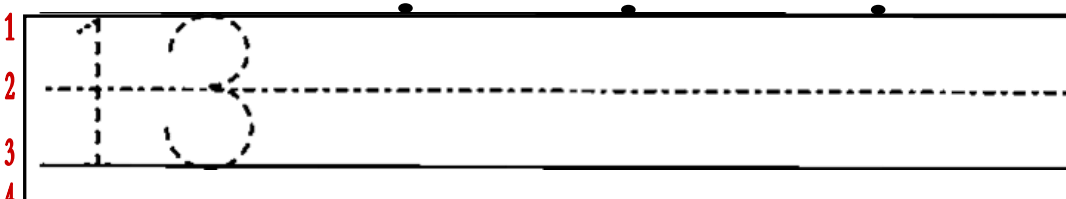
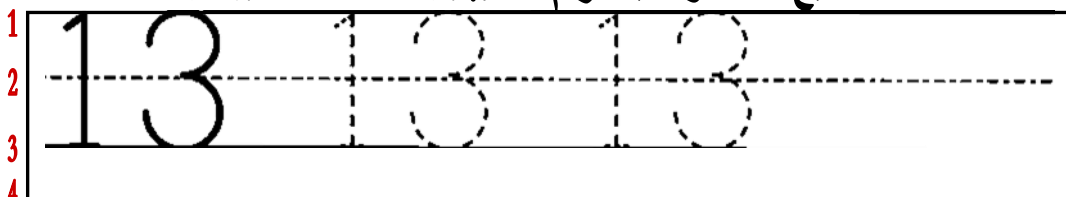
Circle number 13 ضع دائرة حول الرقم

15 13 18 11 12

10 13 14 13 18


13 15 11 14 13

Trace and write the number تتبع النقاط واكتب الرقم



Number 14

Count and circle 14 jar ضع دائرة



Colour number 14 لون الرقم

14
fourteen

Circle the word 14

ضع دائرة حول الكلمة

fourteen

thirteen

eleven

twelve



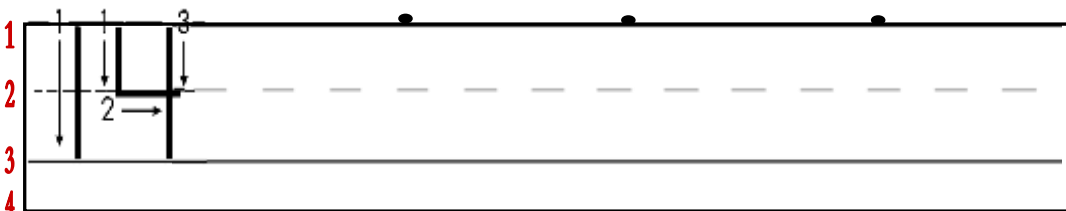
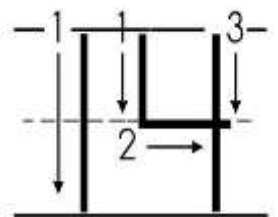
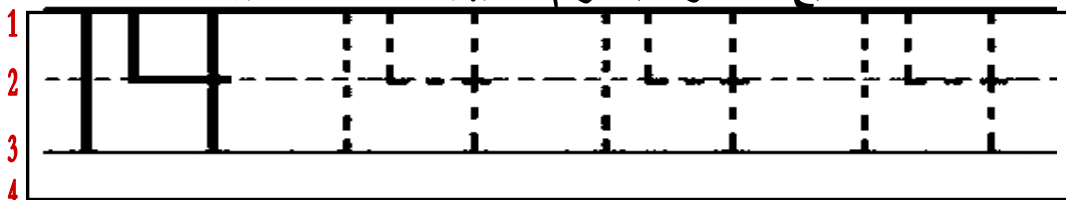
Circle number 14 ضع دائرة حول الرقم

15 11 18 14 12

14 13 14 10 18

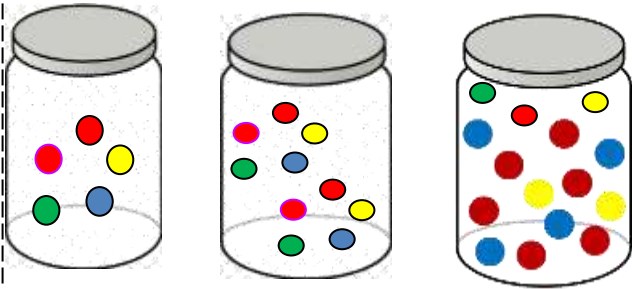
12 14 11 14 15

Trace and write the number تتبع النقاط واكتب الرقم



Number 15

Count and circle 15 jar وضع دائرة



Colour number 15 لون الرقم

15
fifteen

Circle the word 14

ضع دائرة حول الكلمة

fourteen

fifteen

eleven

three

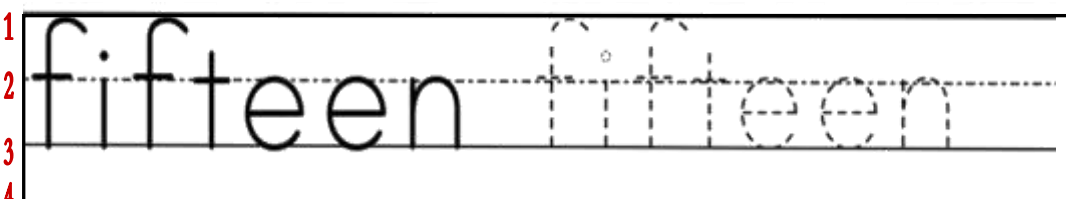
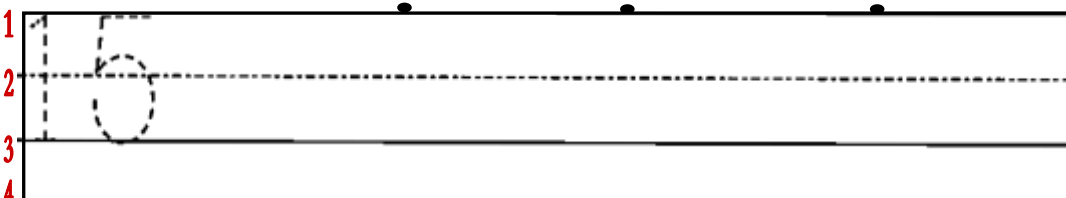
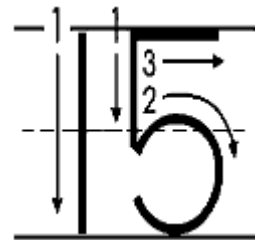
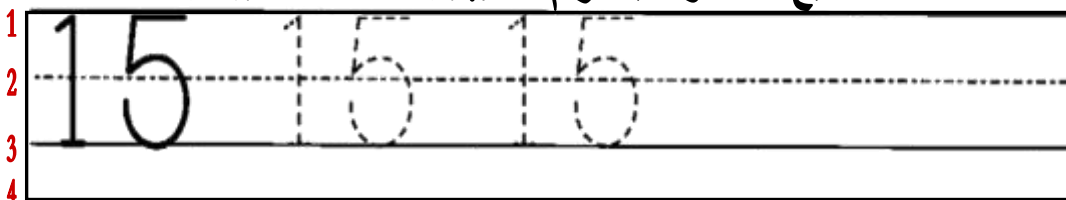
Circle number 15 ضع دائرة حول الرقم

15 11 15 18 12

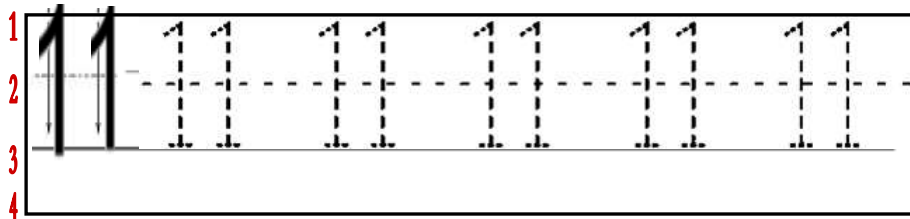
13 15 14 10 18

12 14 15 11 15

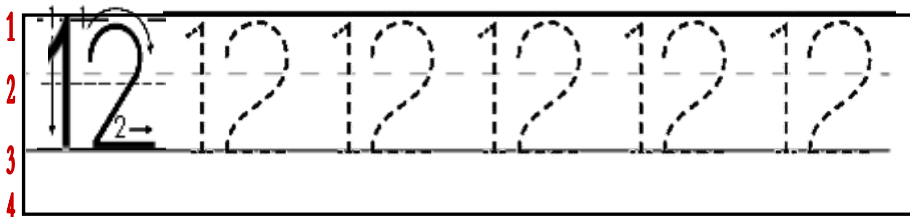
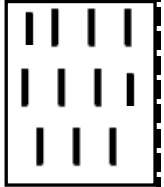
Trace and write the number تتبع النقاط واكتب الرقم



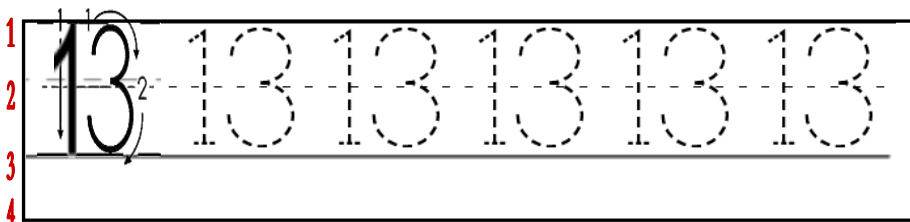

Tracing numbers 11-15 تتبع النقاط



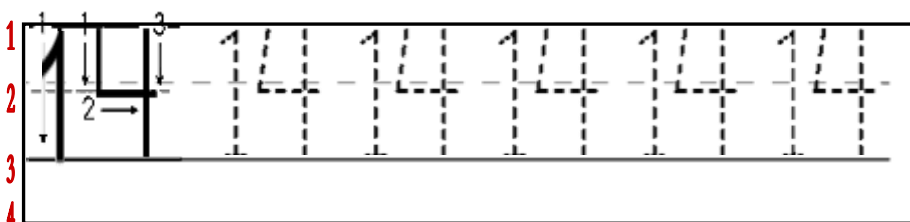

eleven



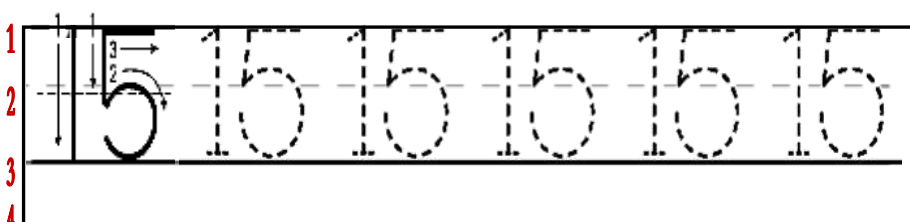

twelve



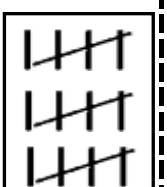
thirteen



fourteen



fifteen



Count and tick the number ضع علامة صح امام العدد الصحيح



11

☐

12

☐

13

☐

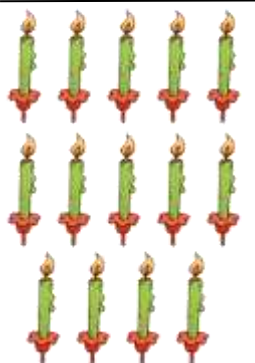

12

☐

13

☐

14

☐


13

☐

14

☐

15

☐


15

☐

16

☐


17

☐

Circle the correct number ضع دائرة حول العدد الصحيح




13 12 11



13 12 11



13 12 11

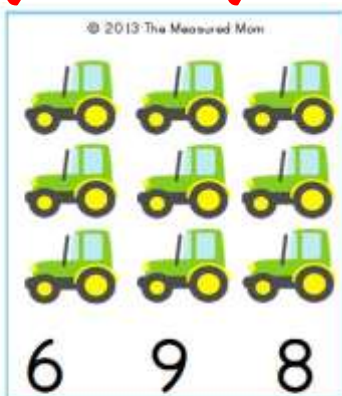


13 12 11


Circle the correct number ضع دائرة حول العدد الصحيح



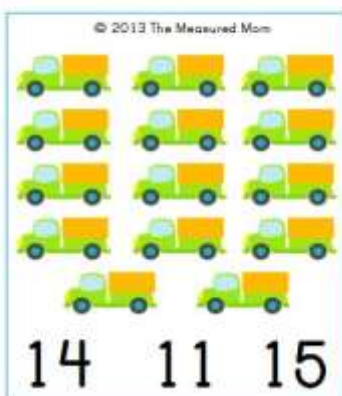
12 10 11



6 9 8




14 12 13




14 11 15

Count and circle ضع دائرة حول العدد الصحيح



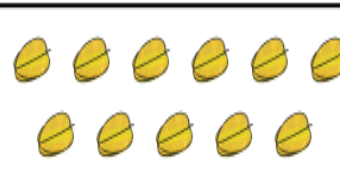
11 12 13 14



11 12 13 14




12 13 14 15



11 12 13 14


Count and write the number. اكتب العدد










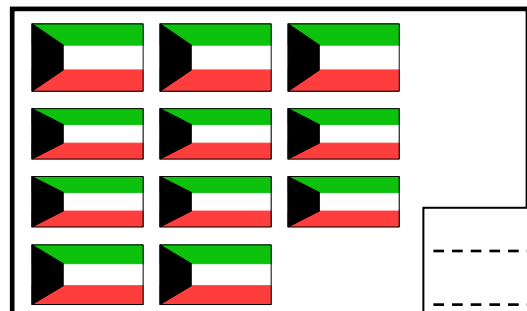


Write the missing number. اكتب الرقم الناقص

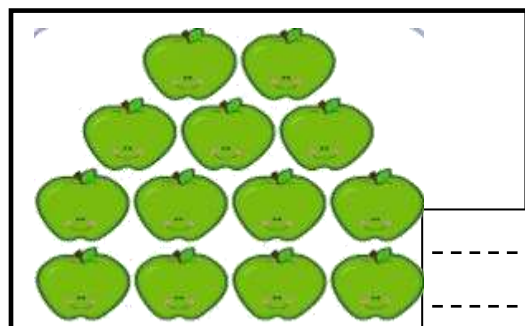


Count and write the number. اكتب العدد









Letter Cc



Words begin with (Cc): - كلمات تبدأ بحرف c



cat



class



corn




carrot

Match وصل

class
carrot
cat
car



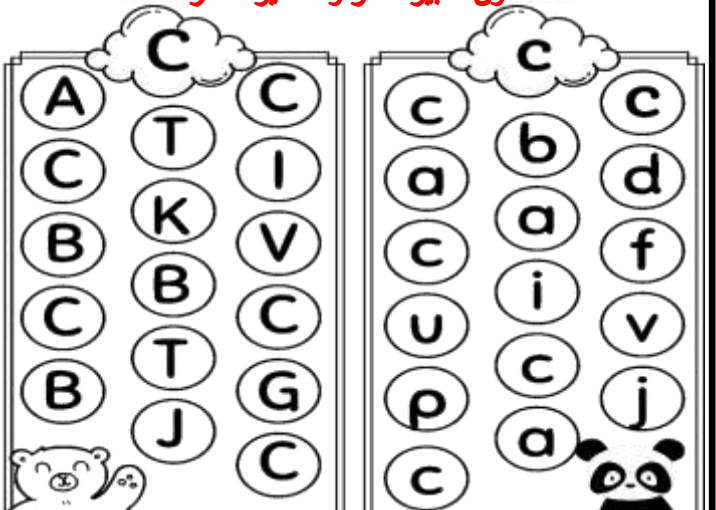
Circle and Colour "c" pictures
ضع دائرة حول الصور التي تبدأ بحرف (c) ولونها



circle the words start with letter c
ضع دائرة حول الكلمات التي تبدأ بحرف c

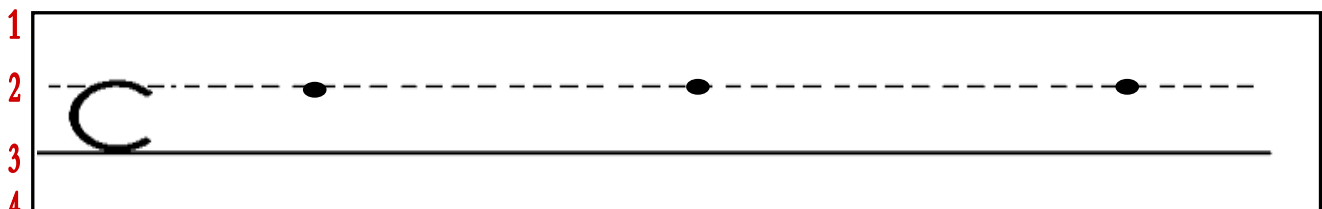
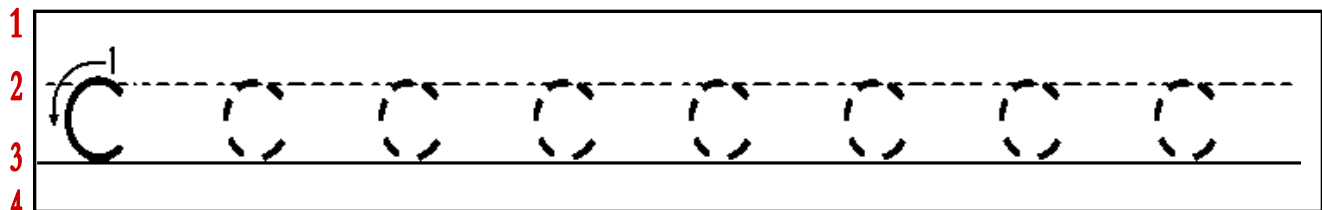
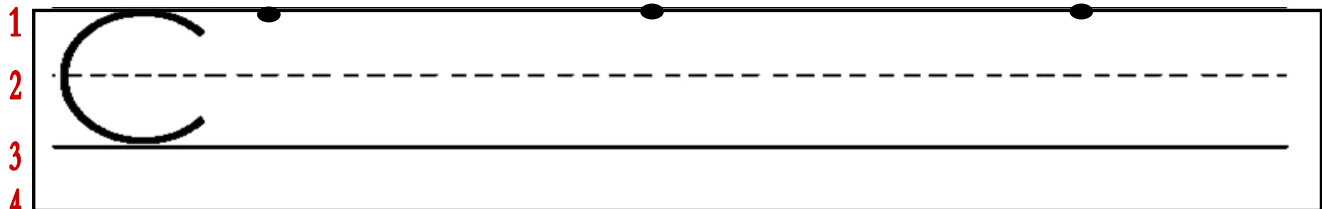
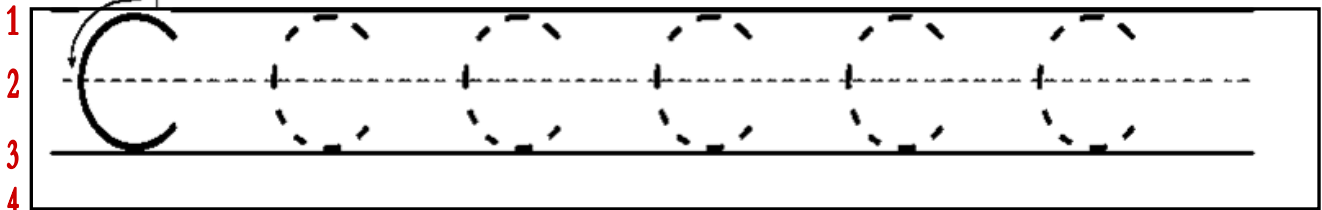
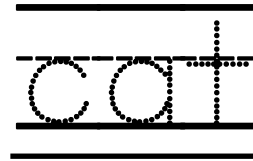
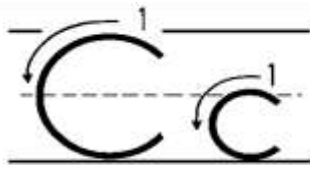
corn
سيارة
car
apple
كاميرا
camera
carrot

Colour the Capital "red" and the small "yellow"
لون الكبير أحمر والصغير أصفر




Letter Cc


Trace and copy the letter (Cc):- انسخ




Write the initial missing letters in words: اكتب الحرف الناقص




lass



at



orn



amera

at word family

at word family

خفاش bat

قطّة cat

سجادة mat

قبعة hat

فأر rat

جلس sat

ربت pat

سمين fat

bat



mat



cat




pat



fat



rat



hat



sat



اكتب الحرف الناقص. (at) Write the missing letter (at)



b--



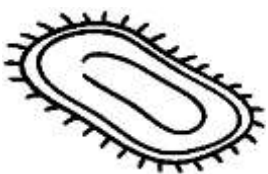
r--



c--



h--



m--



f--

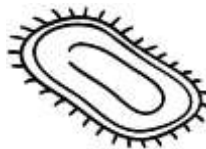
ارصل الكلمة مع الصورة Match words with pictures



bat



cat



hat



mat



rat

Hawally Educational Area
Hisham Bin Omayah School
Name: -

6

Quiz (Vocabulary 1)
Grade One
Class: - 1/

نموذج اختبار قصير مفردات (unit 6)

Vocabulary (6 Marks) مفردات

★ Match upper and lower case letters:- (4x1½=6 Marks) وصل

6

1- C

p

2- P

c

3- H

t

4- T

h

s

Hawally Educational Area
Hisham Bin Omayah School
Name: -

6

Quiz (Vocabulary 2)
Grade One
Class: - 1/

نموذج اختبار قصير مفردات (unit 6)

Vocabulary (6 Marks)

★ Match words to pictures: - (4x1½= 6 Marks) وصل

6

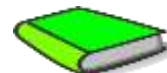
1-bag



2-pizza



3-car



4-book



Principal
Muneera Al Hemdan

H.O.D
Sarah Al Mahmeed

done by
Sally Helmy Saleh

Spelling (4 Marks)

★ Write the missing words: - (4x1=4 Marks) اكتب الكلمات الناقصة

1-

1
2 I can see a
3
4



2-

1
2 I paint a
3
4



3-

1
2 I can see a
3
4



4-

1
2 I paint a
3
4



Good Luck
Teacher Sally

نموذج اختبار قراءة (unit 6)

I. Reading (6 Marks)

A) Match upper and lower case letters:- (3x1= 3 Marks) وصل

3

- 1- A c
- 2- C p
- 3- p a
- l

B) Circle the Odd one out:- (3x1= 3 Marks) ضع دائرة حول الكلمة المختلفة

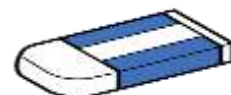
3

- 1- hat - girl - sat
- 2- paint - mat - parrot
- 3- sun - carrot - car

C) Match words/phrases to pictures:- (2x2= 4 Marks) وصل

4

- 1- eleven pencils
- 2- bag



II. Writing (4 Marks)

A) Copy phrases / sentences:- (2x2= 4 Marks) انسخ

4

1- Here you are.

1
2
3
4

2- purple car

1
2
3
4



B) Write the missing words in simple sentences:- (3x2= 6 Marks)

1-

I can see a

1
2
3
4



6

2-

I can

1
2
3
4



3-

It's a

1
2
3
4



Unit 7

word	meaning
run	يركض
sit down	يجلس
kick	يشوط
walk	يمشي
play	يلعب
jump	يقفز
hop	ينط
football	كرة القدم
gym	نادي
boy	صبي
horse	حصان
stop	قف
stand up	يقف

Present Continuous المضارع المستمر

يتكون من	am is are + V1 + ing	am → (I) I <u>am walking</u> .
		is → (he-she-it) He <u>is running</u> .
		are → (we-they-you) We <u>are hopping</u> .
عند السؤال	What is he/she doing? He's /She's jumping.	

Imperative: فعل الأمر 😊

فعل الأمر	V1 (مصدر)	Kick the ball.
عند النهي	don't+ V1 (مصدر)	Don't stand up.

😊 **Trace and colour:** تتبع النقاط ولون -

football

football



kick

kick



run

run



😊 **Match:** وصل -

football



kick



run



Letter Jj

😊 Words begin with (Jj) :- كلمات تبدأ بحرف j



عصير



يقفز



غابة



جيلي

juice

jump

jungle

jelly

وصل Match

jungle



jump



jelly



juice



Circle and Colour the pictures with letter j

ضع دائرة حول الصور التي تبدأ بحرف (j) ولونها



circle the words start with letter j

ضع دائرة حول الكلمات التي تبدأ بحرف j

jump

cat

jelly

إبريق

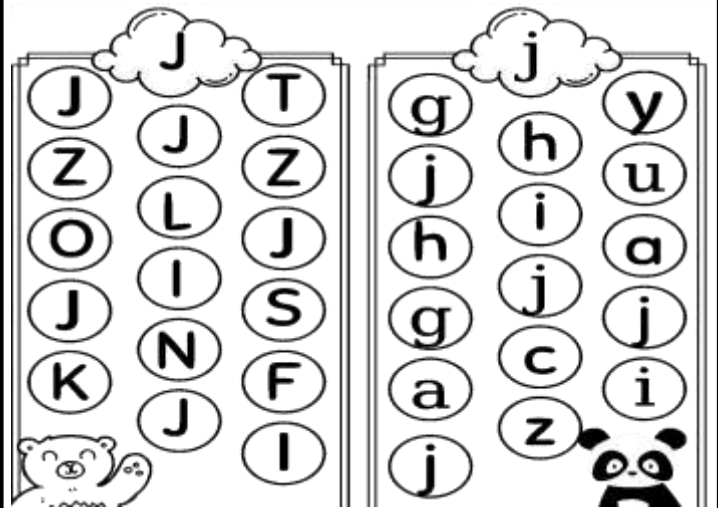
jug

جاكيت

jacket


Colour the Capital " red" and the small " yellow"

لون الكبير أحمر والصغير أصفر

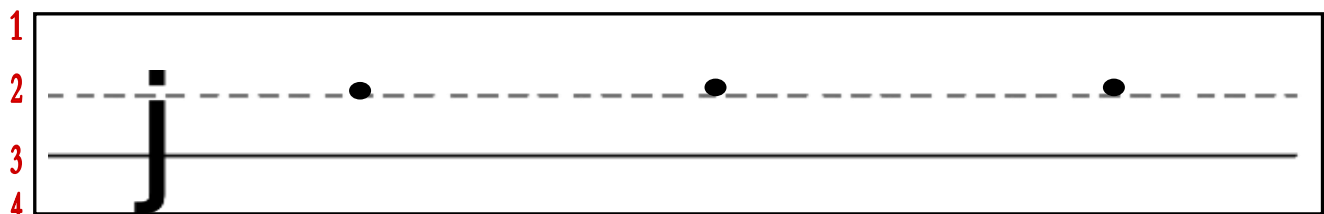
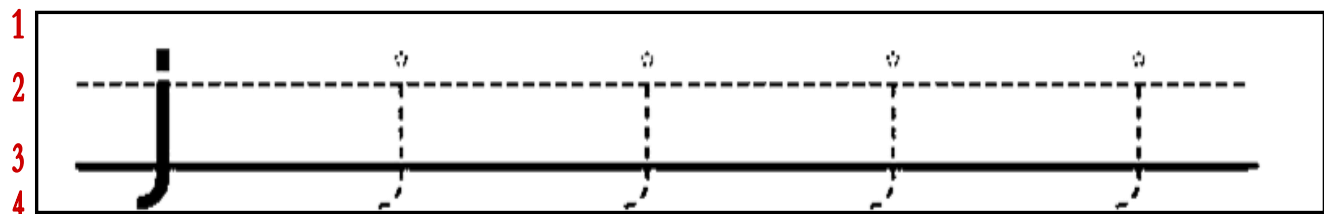
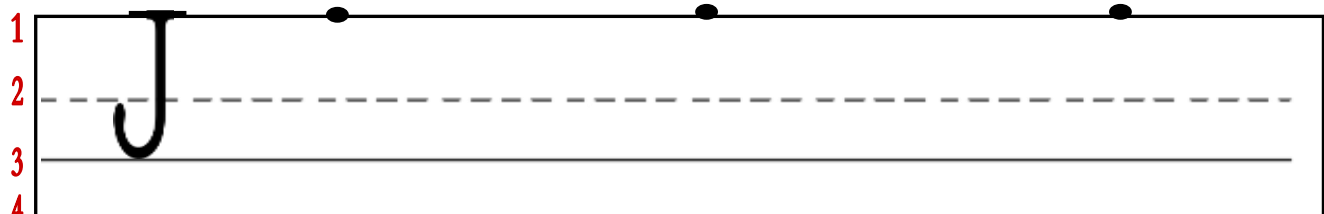
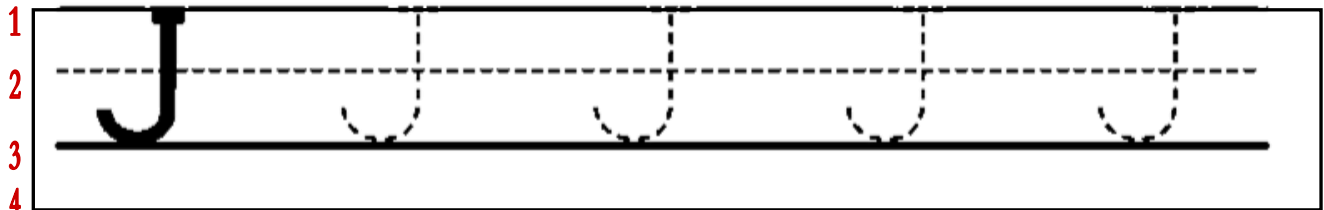


Letter Jj

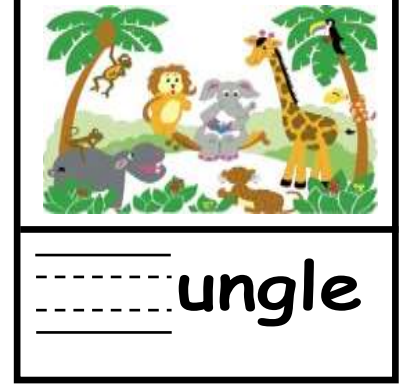


Trace and copy the letter (Jj): - انسخ



jump



Write the initial missing letters in words: اكتب الحرف الناقص



😊 **Trace and colour:** تتبع النقاط ولون -

sit down

sit

down



walk

walk



run

run



hop

hop



😊 **Trace and colour:** تتبع النقاط ولون -

What is he doing?

He is jumping.



😊 **Read and match words with pictures: -** اقرأ وصل -

1-jump

2-hop

3-run

4-walk



😊 **Choose the correct word and write it under the suitable picture: -** اختر الكلمة المناسبة للصورة واكتبها تحت الصورة -

jump - kick - run - hop - walk - stand up - paint

 ----- -----	 ----- -----	 ----- -----
------------------------	------------------------	------------------------

😊 **Circle the correct picture: -** ضع دائرة حول الصورة المناسبة للجملة -

1-I can run.



2- I can jump.



3- I can hop.



op word family

op word family

شرطي **cop**

ينط **hop**

قمة **top**

مكنسة **mop**

قف **stop**

محل **shop**

cop



mop



hop



shop



top



stop



Match وصل

stop



hop



cop



shop



Write the missing letter (op) اكتب



c--



h--




st--



sh--

Letter Kk

😊 Words begin with (Kk) :- k كلمات تبدأ بحرف k



Match وصل

king

kite


kick

key



Circle and Colour the pictures with letter k

ضع دائرة حول الصور التي تبدأ بحرف (k) ولونها



circle the words start with letter k

ضع دائرة حول الكلمات التي تبدأ بحرف k

kite

كنغر kangaroo

jug

غلاية kettle

kick

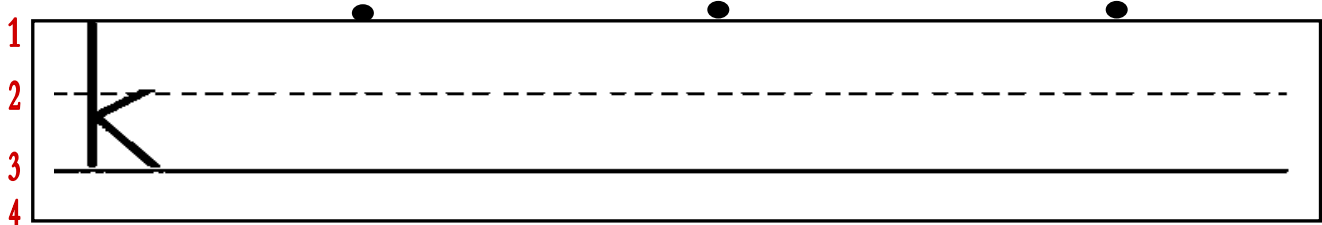
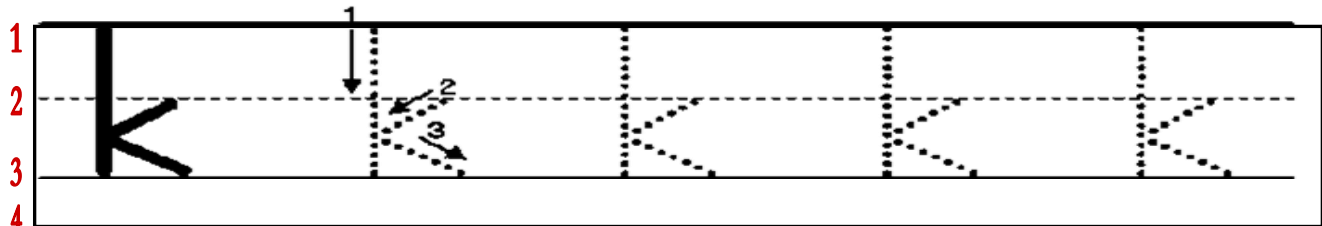
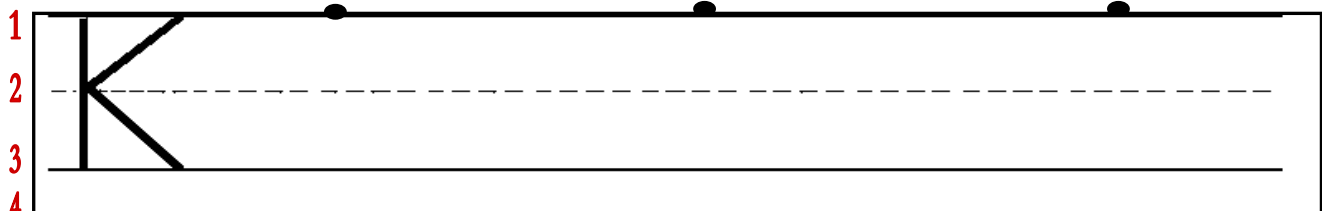
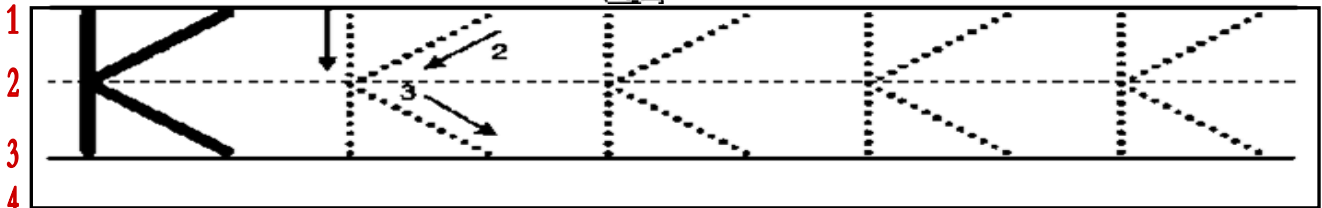
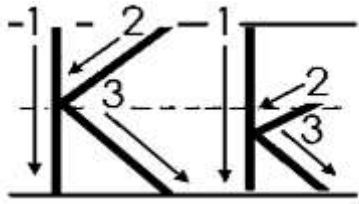
Colour the Capital "red" and the small "yellow"

لون الكبير أحمر والصغير أصفر

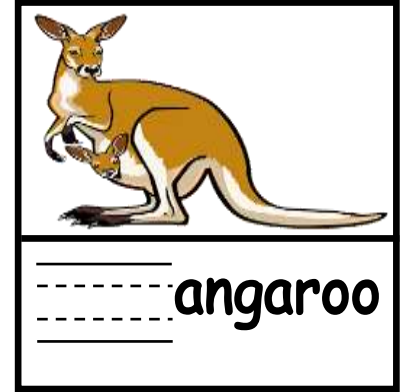



Letter Kk

😊 Trace and copy the letter (Kk) :- انسخ



😊 Write the initial missing letters in words: اكتب الحرف الناقص




😊 **Trace and colour:** - تتبع النقاط ولون -

stand up


stand

up



horse

horse



stop

stop



😊 **Match:** - وصل -

stand up



stop



horse



Letter Ww

☺ Words begin with (Ww) :- w كلمات تبدأ بحرف



يسير
walk



مياه
water



حوت
whale



ساعة
watch

Match وصل

water

whale


walk

watch



Circle and Colour the pictures with letter w

ضع دائرة حول الصور التي تبدأ بحرف (w) ولونها



circle the words start with letter w

ضع دائرة حول الكلمات التي تبدأ بحرف w

whale

نافذة
window


watch

رقي
watermelon

kick

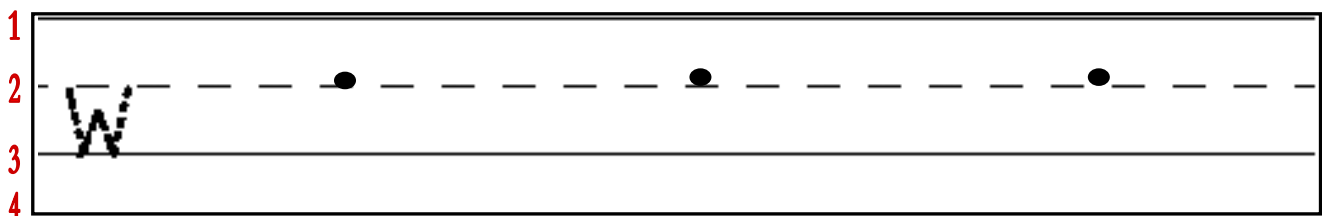
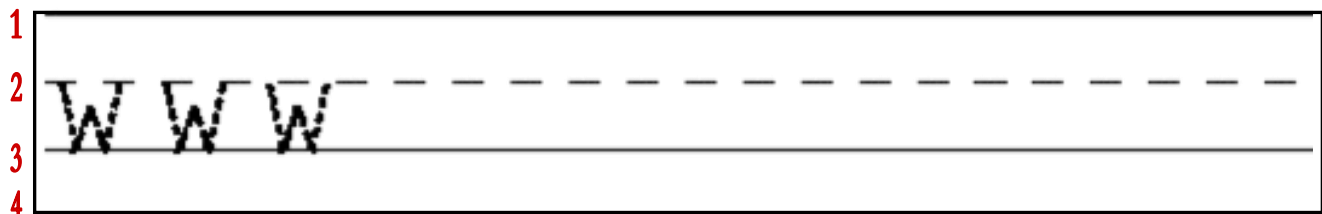
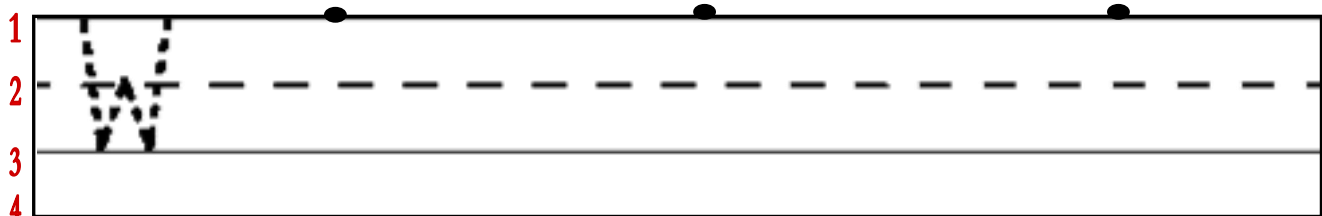
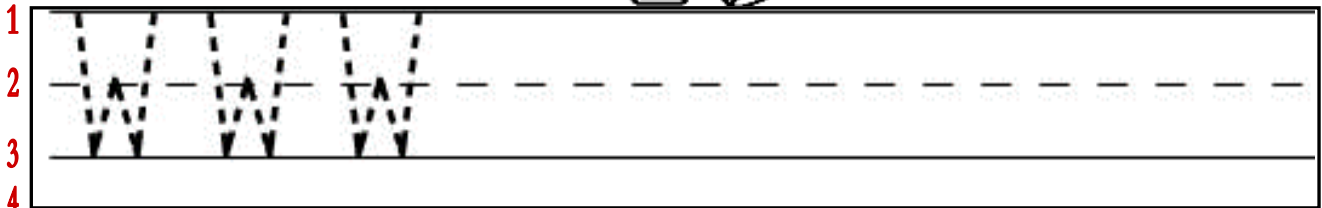
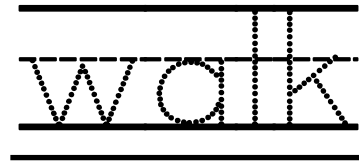
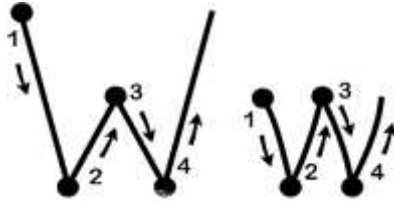
Colour the Capital " red" and the small " yellow"

لون الكبير أحمر والصغير أصفر






Letter Ww

Trace and copy the letter (Ww) :- انسخ



Write the initial missing letters in words: اكتب الحرف الناقص



en word family

en word family

دجاجة **hen**

قلم حبر **pen**

عشرة **ten**

رجال **men**

عرين **den**



den



men



pen



hen



ten

اكتب الحرف الناقص (en). Write the missing letter (en).

10
t...



h...



d...



m...



p...

ضع دائرة حول الاجابة الصحيحة Circle the correct answer.



ten hen



pen men



men hen



pen ten

Hawally Educational Area
Hisham Bin Omayah School
Name: -

6

Quiz (Vocabulary 1)
Grade One
Class: - 1/.....

نموذج اختبار قصير مفردات (unit 7)

Vocabulary (6 Marks) مفردات

★ Match upper and lower case letters:- (4x1½=6 Marks) وصل

1- W

k

2- K

w

3- J

a

4- A

j

r

6

Hawally Educational Area
Hisham Bin Omayah School
Name: -

6

Quiz (Vocabulary 2)
Grade One
Class: - 1/.....

نموذج اختبار قصير مفردات (unit 7)

Vocabulary (6 Marks)

★ Match words to pictures:- (4x1½= 6 Marks) وصل

1-run



2-kick



3-jump



4-walk



6

Principal
Muneera Al Hemdan

H.O.D
Sarah Al Mahmeed

done by
Sally Helmy Saleh

Spelling (4 Marks)

★ Write the missing words:- (4x1=4 Marks) اكتب الكلمات الناقصة

1-

1
2 Adel can
3
4



2-

1
2 Dana can
3
4



3-

1
2 Funny can
3
4



4-

1
2 I can
3
4



Good Luck
Teacher Sally

نموذج اختبار قراءة (unit 7)

I. Reading (6 Marks)

A) Match upper and lower case letters:- (3x1= 3 Marks) وصل

3

- 1- J k
- 2- K j
- 3- W s
- w

B) Circle the Odd one out:- (3x1= 3 Marks) ضع دائرة حول الكلمة المختلفة

3

- 1- pen - walk - men
- 2- hop - top - kick
- 3- sun - fat - mat

C) Match words/phrases to pictures:(2x2=4 Marks) وصل

4

- 1- sit down
- 2- football



State of Kuwait
Ministry of Education
Hawally Educational Area
Hisham Bin Omayah School
Name: -

10

Summative Assessment
Grade One
Time Allowed: 15 Minutes
2022-2023
Class: - 1/.....

نموذج اختبار كتابة (unit 7)

II. Writing (4 Marks)

A) Copy phrases / sentences:- (2x2= 4 Marks) انسخ

4

1- I play football.

1
2
3
4

2- stand up

1
2
3
4



B) Write the missing words in simple sentences:- (3x2= 6 Marks)

1- I _____ the ball.



6

2- Salma can _____ .



3- Ali can _____ .



Principal
Muneera Al Hemdan

H.O.D
Sarah Al Mahmeed

done by
Sally Helmy Saleh

Unit 8

word	meaning
bird	طائر
cow	بقرة
sheep	خروف
goat	ماعز
falcon	صقر
cat	قطعة
mouse	فأر
mice	فئران
duck	بطة
hen	دجاجة
dog	كلب
sixteen	سنة عشر
seventeen	سبعة عشر
eighteen	ثمانية عشر
nineteen	تسعة عشر
twenty	عشرون

Can يستطيع

can يستطيع	مصدر (V1) can + I can see a duck.
---------------	---

How many: كم العدد

للسؤال عن العدد How many.....?	How many (اسم جمع) are there? How many birds are there? There are eight birds.
-----------------------------------	--

ملحوظة

Is it.....? هل

Is it a cat?	
Yes, it is. 😊	No, it isn't. ☹️

ملحوظة



Trace and colour: تتبع النقاط ولون -

falcon

falcon



bird

bird



goat

goat



mice

mice




COW

COW



Trace and colour: تتبع النقاط ولون -

There are 3 sheep.



Farm Animals

😊 **Read and match words with pictures: -** اقرأ وصل

1-cow



2-sheep



3-mice



4-bird



😊 **Choose the correct word and write it under the suitable picture: -** اختر الكلمة المناسبة للصورة واكتبها تحت الصورة

goat- mice - bird - horse - falcon - sheep



😊 **Circle the correct picture: -** ضع دائرة حول الصورة المناسبة للجملة

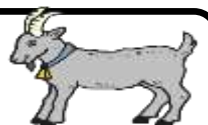
1-I can see a cow.



2- I can see a bird.



3- I can see a goat.



Letter Y y

😊 Words begin with (Yy) :- y كلمات تبدأ بحرف



yoyo



yellow



yogurt



yawn

Match وصل

yoyo

yellow

yawn

yogurt



Circle and Colour the pictures with letter y
ضع دائرة حول الصور التي تبدأ بحرف (y) ولونها



circle the words start with letter y
ضع دائرة حول الكلمات التي تبدأ بحرف y

yogurt

خيطة
yarn

yoyo

صفار البيض
yolk

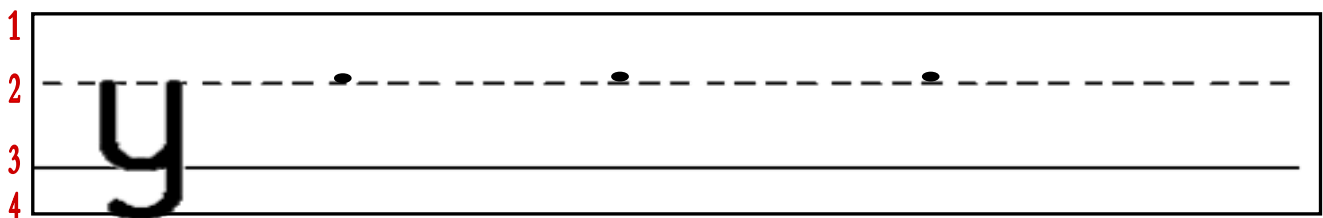
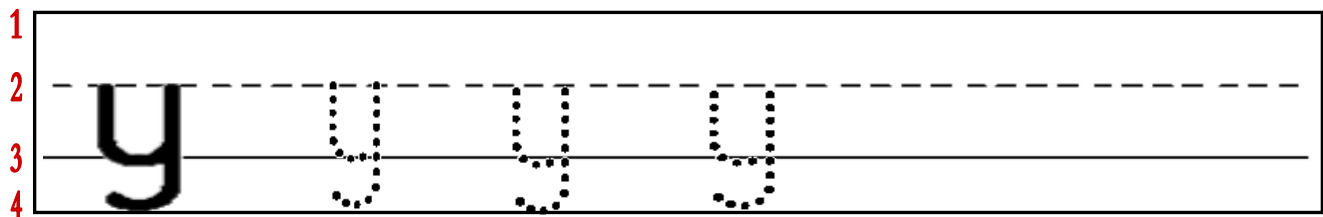
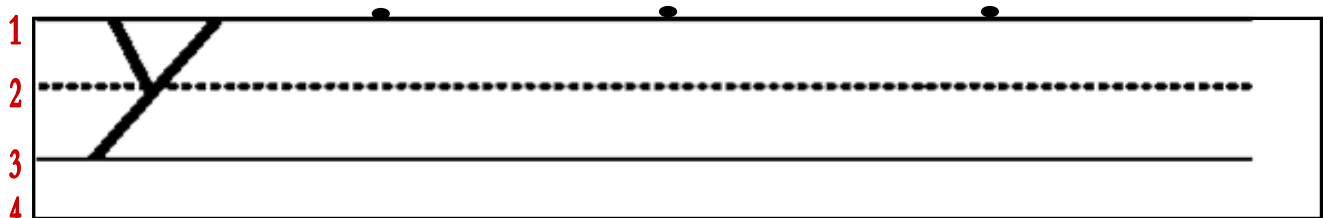
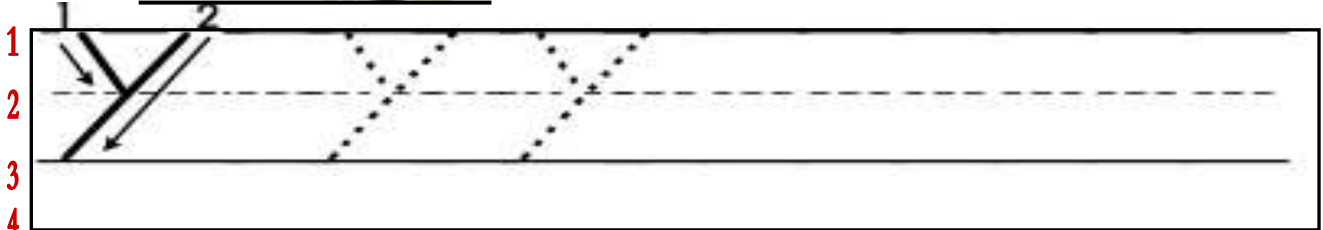
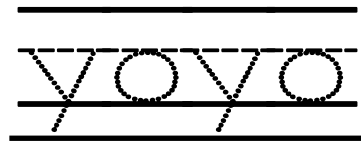
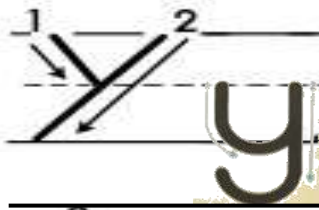
kick

Colour the Capital "red" and the small "yellow"
لون الكبير أحمر والصغير أصفر






Letter Yy

Trace and copy the letter (Yy) :- انسخ



Write the initial missing letters in words: اكتب الحرف الناقص



😊 **Trace and colour:** - تتبع النقاط وصل ولون -


duck

duck



cat

cat



dog

dog



hen

hen




😊 **Trace and colour:** - تتبع النقاط وصل ولون -

I can see a cat.

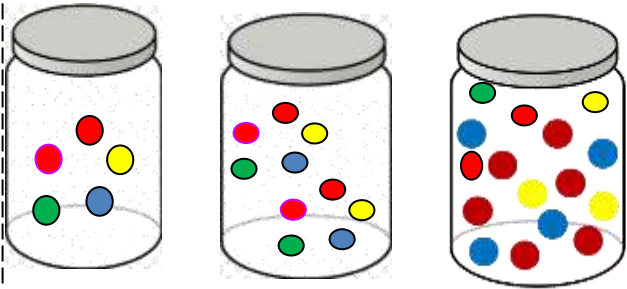


I can see a dog.



Number 16

Count and circle 16 jar ضع دائرة



Colour number 16 لون الرقم

16
sixteen

Circle the word 16

ضع دائرة حول الكلمة

fourteen

sixteen

eleven

three


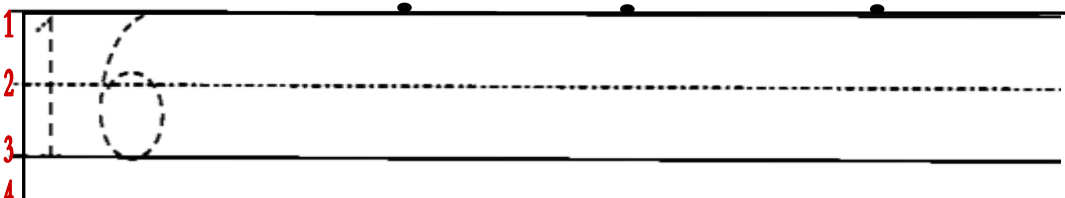
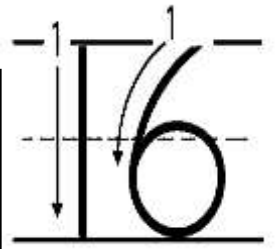
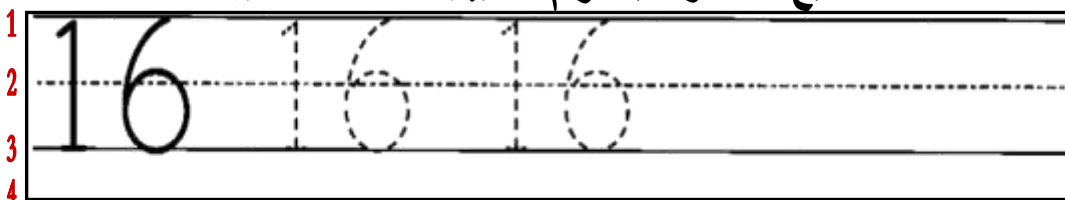
Circle number 16 ضع دائرة حول الرقم

11 16 15 16 12

16 18 14 10 16

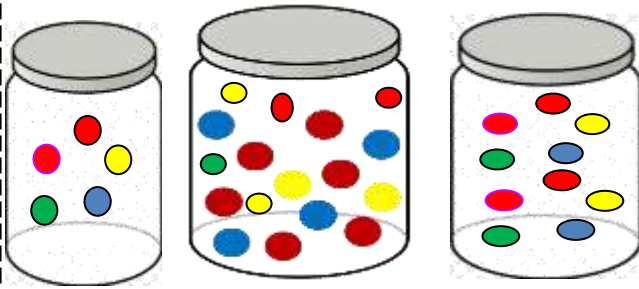
12 16 14 11 15

Trace and write the number تتبع النقاط واكتب الرقم



Number 17

Count and circle 17 jar ضع دائرة



Colour number 17 لون الرقم

17
seventeen

Circle the word 17

ضع دائرة حول الكلمة

fourteen

sixteen

seventeen

eleven


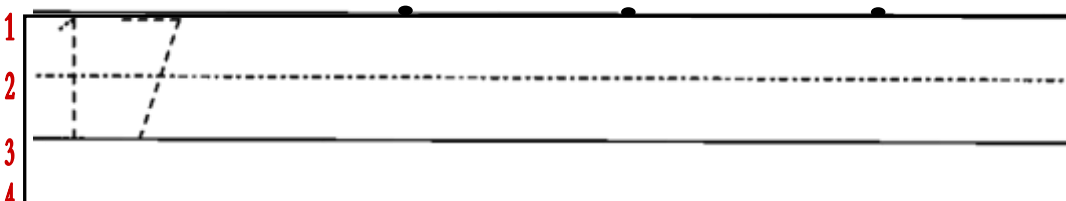
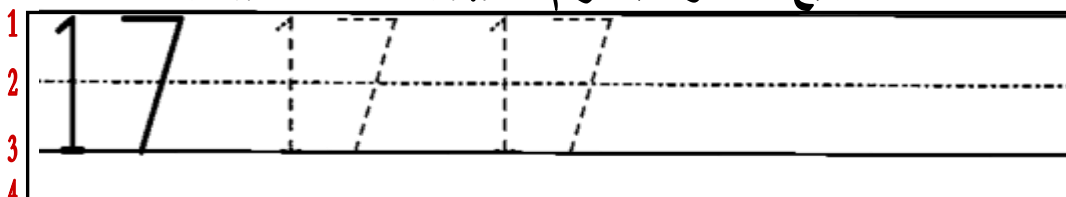
Circle number 17 ضع دائرة حول الرقم

11 16 15 12 17

17 18 14 16 17


12 16 17 11 15

Trace and write the number تتبع النقاط واكتب الرقم



Number 18

Count and circle 18 jar ضع دائرة



Colour number 18 لون الرقم

18
eighteen

Circle the word 18

ضع دائرة حول الكلمة

eighteen

twelve

eleven

ten



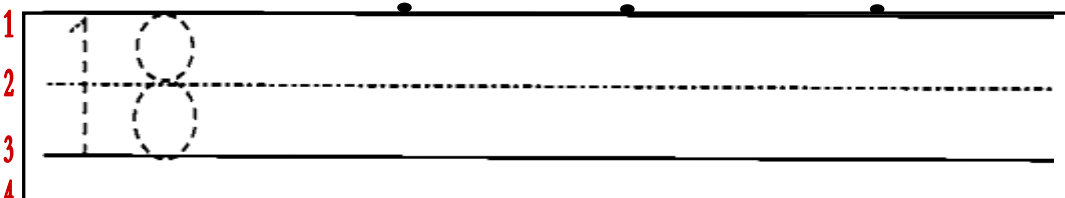
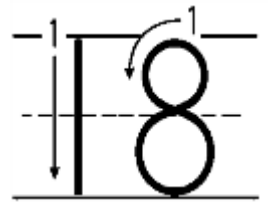
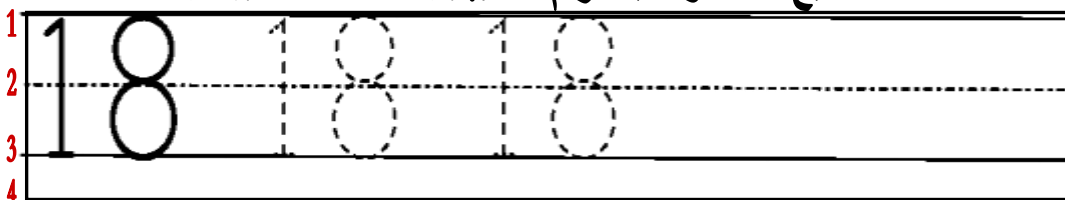
Circle number 18 ضع دائرة حول الرقم

11 18 15 16 12

18 16 14 10 18


13 10 18 14 15

Trace and write the number تتبع النقاط واكتب الرقم



Number 19

Count and circle 19 jar ضع دائرة



Colour number 19 لون الرقم

19
nineteen

Circle the word 19

ضع دائرة حول الكلمة

fourteen

sixteen

seventeen

nineteen


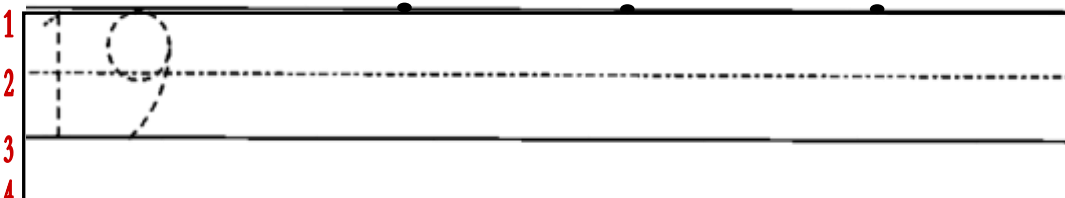
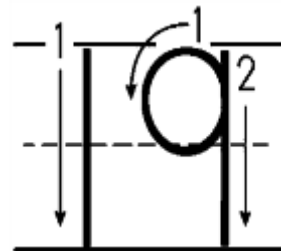
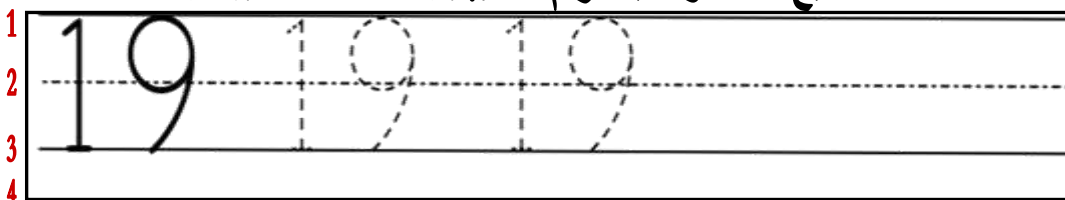
Circle number 19 ضع دائرة حول الرقم

13 10 19 14 15

19 12 19 19 17


13 19 17 11 18

Trace and write the number تتبع النقاط واكتب الرقم



Number 20

Count and circle 20 jar ضع دائرة



Colour number 20 لون الرقم

20
twenty

Circle the word 20

ضع دائرة حول الكلمة

thirteen

nineteen

twenty

eleven


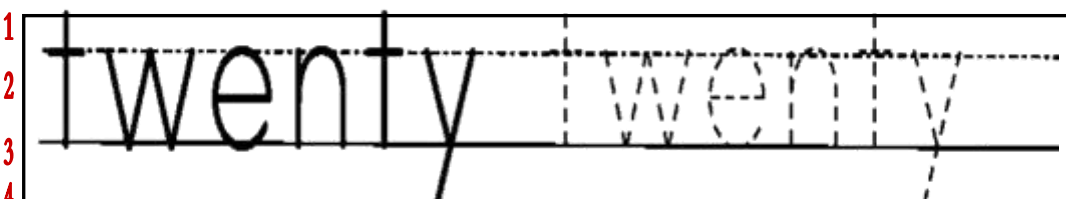
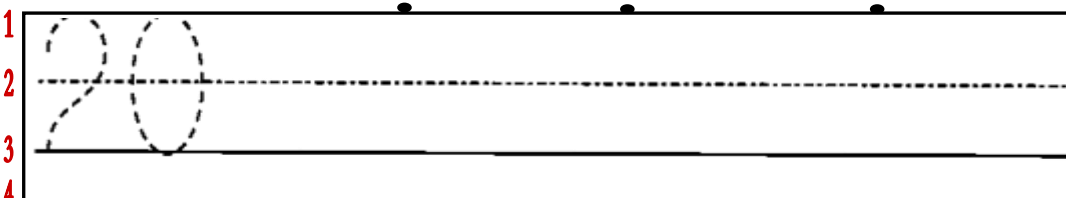
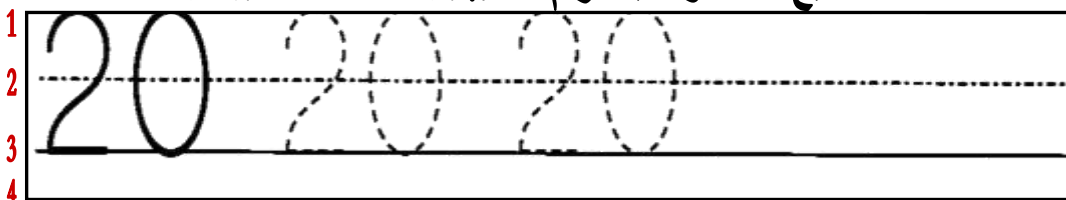
Circle number 20 ضع دائرة حول الرقم

11 20 14 20 15

13 10 20 14 20

10 20 12 19 17

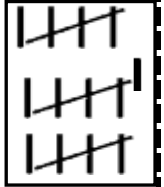
Trace and write the number تتبع النقاط واكتب الرقم



Tracing numbers 16-20 تتبع النقاط


1 16 16 16 16 16 16

sixteen




1 17 17 17 17 17 17

seventeen



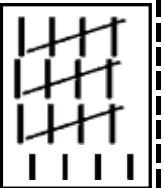
1 18 18 18 18 18 18

eighteen




1 19 19 19 19 19 19

nineteen



1 20 20 20 20 20

twenty



Count and match. صل العدد الصحيح

14

12


18

15


20




Circle the correct number. ضع دائرة حول العدد الصحيح




19 20 11 16



15 14 20 16



11 18 13 17




17 12 10 13

Circle the correct number. ضع دائرة حول العدد الصحيح



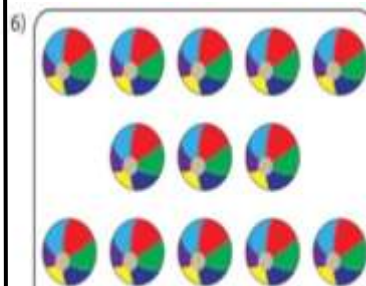
16 17 18 19



14 15 16 17

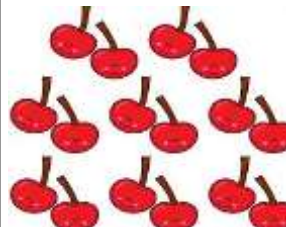


17 18 19 20



13 14 15 16

Count and match. صل العدد الصحيح



18

16

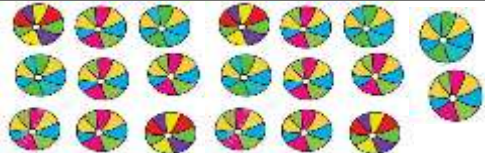
20


17


Count and write the number. اكتب العدد













Write the missing number. اكتب الرقم الناقص




Count and write the number. اكتب العدد









Letter Gg


😊 Words begin with (Gg):- كلمات تبدأ بحرف g



g goat



g gloves



g rapes



g girl

Match وصل

goat

girl


grapes

gloves



Circle and Colour the pictures with letter g

ضع دائرة حول الصور التي تبدأ بحرف (g) ولونها



circle the words start with letter g

ضع دائرة حول الكلمات التي تبدأ بحرف g

girl

cat

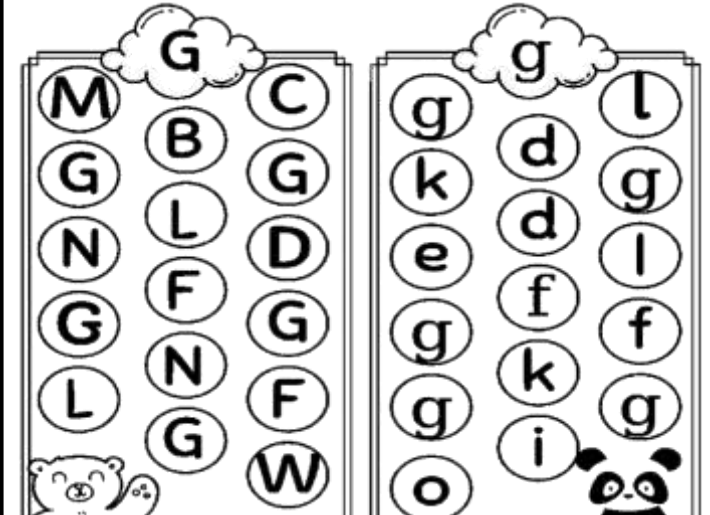
goat

صمغ
glue

جيتار
guitar

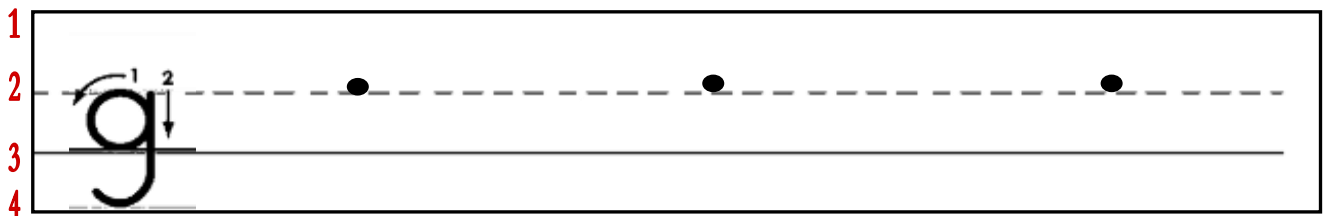

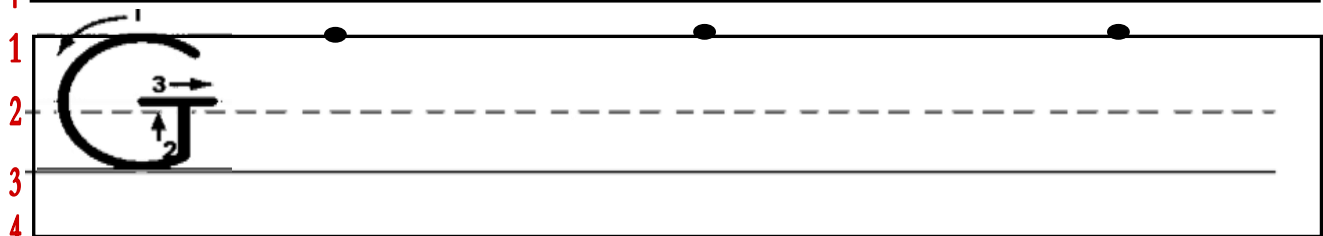

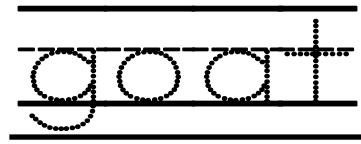
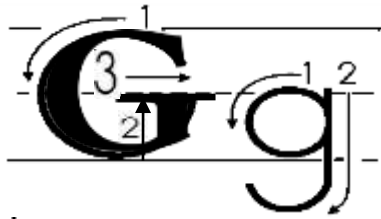
Colour the Capital "red" and the small "yellow"

لون الكبير أحمر والصغير أصفر







Letter Gg

😊 Trace and copy the letter (Gg):- انسخ



😊 Write the initial missing letters in words: اكتب الحرف الناقص



st words

st words

نجم **star**

قف **stop**

يقعد **stay**

يقف **stand up**



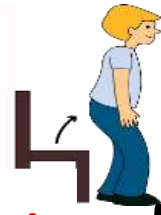
star



stop



stay



stand up

Match وصل

stand up



stop



stay



star



Write the missing letter (st). اكتب



--ar



--and up



--ay



--op

Hawally Educational Area
Hisham Bin Omayah School
Name: -

6

Quiz (Vocabulary 1)
Grade One
Class: - 1/

نموذج اختبار قصير مفردات (unit 8)

Vocabulary (6 Marks) مفردات

★ Match upper and lower case letters:- (4x1½=6 Marks) وصل

6

1- G

y

2- y

w

3- B

g

4- W

r

b

Hawally Educational Area
Hisham Bin Omayah School
Name: -

6

Quiz (Vocabulary 2)
Grade One
Class: - 1/

نموذج اختبار قصير مفردات (unit 8)

Vocabulary (6 Marks)

★ Match words to pictures:- (4x1½= 6 Marks) وصل

6

1-mice



2-cow



3-sheep



4-hen



Principal
Muneera Al Hemdan

H.O.D
Sarah Al Mahmeed

done by
Sally Helmy Saleh

Hawally Educational Area
Hisham Bin Omayah School
Name: -

4

Quiz (Spelling)
Grade One
Class: - 1/

إختبار قصير إملاء (unit 8)

Spelling (4 Marks)

★ Write the missing words:- (4x1=4 Marks) اكتب الكلمات الناقصة


1-

1
2 Ali can see a
3
4



2-

1
2 Dana can see a
3
4




3-

1
2 I can see a
3
4



4-

1
2 Haya can see a
3
4



Good Luck
Teacher Sally

Principal
Muneera Al Hemdan

H.O.D
Sarah Al Mahmeed

done by
Sally Helmy Saleh

نموذج اختبار قراءة (unit 8)

I. Reading (6 Marks)

A) Match upper and lower case letters: (3x1= 3 Marks) وصل

3

- 1- y g
- 2- G y
- 3- O o
- s

B) Circle the Odd one out:- (3x1= 3 Marks) ضع دائرة حول الكلمة المختلفة

3

- 1- hop - top - mat
- 2- stop - sun - stand
- 3- car - hen - ten

C) Match words/phrases to pictures:- (2x2= 4 Marks) وصل

4

- 1- two mice
- 2- falcon



State of Kuwait
Ministry of Education
Hawally Educational Area
Hisham Bin Omayah School
Name: -

10

Summative Assessment
Grade One
Time Allowed: 15 Minutes
2022-2023
Class: - 1/.....

نموذج اختبار كتابة (unit 8)

II. Writing (4 Marks)

A) Copy phrases / sentences:- (2x2= 4 Marks) انسخ

4

1- It is a falcon.

1
2
3
4

2- eleven horses

1
2
3
4



B) Write the missing words in simple sentences:- (3x2= 6 Marks)

1-

There are two

1
2
3
4



2-

I can see a

1
2
3
4



3-

It's a

1
2
3
4



6

I. Reading (6 Marks)

A) Match upper and lower case letters: (3x1= 3 Marks) وصل

- 1- C g
- 2- W y
- 3- G w
- a

3

B) Circle the Odd one out:- (3x1= 3 Marks) ضع دائرة حول الكلمة المختلفة

- 1- sat - bat - man
- 2- star - cow - stay
- kick hen pen

3

C) Match words/phrases to pictures:(2x2=4 Marks) وصل

1- sit down

2 goat






Unit 9

word	meaning
country	دولة
flag	علم
dhow	سفينة قديمة
swim	يعوم
water	ماء
box	صندوق
in front of	في الأمام
behind	في الخلف
between	بالوسط
boat	قارب
Kuwait	الكويت
wall	حائط
under	تحت

قواعد الوحدة التاسعة

Prepositions of place حروف الجر 😊

داخل	in	The ball is <u>in</u> the box.	
فوق	on	The ball is <u>on</u> the box.	
تحت	under	The ball is <u>under</u> the box.	

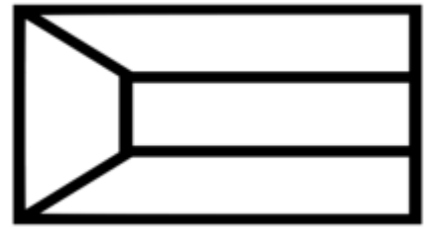
Can يستطيع

can يستطيع	Can you swim?	
	Yes, I can. 😊	No, I can't. ☹️

😊 Trace and colour: تتبع النقاط ولون -

flag

flag



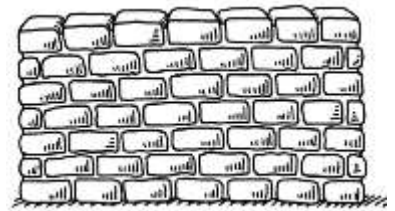
dhow

dhow



wall

wall




😊 Match: وصل -

dhow



flag



wall



Prepositions of place

in-on-under

😊 **Read and match:-** اقرأ وصل

under

on

in


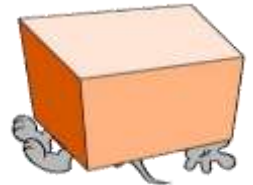


😊 **Read and match:-** اقرأ وصل

under the box

on the box

in the box



😊 **Read and Circle:-** ضع دائرة حول الاجابة الصحيحة

The cat isthe box.



in

on

under

The cat isthe box.



in

on

under

The cat isthe box.




in

on

under

Letter Ii

😊 Words begin with (Ii): - **i** كلمات تبدأ بحرف



i n



i ce



i nk



i ll

Match وصل

in


ink

ill

ice



Circle and Colour the pictures with letter i
ضع دائرة حول الصور التي تبدأ بحرف (i) ولونها



circle the words start with letter i
ضع دائرة حول الكلمات التي تبدأ بحرف i

ill

كواية
iron

مزلج
ice skate

ايس كريم
ice cream

sun

Colour the Capital " red" and the small " yellow"
لون الكبير أحمر والصغير أصفر



Letter Ii

😊 Trace and copy the letter (Ii) :- انسخ

1

2

3

4

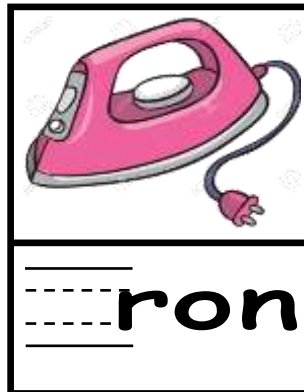
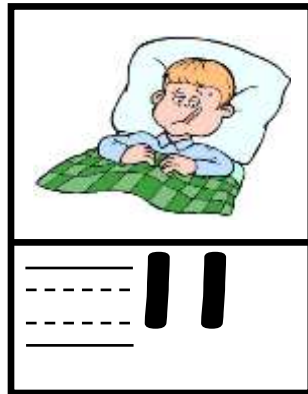
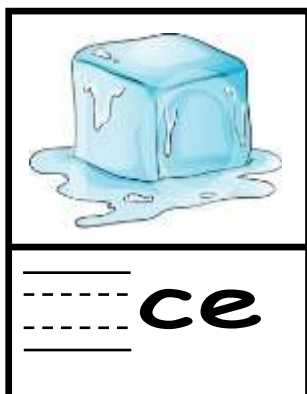
1

2

3


4

😊 Write the initial missing letters in words: اكتب الحرف الناقص



Letter Uu

😊 Words begin with (Uu):- **u** كلمات تبدأ بحرف



up



under



umbrella



uncle

Match وصل

umbrella

under


uncle

up



Circle and Colour the pictures with letter u

ضع دائرة حول الصور التي تبدأ بحرف (u) ولونها



circle the words start with letter u

ضع دائرة حول الكلمات التي تبدأ بحرف u

under

منزعج
upset


ant

استدارة
U-turn

umbrella


Colour the Capital "red" and the small "yellow"

لون الكبير أحمر والصغير أصفر

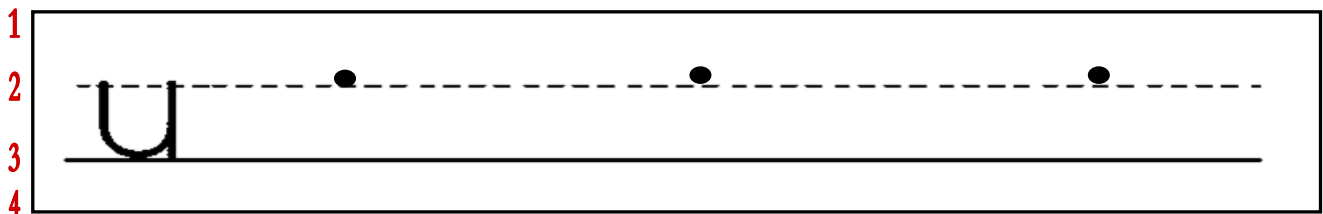
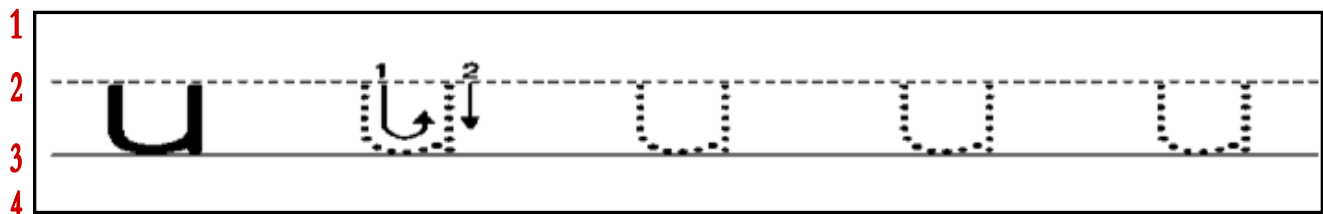
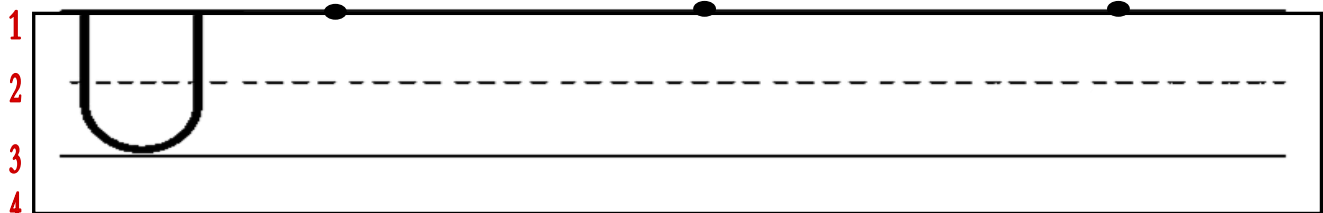
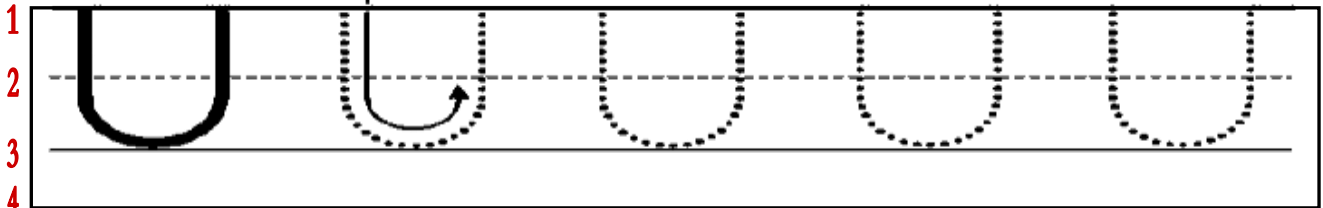


Letter Uu




😊 Trace and copy the letter (Uu) :- انسخ



under



😊 Write the initial missing letters in words: اكتب الحرف الناقص



in front of - behind - between

😊 Read and match:- اقرأ وصل

in front of

between

behind

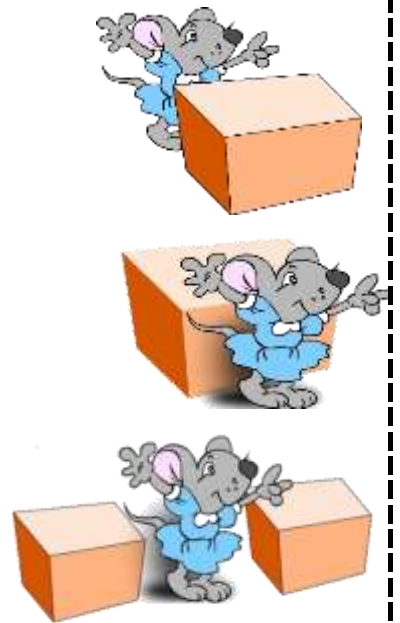


😊 Read and match:- اقرأ وصل

in front of the box

between the boxes

behind the box



😊 Read and Circle:- ضع دائرة حول الاجابة الصحيحة

The cat isthe box.



between

behind

The cat isthe box.



in front of

under

The cat isthe boxes.

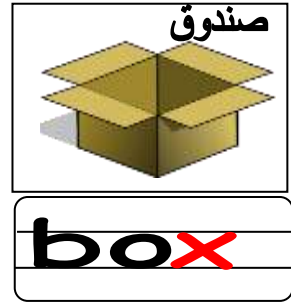
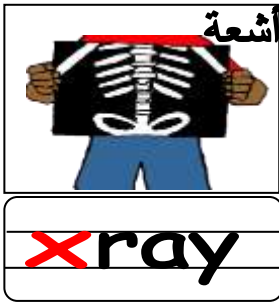


between

behind

Letter Xx

😊 Words begin with (Xx): - x كلمات تحتوي على حرف




Match وصل

box
six
fox
x-ray



Circle and Colour the pictures with letter x
ضع دائرة حول الصور التي تبدأ بحرف (x) ولونها



circle the words start with letter x
ضع دائرة حول الكلمات التي تبدأ بحرف x

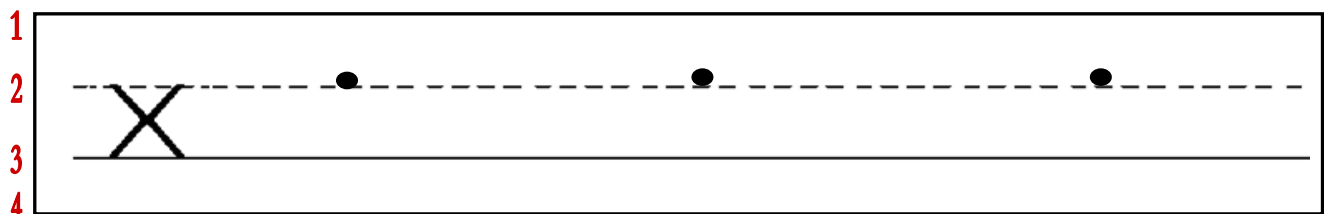
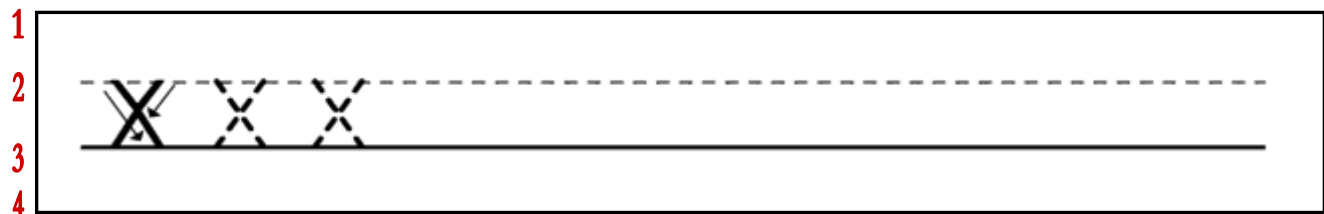
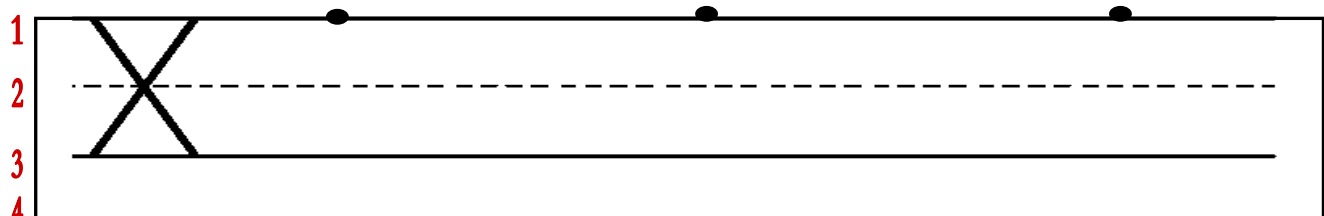
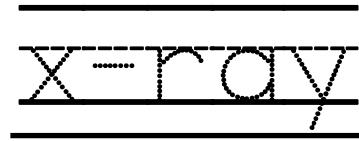
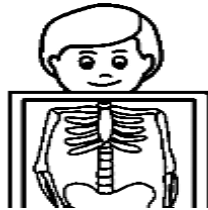
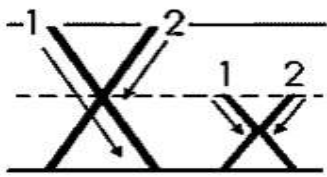
under ستة
six
xylophone
x-ray fox

Colour the Capital " red" and the small " yellow"
لون الكبير أحمر والصغير أصفر



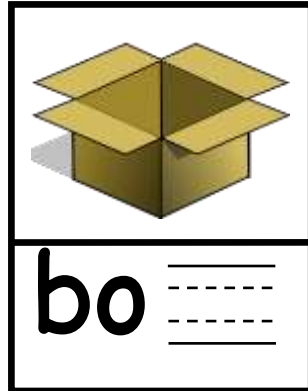



Letter Xx

😊 Trace and copy the letter (Xx) :- انسخ



😊 Write the initial missing letters in words: اكتب الحرف الناقص



un word family

un word family

شمس	sun
يركض	run
مرح	fun
مسدس	gun
كعكة	bun
دوران	spun



sun



run



fun



gun



bun



spun

Match وصل

run



sun



fun



bun



Write the missing letter (un). اكتب



r--



g--



s--



b--

Hawally Educational Area
Hisham Bin Omayah School
Name: -

6

Quiz (Vocabulary 1)
Grade One
Class: - 1/.....

نموذج اختبار قصير مفردات (unit 9)

Vocabulary (6 Marks) مفردات

★ Match upper and lower case letters:- (4x1½=6 Marks) وصل

1- D

i

2- I

d

3- U

a

4- X

x

u

6

Hawally Educational Area
Hisham Bin Omayah School
Name: -

6

Quiz (Vocabulary 2)
Grade One
Class: - 1/.....

نموذج اختبار قصير مفردات (unit 9)

Vocabulary (6 Marks)

★ Match words to pictures:- (4x1½= 6 Marks) وصل

1-flag



2-under



3-in



4-swim



6

Principal
Muneera Al Hemdan

H.O.D
Sarah Al Mahmeed

done by
Sally Helmy Saleh

Spelling (4 Marks)

★ Write the missing words: - (4x1=4 Marks) اكتب الكلمات الناقصة

1-

The cat is the table.



2-

I can see a




3-

Ali can



4-

It's a



Good Luck
Teacher Sally

نموذج اختبار قراءة (unit 9)

I. Reading (6 Marks)

A) Match upper and lower case letters: (3x1= 3 Marks) وصل

- 1- I u
2- U i
3- X x
b

3


B) Circle the Odd one out:- (3x1= 3 Marks) ضع دائرة حول الكلمة المختلفة

- 1- hop - cop - in
2- ten - sun - hen
3- under - hat - sat

3

C) Match words/phrases to pictures:- (2x2= 4 Marks) وصل

- 1- in front of
2- flag



4

II. Writing (4 Marks)

A) Copy phrases / sentences: - (2x2=4 Marks) انسخ

4

1- Kuwait is my country.

1
2
3
4

2- under the boat

1
2
3
4

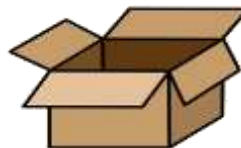


B) Write the missing words in simple sentences: - (3x2= 6 Marks)

1-

I can see a

1
2
3
4



6

2-

I can

1
2
3
4



3-

It's a

1
2
3
4



Unit 10

word	meaning
game	لعبة
know	يعرف
throw	يرمي
take a photo	يصور
van	شاحنة صغيرة
queen	ملكة
zoo	حديقة حيوان
play a game	يلعب لعبة

قواعد الوحدة السادسة

Present Continuous المضارع المستمر

يتكون من	am	am → (I)
	is	I <u>am eating</u> fish.
	are + V1 + ing	is → (he-she-it) He <u>is drinking</u> football.
		are → (we-they-you) We <u>are reading</u> a book.
عند السؤال	<p>Is he eating?</p> <p>Yes, he is. 😊</p> <p>No, he isn't. ☹️</p>	

ملحوظة

السؤال عن المكان نستخدم أداة الاستفهام (Where)

Where is your bag?

It's on the desk.



😊 **Trace and colour:** تتبع النقاط ولون -


game

game



van

van



know

know




😊 **Match:** وصل -

game

van

know



an word family

an word family

مروحة	fan
سيارة كبيرة	van
مقلاة	pan
علبة	can
رجل	man
ركض	ran



Match وصل

pan



man



can



fan



ran



اكتب الحرف الناقص. (an) Write the missing letter



m _ _



v _ _



f _ _



p _ _



c _ _

ox words

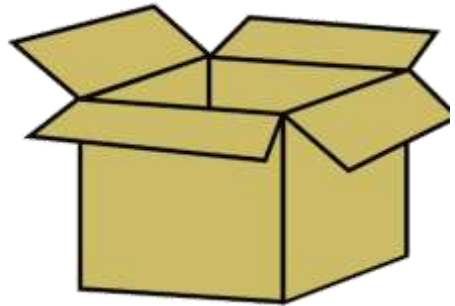
st words

صندوق **box**

ثعلب **fox**

ثور **ox**

box



fox



OX



Match وصل

box



fox



ox



Write the missing letter (ox). اكتب



b.....



f...



.....

Letter Zz

😊 Words begin with (Zz): اكتب حرف **z** الناقص: (Zz)



Match وصل

zookeeper

zoo

zero

zebra

Circle and Colour the pictures with letter z
ضع دائرة حول الصور التي تبدأ بحرف (z) ولونها

circle the words start with letter z
ضع دائرة حول الكلمات التي تبدأ بحرف z

zero

zookeeper

ill

سحاب

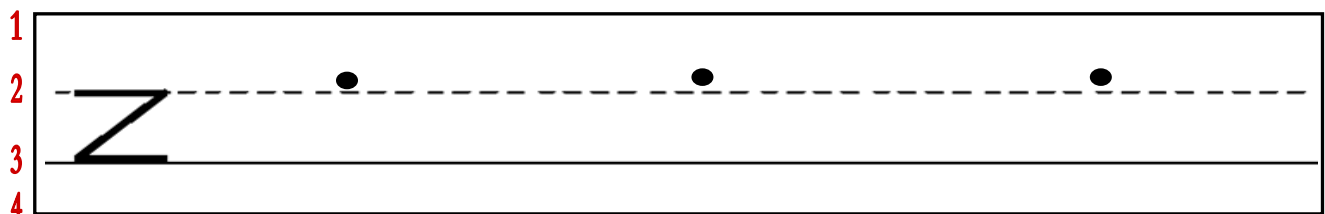
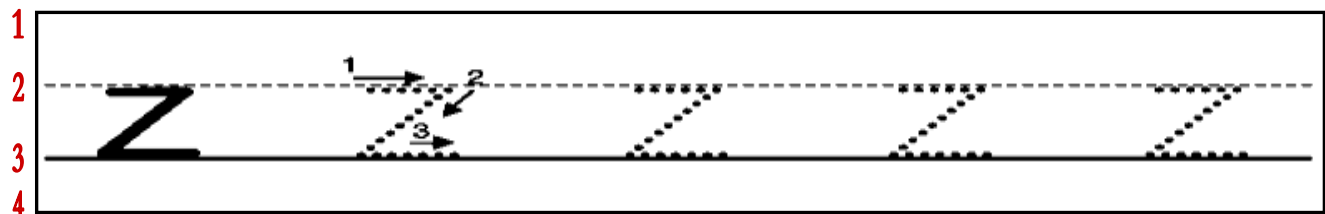
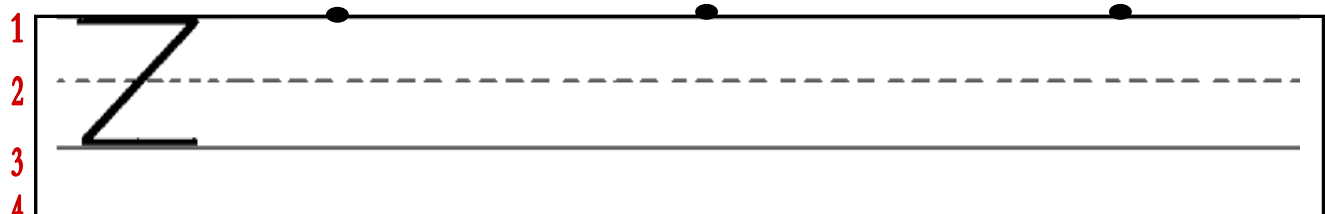
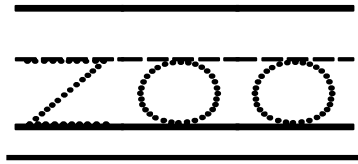
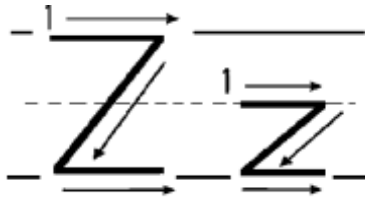
zipper

zoo




Colour the Capital " red" and the small " yellow"
لون الكبير أحمر والصغير أصفر

Letter Zz

😊 Trace and copy the letter (Zz) :- انسخ



😊 Write the initial missing letters in words: اكتب الحرف الناقص



😊 **Trace and colour:** - تتبع النقاط ولون -



play a game

take a photo

throw a ball

😊 **Match:** - وصل -

play a game

take a photo

throw a ball



Action Verbs



Choose the correct word and write it under the suitable picture:

اختر الكلمة المناسبة للصورة واكتبها تحت الصورة

play a game - take a photo - throw a ball

 _____	 _____	 _____
--	--	--



Circle the correct picture: - ضع دائرة حول الصورة المناسبة للجملة -

1-I take a photo.

		
---	---	---

2- I throw a ball.

		
---	---	---

3- I play a game.

		
---	---	---

Letter Qq

😊 Words begin with (Qq):- q كلمات تبدأ بحرف



Match وصل

queen

quilt


question

quiet



Circle and Colour the pictures with letter q

ضع دائرة حول الصور التي تبدأ بحرف (q) ولونها



circle the words start with letter q

ضع دائرة حول الكلمات التي تبدأ بحرف q

queen

question


ZOO

quilt

quiet


Colour the Capital " red" and the small " yellow"

لون الكبير أحمر والصغير أصفر

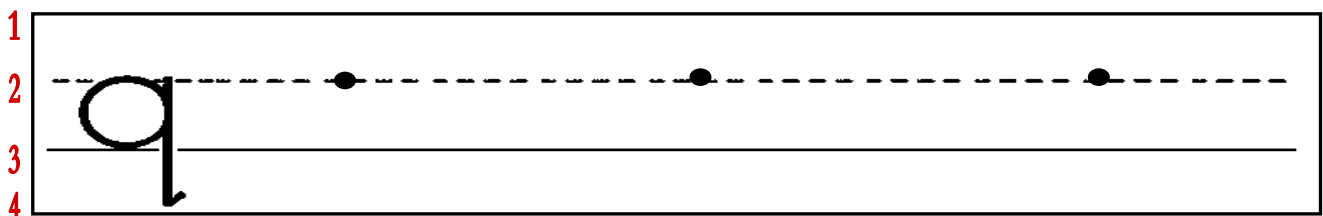
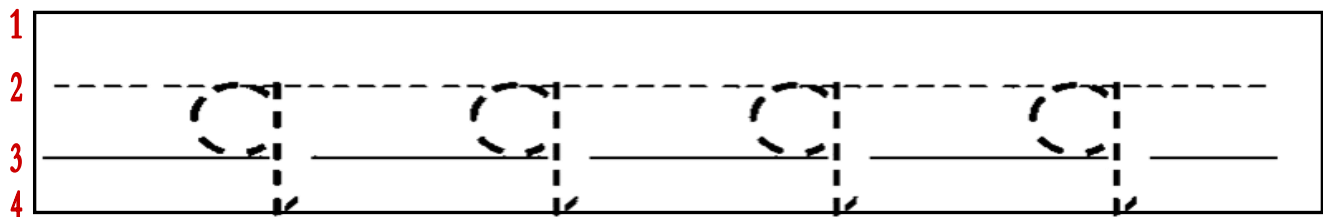
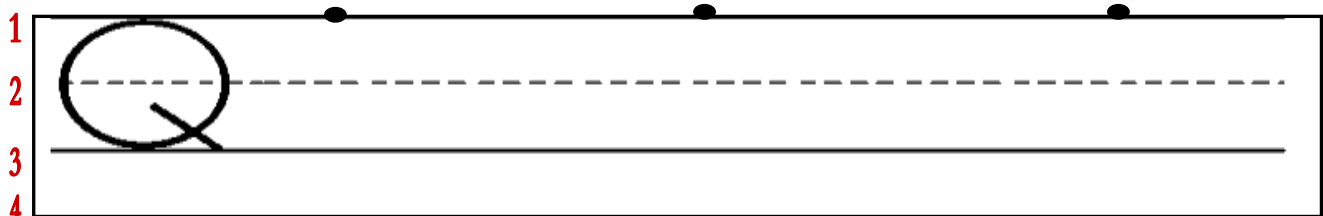
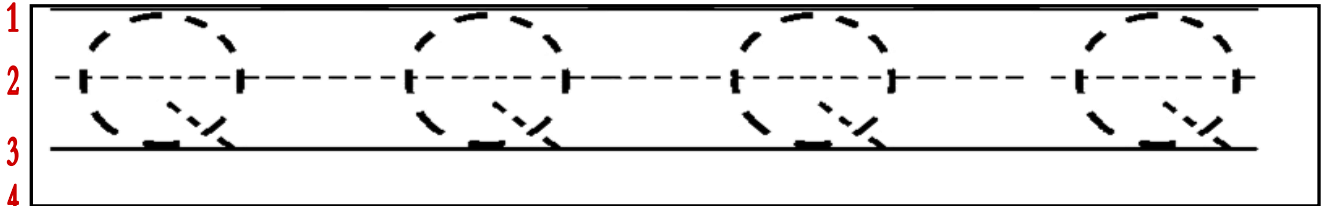


Letter Qq


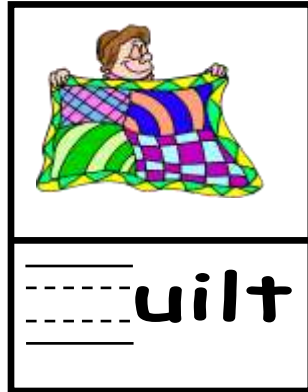

😊 Trace and copy the letter (Qq) :- انسخ



queen



😊 Write the initial missing letters in words: اكتب الحرف الناقص



Letter Vv

😊 Words begin with (Vv):- v كلمات تبدأ بحرف



Match وصل

van

vegetables


vase

volleyball



Circle and Colour the pictures with letter v

ضع دائرة حول الصور التي تبدأ بحرف (v) ولونها



circle the words start with letter v

ضع دائرة حول الكلمات التي تبدأ بحرف v

كمان
violin

vase

car

سترة
vest

van

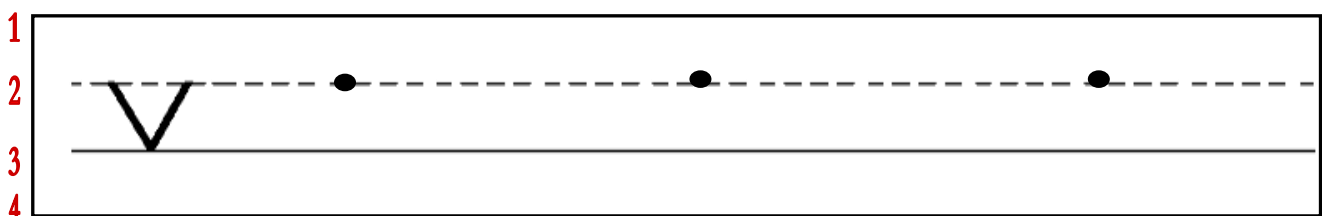
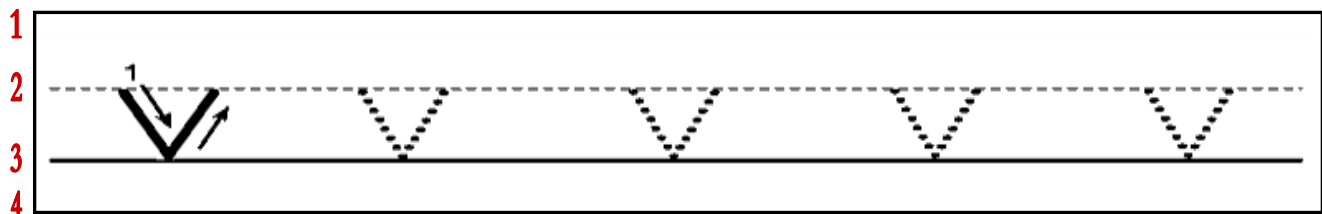
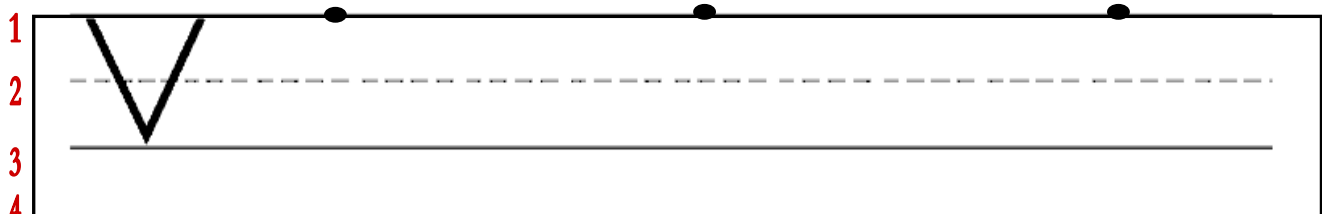
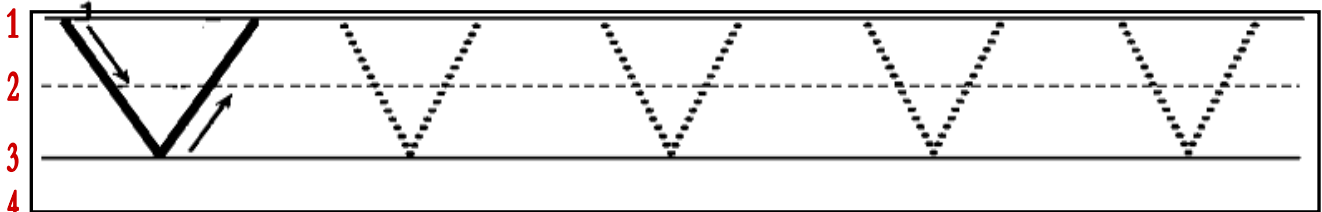
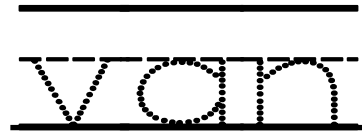
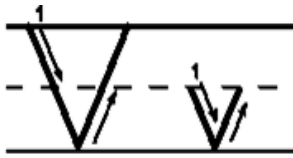
Colour the Capital " red" and the small " yellow"

لون الكبير أحمر والصغير أصفر




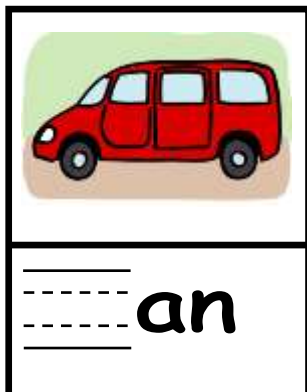


Letter Vv

😊 Trace and copy the letter (Vv) :- انسخ



😊 Write the initial missing letters in words: اكتب الحرف الناقص



Hawally Educational Area
Hisham Bin Omayah School
Name: -

6

Quiz (Vocabulary 1)
Grade One
Class: - 1/

نموذج اختبار قصير مفردات (unit 10)

Vocabulary (6 Marks) مفردات

★ Match upper and lower case letters:- (4x1½=6 Marks) وصل

1- V

q

2- Q

v

3- Z

a

4- A

x

z

6

Hawally Educational Area
Hisham Bin Omayah School
Name: -

6

Quiz (Vocabulary 2)
Grade One
Class: - 1/

نموذج اختبار قصير مفردات (unit 10)

Vocabulary (6 Marks)

★ Match words to pictures:- (4x1½= 6 Marks) وصل

1- van



2- zoo



3- game



4- queen



6

Hawally Educational Area
Hisham Bin Omayah School
Name: -

4

Quiz (Spelling)
Grade One
Class: - 1/

إختبار قصير إملاء (unit 10)

Spelling (4 Marks)

★ Write the missing words:- (4x1=4 Marks) اكتب الكلمات الناقصة

1-

I can see a



2-

I play a



3-

I go to the



4-

She is a



Good Luck
Teacher Sally

Principal
Muneera Al Hemdan

H.O.D
Sarah Al Mahmeed

done by
Sally Helmy Saleh

نموذج اختبار قراءة (unit 10)

I. Reading (6 Marks)

A) Match upper and lower case letters: (3x1= 3 Marks) وصل

3

- 1- Z u
- 2- Q v
- 3- V z
- q

B) Circle the Odd one out:- (3x1= 3 Marks) ضع دائرة حول الكلمة المختلفة

3

- 1- man - top - can
- 2- box - fox - zoo
- 3- ill - cat - hat

C) Match words/phrases to pictures:- (2x2= 4 Marks) وصل

4

1- take a photo

2- queen



II. Writing (4 Marks)

A) Copy phrases / sentences:- (2x2= 4 Marks) انسخ

4

1- I don't know.

2- throw a ball



B) Write the missing words in simple sentences:- (3x2= 6 Marks)

1-

Ali and Haya

1 _____
2 _____
3 _____
4 _____

a game .



6

2-

We go to the

1 _____
2 _____
3 _____
4 _____



3-

It's a

1 _____
2 _____
3 _____
4 _____



State of Kuwait

Ministry of Education

Hawally Educational Area

Hisham Bin Omayah School

Name: -

Summative Assessment

Grade One

Time Allowed: 15 Minutes

2022-2023

Class: - 1/.....

نموذج اختبار كتابة (unit 9+10)

II. Writing (4 Marks)

A) Copy phrases / sentences:- (2x2= 4 Marks) انسخ

4

1- I take a photo.

1
2
3
4

2- in the water

1
2
3
4



B) Write the missing words in simple sentences:- (3x2= 6 Marks)

1-

I can see a

1
2
3
4



6

2-

I can

1
2
3
4



It's a

1
2
3
4

