



# مذكرة براعم الشايح

الوحدة الثانية : أنا ومدرستي



Fajo\_oras86



abla\_fjr



يَقُولُ حَمْدُ :

نَحْنُ نَذْهَبُ إِلَى الْمَدْرَسَةِ فِي نَشَاطٍ.




اكتب بخط واضح ومنظم مراعيًا السطر:

نَالٌ	سَكَنَ	صُنِعَ	نَبَتَ

اكتب أسماء الصور مستخدمًا المد المناسب :






اكتب بخط واضح ومنظم مراعيًا السطر:

هَرَبَ	قَهَرَ	مَيَّاه	هَانِي

رتب جملة الدرس يا ذكي :

نَذْهَبُ	إِلَى	نَحْنُ	نَشَاطٍ	الْمَدْرَسَةِ	فِي
----------	-------	--------	---------	---------------	-----

اكتب أسماء الصور مستخدمًا المد المناسب :



# اكتب ضمير المتكلم المناسب ( أنا - نحن )





تَقُولُ فَرَحٌ :  
هَذَا عِلْمُ الْكُوَيْتِ .  
مَا أَجْمَلَ عِلْمَ بِلَدِي !




اكتب بخط واضح ومنظم مراعيًا السطر:

تَاجِر	نَبَت	فُتْح	تَرَكَ

اكتب أسماء الصور مستخدمًا المد المناسب :





اكتب بخط واضح ومنظم مراعيًا السطر:

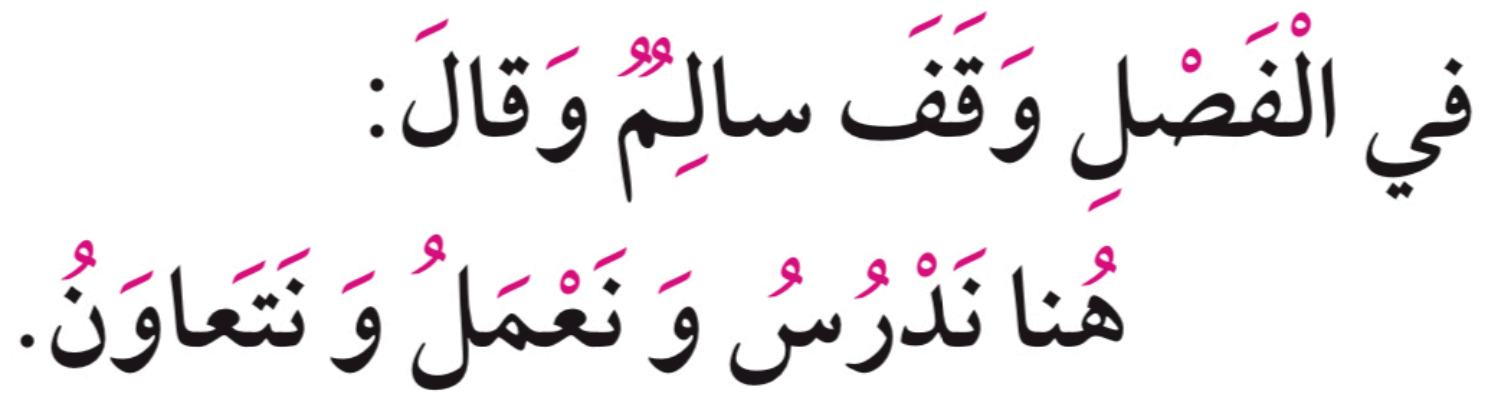
لَمَسَ	جَلَسَ	عَدَلَ	دَلَّ

رتب جملة الدرس يا ذكي :

أَجْمَلَ	بَلَدِي	مَا	عَلَّمَ
----------	---------	-----	---------

اكتب أسماء الصور مستخدمًا المد المناسب :








اكتب بخط واضح ومنظم مراعيًا السطر:

فَعَلَ	قَفَزَ	رَدَفَ	فَاخِرَ

اكتب أسماء الصور مستخدمًا المد المناسب :





اكتب بخط واضح ومنظم مراعيًا السطر:

وَاجِدَ	صُورَ	عَدُوَّ	وَازَنَ

رتب جملة الدرس يا ذكي :

وَنَعْمَلُ	هُنَا	وَنَتَعَاوَنُ	نَدْرُسُ
------------	-------	---------------	----------

اكتب أسماء الصور مستخدمًا المد المناسب :






في مُخْتَبَرِ الْحَاسِبِ طَبَعَتْ حُرُوفُ لُغَتِي.



اكتب بخط واضح ومنظم مراعيًا السطر:

قَالَ	بَرَقَ	بُقِعَ	قَمَرَ

اكتب أسماء الصور مستخدمًا المد المناسب :






اكتب بخط واضح ومنظم مراعيًا السطر:

رَحَلَ	شَرِبَ	شَعَرَ	بَذَرَ

رتب جملة الدرس يا ذكي :

الْحَاسُوبُ	حُرُوفُ	طَبَعْتُ	مُخْتَبِرٌ	لُغَتِي	فِي
-------------	---------	----------	------------	---------	-----

اكتب أسماء الصور مستخدمًا المد المناسب :









اكتب بخط واضح ومنظم مراعيًا السطر:

ظَهَرَ	نَظَفَ	حَفِظَ	ظَاهِرٌ

اكتب أسماء الصور مستخدمًا المد المناسب :





اكتب بخط واضح ومنظم مراعيًا السطر:

ثَابِرٌ	وَرَثَ	نُثِرَ	ثُقِبَ

رتب جملة الدرس يا ذكي :

نَظَافَةٌ	نَحْرُصُ	مَدْرَسَتِنَا	نَحْنُ	عَلَى
-----------	----------	---------------	--------	-------

اكتب أسماء الصور مستخدمًا المد المناسب :





# مذكرة براعم الشاي

الوحدة الثالثة : أنا ومنتلي



Fajo\_oras86



abla\_fjr



نَحْنُ أُسْرَةٌ سَعِيدَةٌ، تَعِيشُ فِي بَيْتٍ جَمِيلٍ،  
هُنَا غُرْفٌ مُرْتَبَةٌ، وَ هُنَاكَ حَدِيقَةٌ مُزْهِرَةٌ.



اكتب بخط واضح ومنظم مراعيًا السطر:

قُشُور	نَقَشَ	نُشِرَ	شَكَرَ

اكتب أسماء الصور مستخدمًا المد المناسب :





اكتب بخط واضح ومنظم مراعي السطر:

بَدْرٌ	صَبْرٌ	أَبٌ	صَبُورٌ


رتب جملة الدرس يا ذكي :

أُسْرَةٌ	تَعِيشُ	نَحْنُ	سَعِيدَةٌ	جَمِيلٌ	فِي بَيْتٍ
----------	---------	--------	-----------	---------	------------

اكتب أسماء الصور مستخدما المد المناسب :



اكتب اسم الإشارة المناسب ( هنا - هناك )





أَنَا أَسَاعِدُ أُمِّي كُلَّ يَوْمٍ، وَأَرْتَبُ كُتُبِي وَأَغْرَاضِي.




اكتب بخط واضح ومنظم مراعيًا السطر:

كَاتِب	بَرَك	ذَكَر	كَبُر

اكتب أسماء الصور مستخدمًا المد المناسب :






اكتب بخط واضح ومنظم مراعيًا السطر:

يَثْبُ	حِيل	حَمِي	جِيَاد

رتب جملة الدرس يا ذكي :

كُلَّ	أُمِّي	أَنَا	يَوْمَ	أُسَاعِدُ
-------	--------	-------	--------	-----------

اكتب أسماء الصور مستخدمًا المد المناسب :






نَحْنُ نَحِبُّ زِيَارَةَ جَدَّتِي .  
نَجْلِسُ حَوْلَهَا تَحْكِي لَنَا حِكَايَاتٍ مُمْتَعَةً .  
أَعْجَبَتْنِي حِكَايَةُ الْغَزَالِ وَالْغُرَابِ .  
حَفِظَكَ اللَّهُ يَا جَدَّتِي .




اكتب بخط واضح ومنظم مراعي السطر:

زَجَرَ	وَزَنَ	قَفَزَ	زَارَ

اكتب أسماء الصور مستخدما المد المناسب :





اكتب بخط واضح ومنظم مراعيًا السطر:

غَسَلَ	نَغَمَ	لَدَغَ	يَغِيبُ



أقرأ ثم أكمل بكلمة الدرس الناقصة :

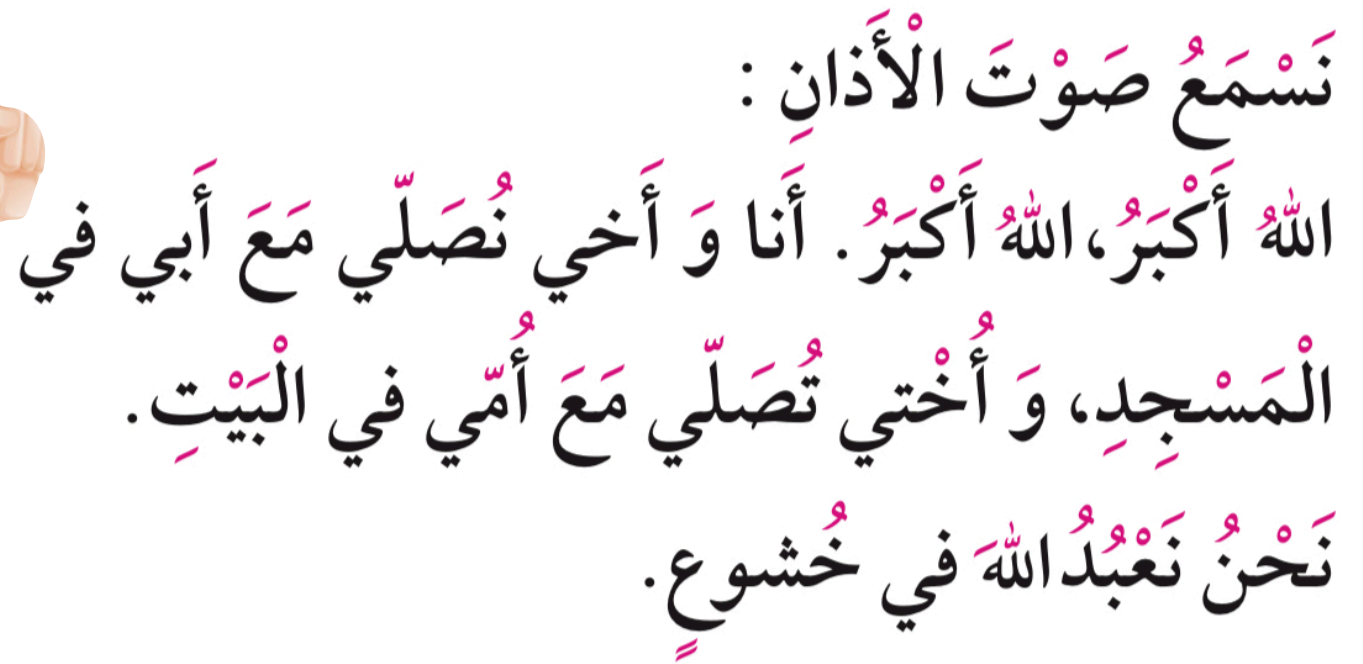
نَجَلَسُ حَوْلَهَا تَحْكِي لَنَا ..... مُتَعَةً .

أَعْجَبَتْنِي حِكَايَةُ ..... وَ ..... .

حَفِظَكَ ..... يَا جَدَّتِي .

اكتب أسماء الصور مستخدماً المد المناسب :









اكتب بخط واضح ومنظم مراعيًا السطر:

صَحَبَ	نَقَصَ	حَصَلَ	صَمَتَ

اكتب أسماء الصور مستخدمًا المد المناسب :







اكتب بخط واضح ومنظم مراعي السطر:

خَاطَبَ	طَبَخَ	زَخَرَ	خَتَمَ

أقرأ ثم أكمل بضمير متكلم مناسب ( أنا - نحن ) :

..... نُصَلِّي فِي الْمَسْجِدِ .  
..... أَسْمَعُ صَوْتَ الْأَذَانِ .

اكتب أسماء الصور مستخدماً المد المناسب :



اكتب اسم الإشارة المناسب ( هذا - هذه )








اكتب بخط واضح ومنظم مراعيًا السطر:

ذَارَ	كَذَبَ	أَخَذَ	نَذِيرَ

اكتب أسماء الصور مستخدمًا المد المناسب :






اكتب بخط واضح ومنظم مراعي السطر:

ضربَ	حضرَ	عرضَ	ضاعَ


أقرأ ثم أكمل بكلمة الدرس الناقصة :

أُمِّي وَضَعَتْ  .....

أَخَذَ أَخِي  .....

بَنَيْتُ  ..... رَمَلْ .

اكتب أسماء الصور مستخدماً المد المناسب :



# معجم الثروة اللغوية

الكلمة	المرادف
ذَهَبَ	سَارَ
نَدَرَسْ	نَتَعَلَمْ
مُرْتَبَةٌ	مُنْظَمَةٌ

المفرد	الجمع
بَلَدٌ	بِلَادٌ - بُلْدَانٌ
فَصْلٌ	فُصُولٌ
لُعْبَةٌ	أَلْعَابٌ - لُعْبٌ

الجمع	المفرد
غُرَفٌ	غُرْفَةٌ
كُتُبٌ	كِتَابٌ



Fajo\_ora86



abla\_fjr