

# لغتي الأمل


## الحروف

أسميرة (يلسان)  
أسميرة (يلسان)

الصف الأول  
الصف الأول



# أنا أُلصق صورتي .



اسمي : .....

صفِّي : .....



- أنا ألون













\*\*أنا أصلُ بَيْنَ النّقاطِ :





-أنا أكتب :



**\*\*أنا أصل الصورة بصوتِ الحرفِ المناسب :**

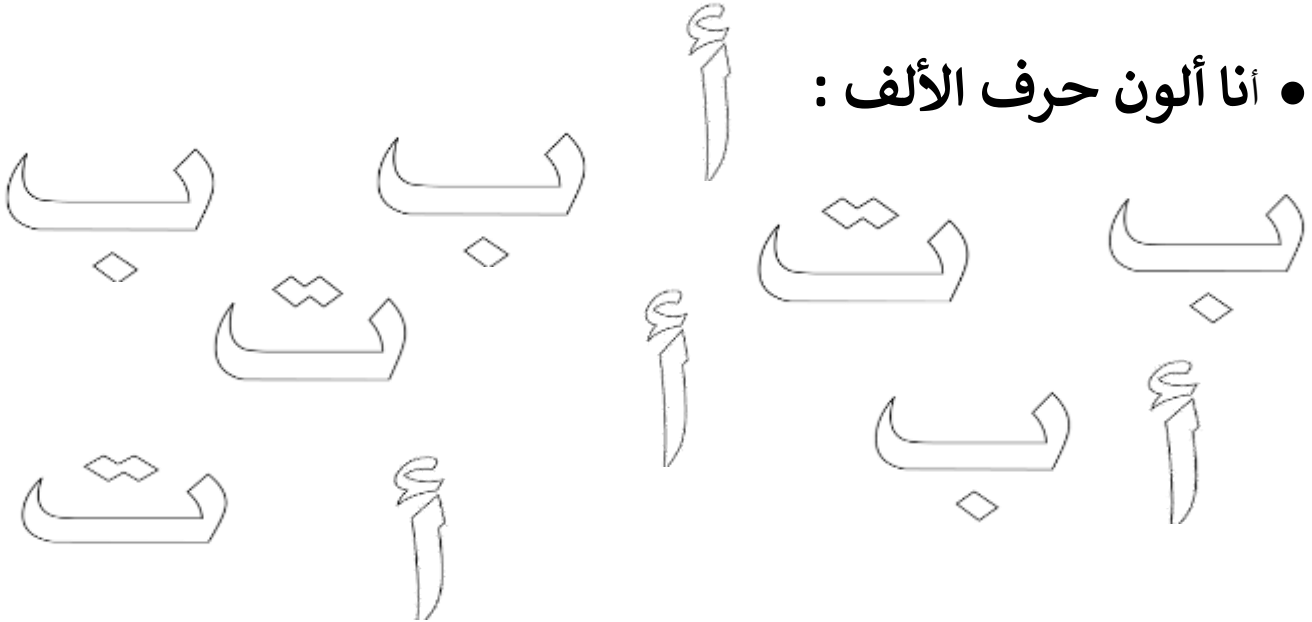


نشاط

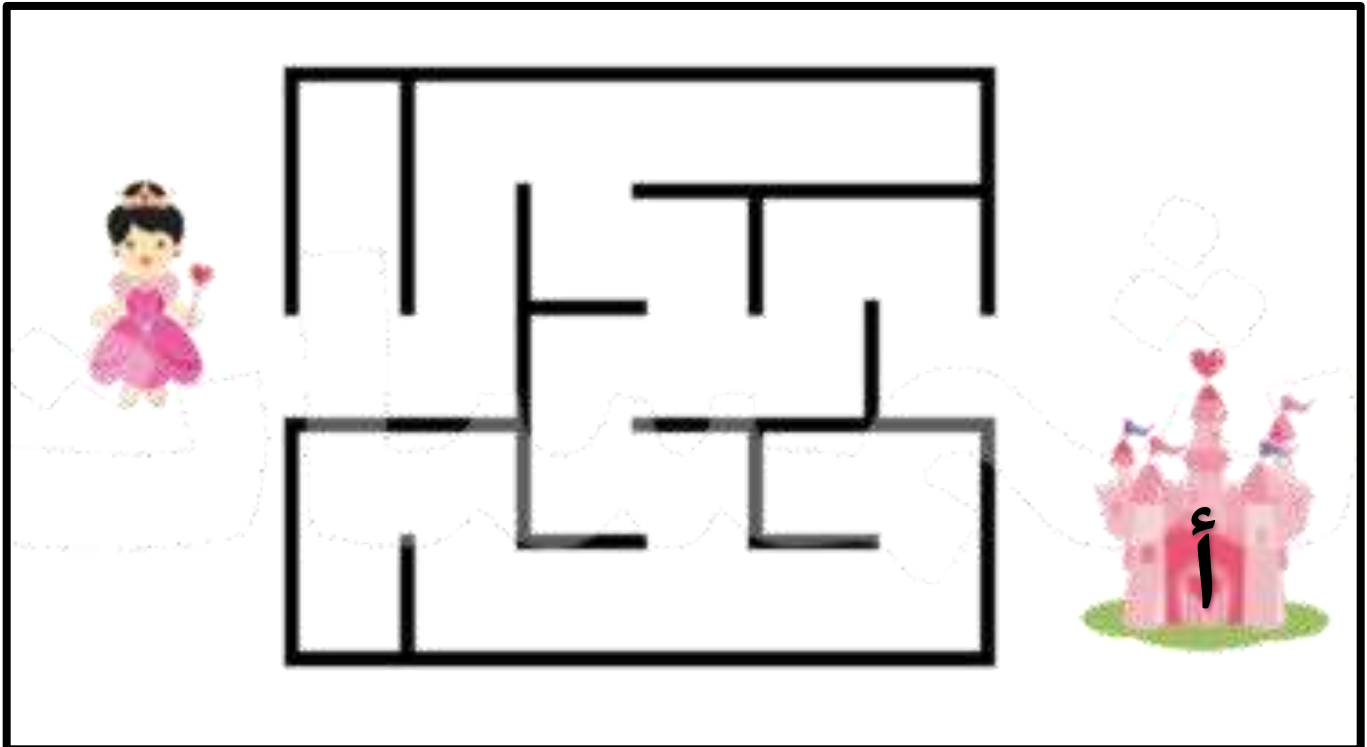
منزلي



• أنا ألون حرف الألف :



أنا أساعد الأميرة للوصول إلى حرف ( أ )




( أ:سميرة ) بيلسان

<https://t.me/joinchat/AAAAAE9ZVB8DiXYFap5b5A>





-أنا ألون :



(أ:سميرة ) بيلسان

<https://t.me/joinchat/AAAAAE9ZVB8DIXYFap5b5A>

أنا أصلُ بَيْنَ النِّقَاطِ :




ب



( أ:سميرة ) بيلسان

<https://t.me/joinchat/AAAAAE9ZVB8DXYFap5b5A>

- أنا أصل الصورة بصوت الحرف المناسب :



بَ



بِ



بُ

( أ:سميرة ) بيلسان

<https://t.me/joinchat/AAAAAE9ZVB8DiXYFap5b5A>





نشاط

مَنْزِلِي



أنا ألون حرف ( ب )



- أنا أكتب .



.....



.....




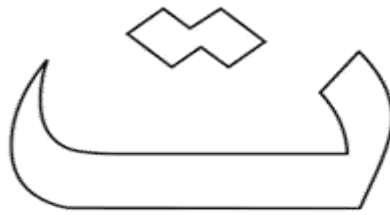
.....

( أ: سميرة ) بيلاسان

<https://t.me/joinchat/AAAAAF9ZVB8DiXVEp5b5A>






• أنا ألون :



( أ:سميرة ) بيلسان

<https://t.me/joinchat/AAAAAE9ZVB8DiXYFap5b5A>

أنا أصلُ بَيْنَ النُّقَاطِ :





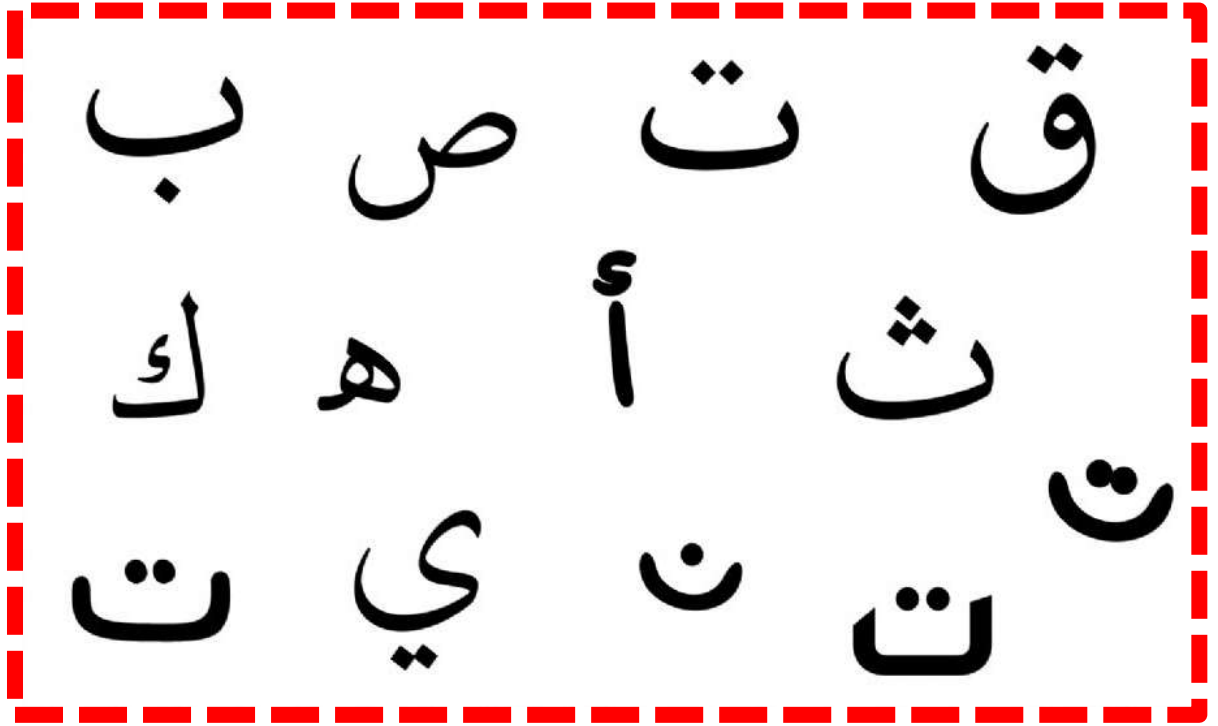
أنا أصل الصورة بصوت الحرف المناسب :



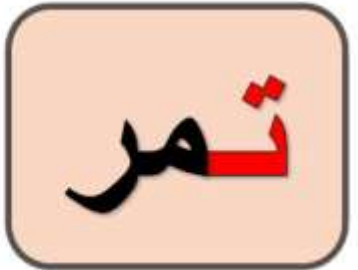
• أنا أقرأ .



-أنا أضع دائرة حول صوت ( ت ) :



😊 أضع دائرة حول الحرف {ت} 😊



( أ:سميرة ) بيلسان


<https://t.me/joinchat/AAAAAE9ZVB8DiXYFap5b5A>

نشاط

منزلي



أنا ألون البالونات بلون الحروف ( أ ب ت ) ، الحرف ( أ ) بالأحمر، والحرف ( ب ) بالأخضر ، والحرف ( ت ) بالأزرق .




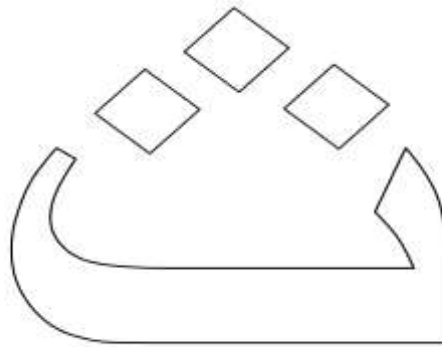
( أ:سميرة ) بيلسان

<https://t.me/joinchat/AAAAAE9ZVB8DiXYFap5b5A>





• أنا ألون .



( أ:سميرة ) بيلسان

<https://t.me/joinchat/AAAAAE9ZVB8DiXYFap5b5A>

\*\*أنا أصلُ بينَ النّقاطِ :



• أنا أصل الصورة بصوت الحرف المناسب .



\*\* أنا أقرأ



( أ:سميرة ) بيلسان

<https://t.me/joinchat/AAAAAE9ZVB8DiXYFap5b5A>





نشاط

مَنْزِلِي

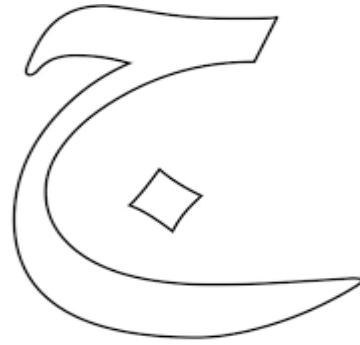


أنا ألون حرف الثاء :




( أ:سميرة ) بيلسان

<https://t.me/joinchat/AAAAAE9ZVB8DiXYFap5b5A>




• أنا أقرأ.






• أنا أصل بين النقاط .



ج



- أنا أصل الصورة بصوت الحرف المناسب :



جَ

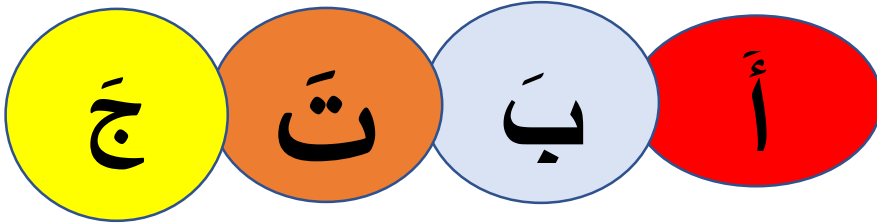
جُ

جِ

( أ:سميرة ) بيلسان

<https://t.me/joinchat/AAAAAE9ZVB8DiXYFap5b5A>

• أنا أقرأ.



-أنا أختار صوت الحرف الصحيح :

	جَـ
	جِـ
جُـ	... ذر

	جَـ
	جِـ
جُـ	... اموس



نشاط

مَنْزِلِي



حاول يا صغيري أن تكتب الحرف ج بخط جميل ومرتب

--	--	--



ارسم يا صغيري دائرة حول الأشياء التي تبدأ بصوت الحرف ج



اكتب يا صغيري الحرف الناقص



ف.....ل

مل....

مو.....

هيا نكتب

س	ر	ج
---	---	---



صل يا صغيري الكلمة بالمد المناسب

جي  
جا  
جو

معجون  
عجين  
جابر





• أنا ألون .




( اسميرة ) بيلسان

<https://t.me/joinchat/AAAAAE9ZVB8DiXYFap5b5A>



هيا نمثل الحركات القصيرة لحرف (ح)


ح ح ح

اكتب حرف (ح) مع حركته القصيرة


.....بل .....وت

.....صان .....روف



ابحث عن كلمات التي يوجد فيها حرف (ح) ثم اضع دائرة



• أنا أوصل بين النقاط .



- أنا أكتب أول حرف وأنطق صوته .




.....

.....

.....

\*\*أنا أختار :

	ح
	هـ
...لوى	ح

	ح
	ح
...تمسا	ح

نشاط

منزلي



أضع الصوت القصير لحرف الحاء ( ح ) في مكانه المناسب :

حـ



...صان

حُ



...مامة


حَ



...بوب

أضع الصوت الطويل لحرف الحاء ( ح ) في مكانه المناسب :

حو




....تان

حيد



.... فلة

حا



لُ.... م



خ

• أنا ألون .



خ

خ


خ

( أ:سميرة ) بيلسان


<https://t.me/joinchat/AAAAAE9ZVB8DiXYFap5b5A>



• أنا أصل بين النقاط .



خ



- أنا أضع دائرة حول الحرف المناسب للصورة ، وأنطق صوته .



شكل حرف خ في الكلمات التالية

خ

سخ

خ



بَطِيخ



كوخ



يَارُخ


<https://t.me/joinchat/AAAAAE9ZVB8DiXYFap5b5A>

نشاط

منزلي



\*\*أنا أبحثُ عن الصورة التي تبدأ بحرف ( خ ) وألونها



\*\*أنا أكمل سلسلة الحروف :

( أ:سميرة ) بيلسان

<https://t.me/joinchat/AAAAAE9ZVB8DiXYFap5b5A>

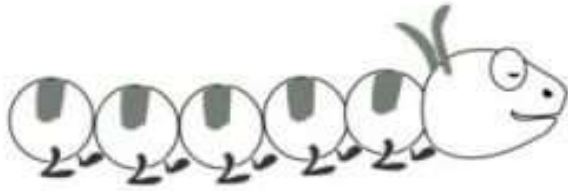




• أنا ألون .




أنا أصلُ بَيْنَ النُّقاطِ :

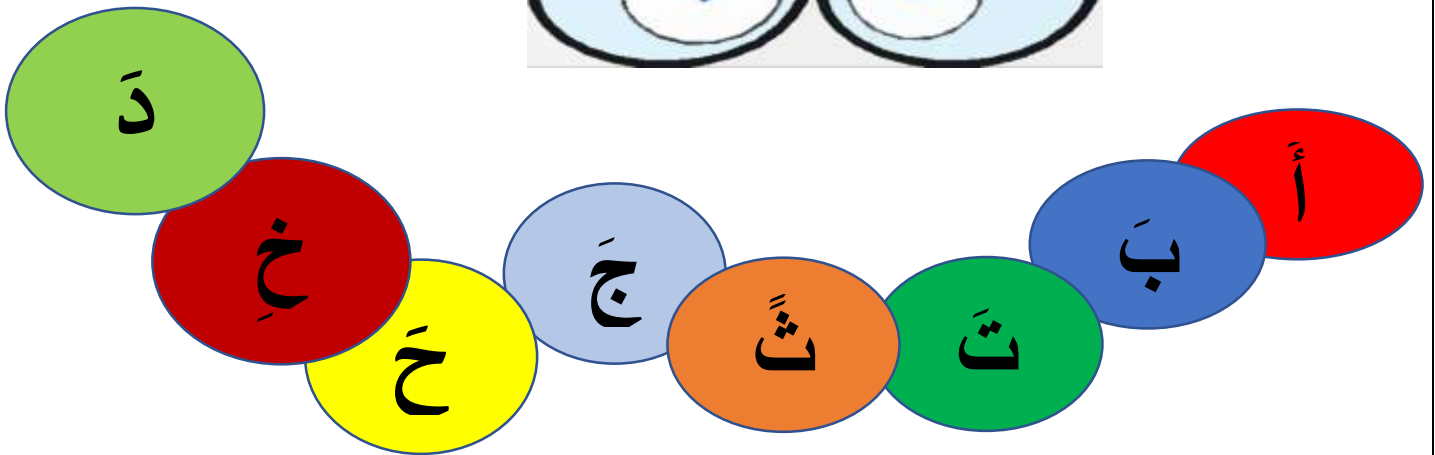





- أنا أوصل الصورة بصوت الحرف المناسب .



• أنا أقرأ سلسلة الحروف .



( أ: سميرة ) بيلسان

<https://t.me/joinchat/AAAAAE9ZVB8DiXYFap5b5A>

\*\*أنا أُوصل الدُّب إلى حرف ( د ) :




د

( أ:سميرة ) بيلسان

<https://t.me/joinchat/AAAAAE9ZVB8DiXYFap5b5A>

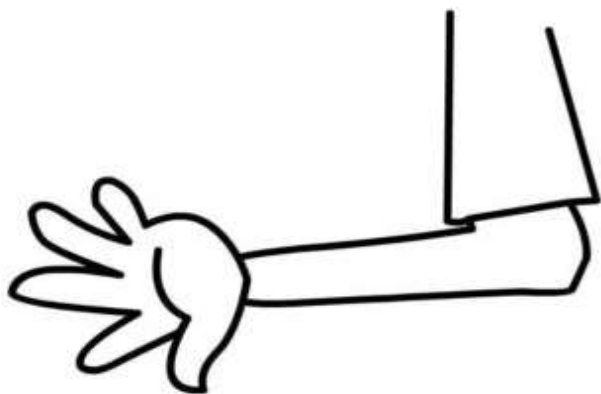


- أنا ألوان .



( أ:سميرة ) بيلسان

<https://t.me/joinchat/AAAAAE9ZVB8DiXYFap5b5A>






ذ





- أنا أصل الصورة بصوت الحرف المناسب .



( أ:سميرة ) بيلسان

<https://t.me/joinchat/AAAAAE9ZVB8DiXYFap5b5A>




نشاط

مَنْزِلِي



\*\*أنا ألونُ حرفَ ( ذ ) :



( أ:سميرة ) بيلسان

<https://t.me/joinchat/AAAAAE9ZVB8DiXYFap5b5A>




\*\*أنا ألون .






أنا أُوصلُ بَيْنَ النُّقاطِ :






-أنا أكتب صوت الحرف المناسب للصورة ، وأنطق صوته.



A rectangular box with a dashed horizontal line in the middle, intended for writing the sound of the letter.



A rectangular box with a dashed horizontal line in the middle, intended for writing the sound of the letter.




A rectangular box with a dashed horizontal line in the middle, intended for writing the sound of the letter.


( أ:سميرة ) بيلسان


<https://t.me/joinchat/AAAAAE9ZVB8DiXYFap5b5A>

\*\* أختار صوت الحرف المناسب :

	رَ
	رِ
...جل	رِ

	رَ
	رُ
...رة	رِ

	رِ
	رَ
...مان	رِ

	رَ
	رِ
...ج	رُ



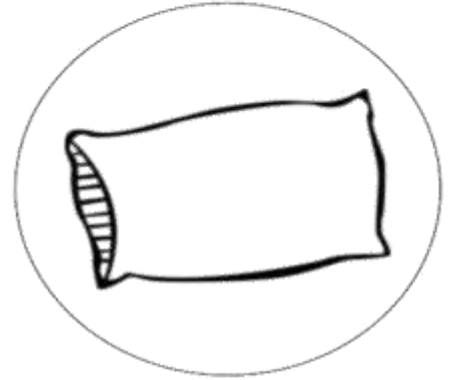


نشاط

مَنْزِلِي




\*أنا ألون الصورة التي تبدأ بالحرف ( ر ) :






\*\*أنا ألون :



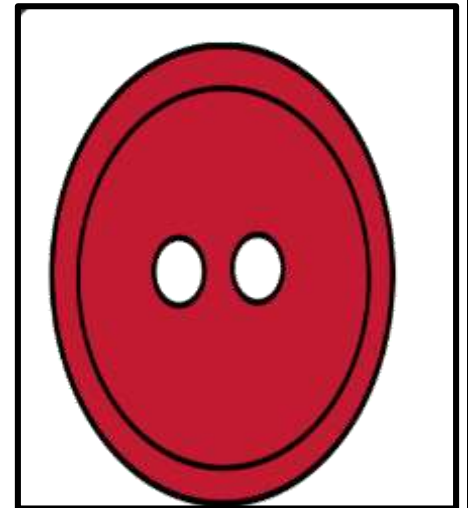








\*\*أنا أصلُ بَيْنَ النُّقاطِ :





● أنا أكتب صوت الحرف الذي يبدأ به اسم كل صورة وأنطق صوته.







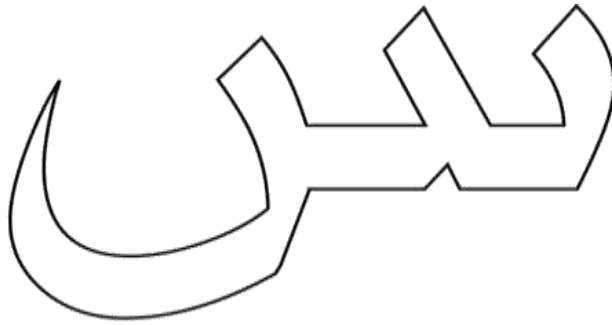
\*أنا أَلَوْنُ ( زَ ) باللون الأخضر ( زُ ) باللون الأحمر ( زِ ) باللون الأزق زِ:



(أ:سميرة ) بيلسان <https://t.me/joinchat/AAAAAE9ZVB8DiXYFap5b5A>



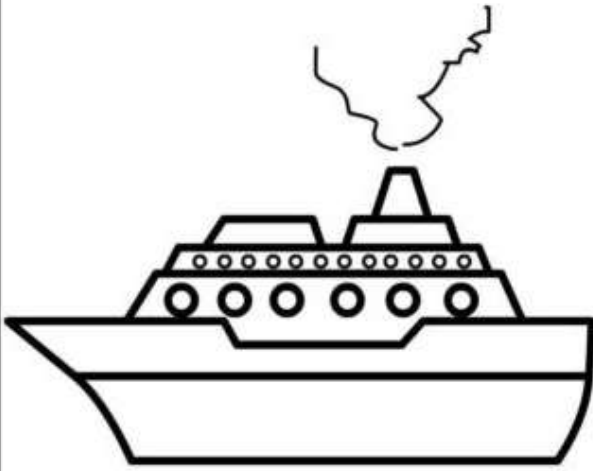
\*\* أنا ألون :



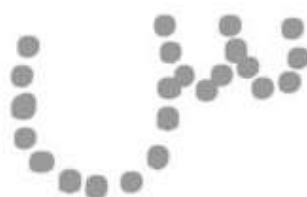
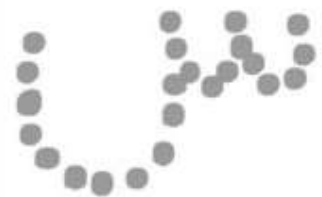
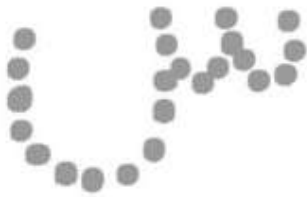
( أ:سميرة ( بيلسان ) <https://t.me/joinchat/AAAAAE9ZVB8DiXYFap5b5A>



\*\*أنا أُوصلُ بَيْنَ النُّقاطِ :




س




\*\*أنا أصل الصورة بصوت الحرف المناسب :

سُ



سِي



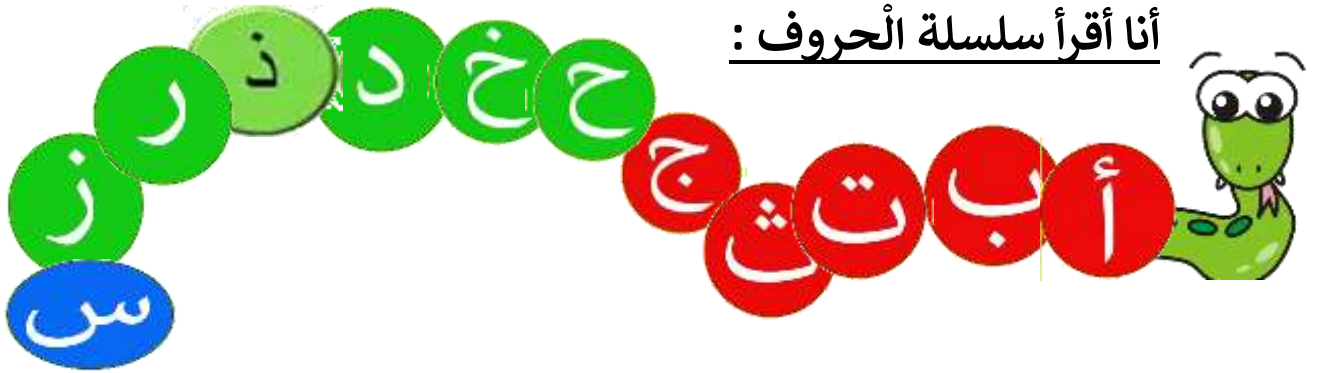
سَسَ



( أ: سميرة ) بيلسان

<https://t.me/joinchat/AAAAAE9ZVB8DiXYFap5b>

أنا أقرأ سلسلة الحروف :



أنا أكتب :

سِ

سُ

سَ

.....

.....

.....

.....

.....

.....

.....

.....

.....

( أ: سميرة ) بيلسان

<https://t.me/joinchat/AAAAAE9ZVB8DiXYFap5b5A>



نشاط

مَنْزِلِي



أنا أَصِلُ حَرْفَ ( س ) إلى الصَّنارة :

بيلسان





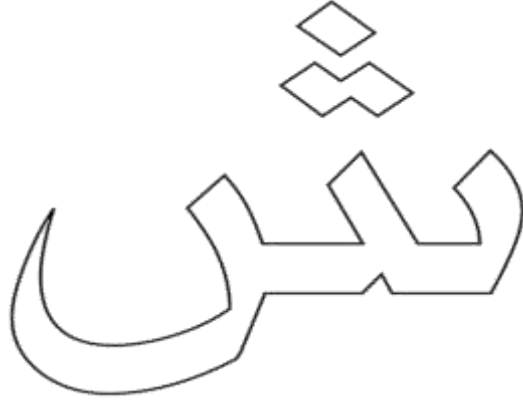
( أ: سميرة ) بيلسان

<https://t.me/joinchat/AAAAAE9ZVB8DiXYFap5b5A>





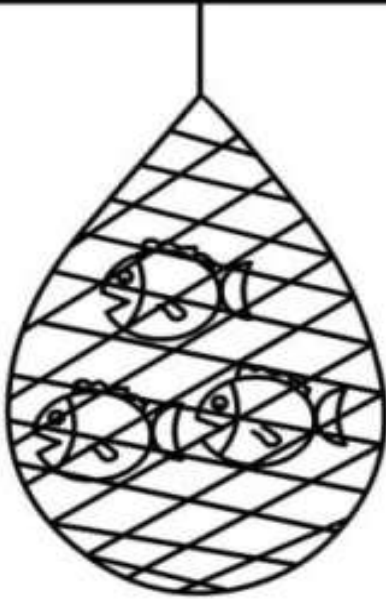
\*\* أنا ألون:








(أ: سميرة) بيلسان

<https://t.me/joinchat/AAAAAE9ZVB8DiXYFap5b5A>

أَنَا أَصِلُ بَيْنَ النَّقَاطِ :




● أنا صوت أَكْتُبُ الحَرْفَ الَّذِي يَبْدَأُ بِهِ اسْمُ كُلِّ صُورَةٍ وَأَنْطِقُ صَوْتَهُ :



\*\* أنا أَقْرَأُ . شَ رَ حَ



( أ: سميرة ) بيلسان



أنا أَكْتُبُ الكلمةَ:

<https://t.me/joinchat/AAAAAE9ZVB8DiXYFap5b5A>






نشاط

مَنْزِلِي



أنا أرسِمُ شَمْسًا ثم ألوِّنها :

أنا أَكْتُبُ:




(أ:سميرة ) بيلسان <https://t.me/joinchat/AAAAAE9ZVB8DiXYFap5b5A>



أنا اكمل الحروف



ب



ح



ذ



ش

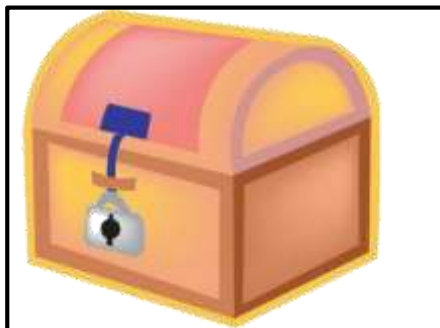

(أ:سميرة) بيلسان

<https://t.me/joinchat/AAAAAE9ZVB8DiXfFap5b5A>



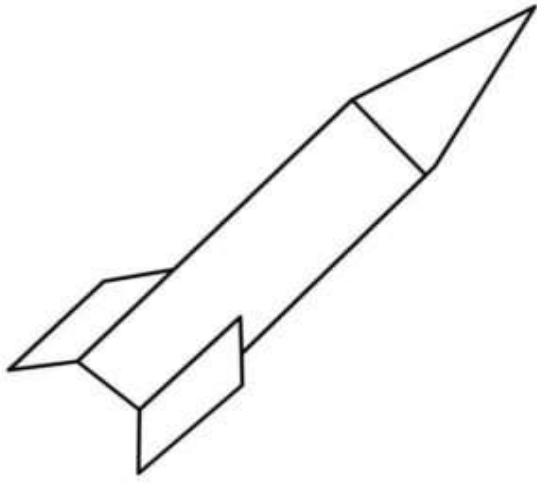


أنا ألون :



<https://t.me/joinchat/AAAAAE9ZVB8DiXYFap5b5A>

\*\*أَنَا أَصِلُ بَيْنَ النِّقَاطِ:



ص



\*\* أنا أَكْتُبُ صوت الحَرْف الذي يبدأ به اسمُ كُلِّ صورةٍ وأنطقُ صوته :



.....

.....

.....

\*\* أنا أَقْرَأُ .

صَبَر



أنا أَكْتُبُ:

ص

ص

ص

.....

.....

.....





نشاط

مَنْزِلِي



\*\*أنا ألون حرف ( ص ) لأساعد الصّياد في الوصول إلى السّفينة :



أ ص س

ت ص ب ج ح


ص ث ش



( أ:سميرة ) بيلسان <https://t.me/joinchat/AAAAAE9ZVB8DiXYFap5b5A>



أنا أُلَوِّنُ:



(أ:سميرة ) بيلسان <https://t.me/joinchat/AAAAAE9ZVB8DiXYFap5b5A>

\*\*أَنَا أَصِلُ بَيْنَ النِّقَاطِ:



ض

ض

ض

ض

ض

ض


ض

ض

ض

ض

\*\* أنا أَكْتُبُ الحَرْفَ الَّذِي يَبْدَأُ بِهِ اسْمُ كُلِّ صُورَةٍ وَأَنْطِقُ صَوْتَهُ :




.....

.....

.....

أنا أَقْرَأُ :



أنا أَكْتُبُ:

ض  
.....

ض  
.....

ض  
.....





نشاط

مَنْزِلِي



\*\*أنا أَصِلُ الصُّورَةَ المناسبةَ بحرفِ الضَّاد:





(أ: سميرة) بيلسان


<https://t.me/joinchat/AAAAAE9ZVB8DiXYFap5b5A>



أنا أُلَوِّنُ :



\*\*أَنَا أَصِلُ بَيْنَ النِّقَاطِ:



ط



أنا أضع دائرة حول حرف الطاء

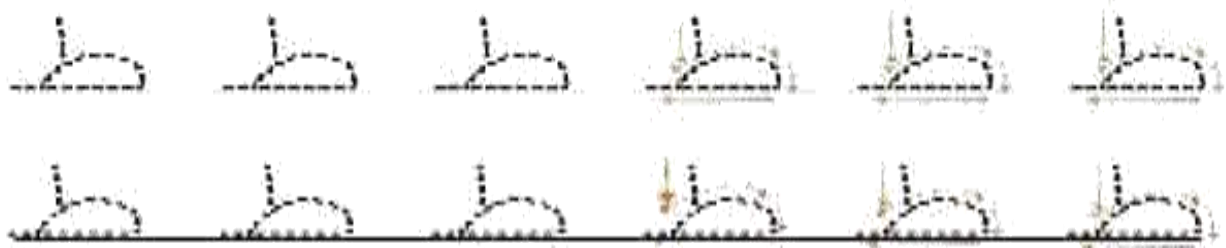
ط ر ف ط ض  
ظ ت ف ط خ ط ذ  
ك ه ي



ط

دائرة

ط



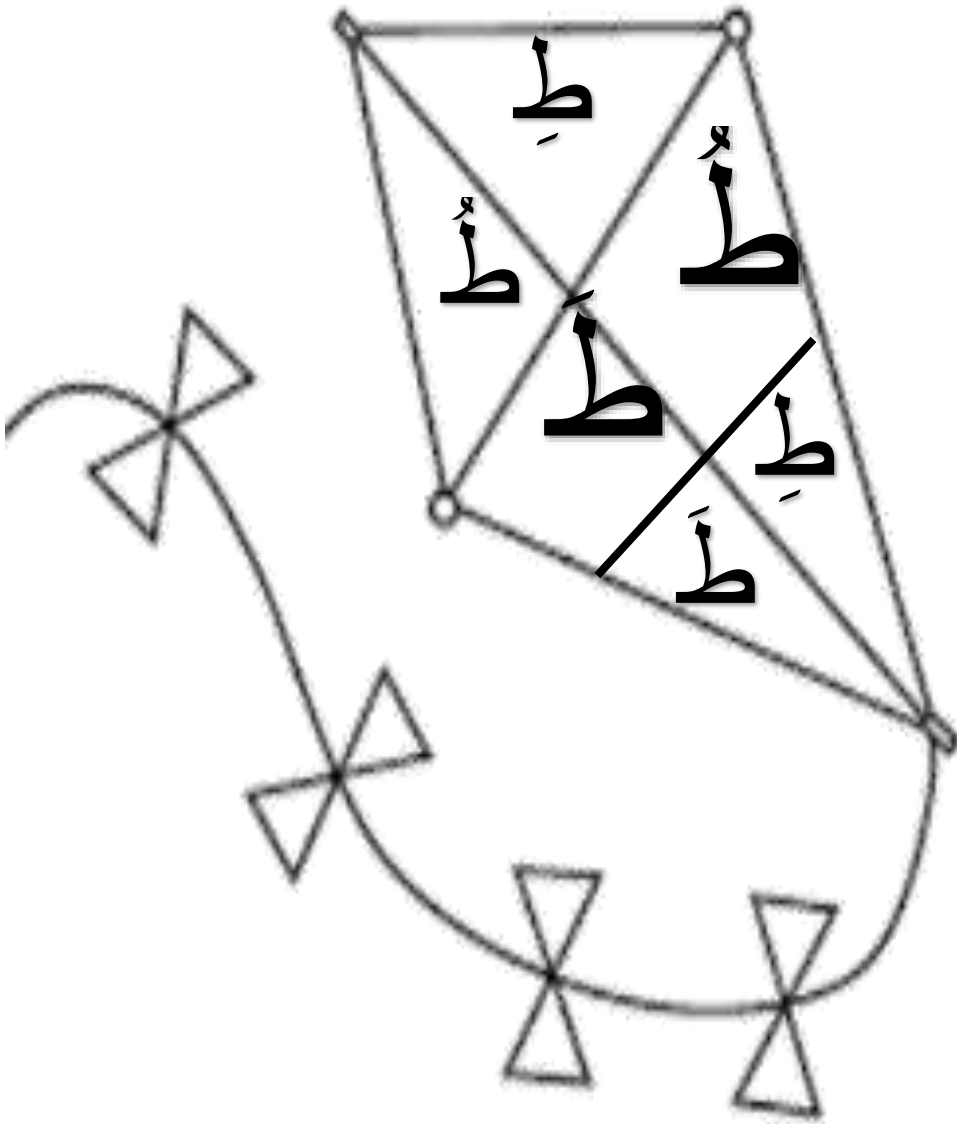


نشاط

مَنْزِلِي



\*\*أنا ألون طائرتي الورقية:



ط

ط

ط


(أ: سميرة) بيلسان

<https://t.me/joinchat/AAAAAE9ZVB8DiXYFap5b5A>






\*\*أنا ألون :



( أ:سميرة ) بيلسان <https://t.me/joinchat/AAAAAE9ZVB8DiXYFap5b5A>


**\*\*أَنَا أَصِلُ بَيْنَ النِّقَاطِ:**



ظ




\*\*أنا ألون تحت الصور التي تبدأ بحرف ( ظ ) ، وأنطق صوته :



.....

.....

.....



.....

.....

.....



.....

.....

.....

( أ: سميرة ) بيلسان

<https://t.me/joinchat/AAAAAE9ZVB8DiXYFap5b5A>

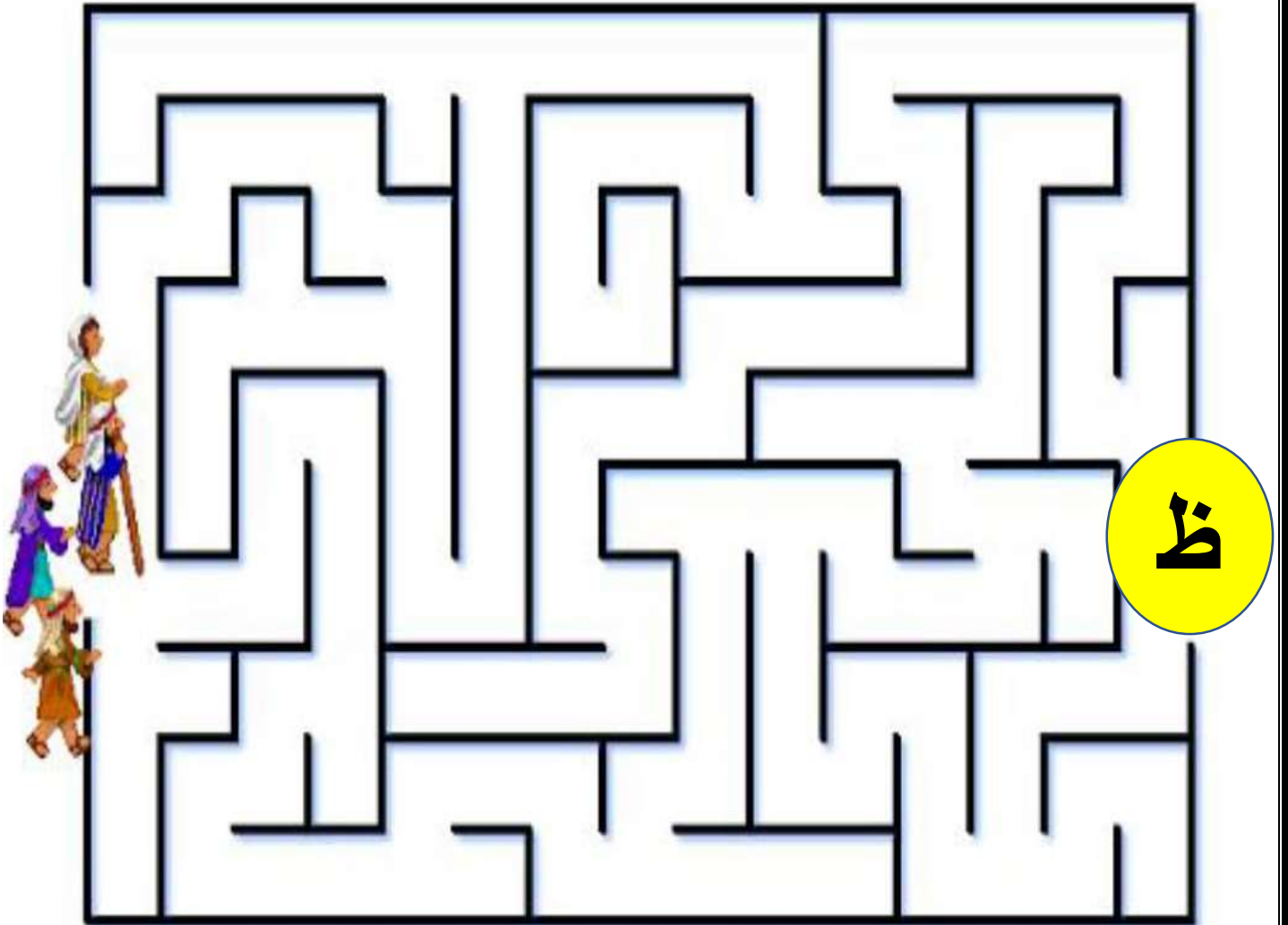


نشاط

مَنْزِلِي






\*\*أنا أصل بين الشخصيات بتلوين حرف ( ظ ) :



( أ:سميرة ) بيلسان <https://t.me/joinchat/AAAAAE9ZVB8DiXYFap5b5A>



أنا ألون :







\*\*أَنَا أَصِلُ بَيْنَ النِّقَاطِ:



ع



أنا أصل بصوت الحرف المناسب :



صَ

عَ

عُ

سَ

دَ

عَ

أنا أقرأ :

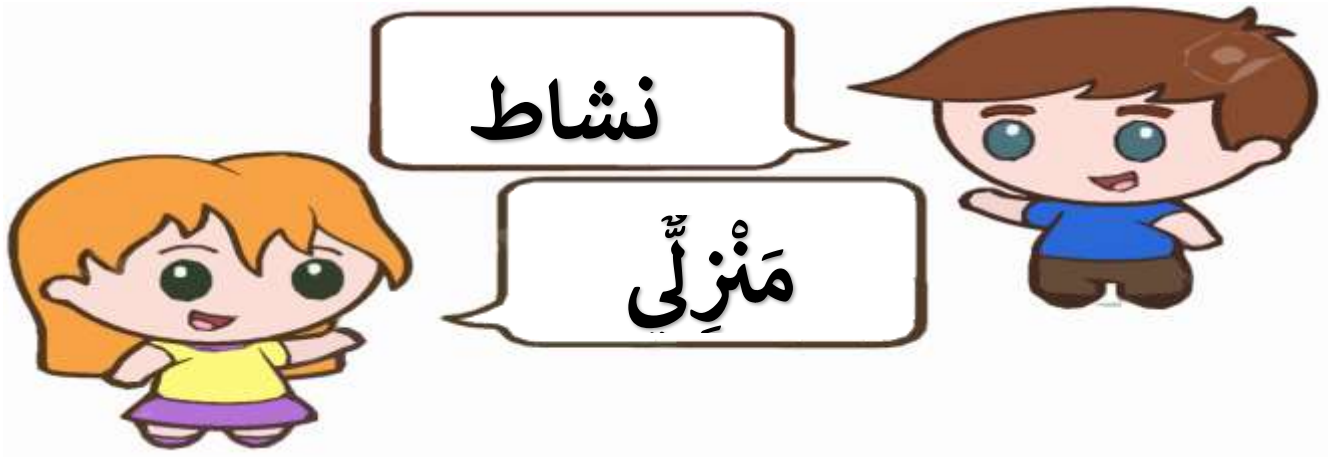


ضَ







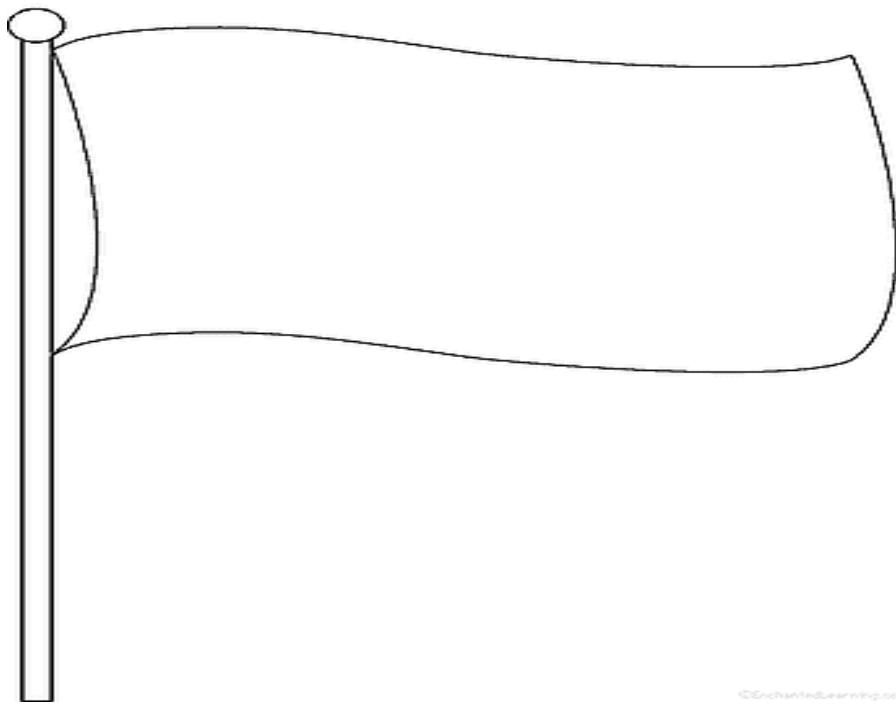
رَ

عَ

عَرَضَ



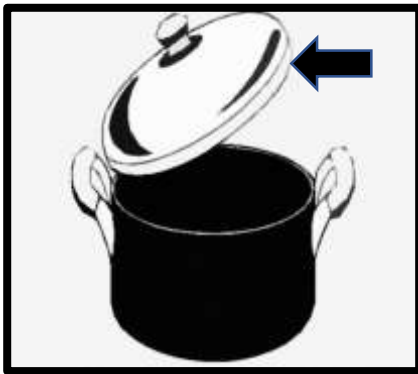
\*\*أنا أكملُ صورةَ عَلمِ بلادي ثُمَّ ألَوْنُهُ:






\*\*أنا ألونُ :

غ



**\*\*أَنَا أَصِلُ بَيْنَ النِّقَاطِ:**



غ





\*\*أنا أضع دائرة حول الحَرْف المناسب :



غَ

غَ



غَ

غَ



غَ

غَ

أنا أقرأ :



سَ

رَ

غَ

غَرَسَ

( أ:سميرة ) بيلسان <https://t.me/joinchat/AAAAAE9ZVB8DiXYFap5b5A>



نشاط

مَنْزِلِي



\*\*أنا أضع دائرة حول صوت الحرف المختلف :

غ غ

غ غ

غ غ

أنا أكتب صوت الحرف في الفراغ المناسب :



.. صن

غ



.. ذاء

غ



.. زال

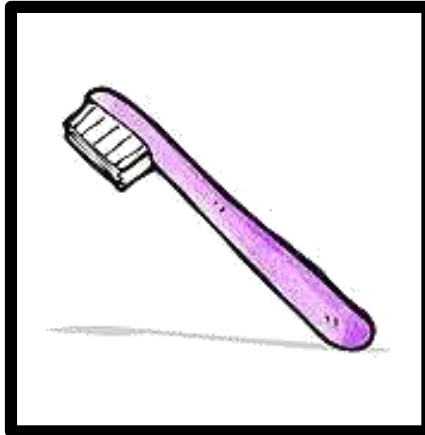
غ

( أ: سميرة ) بيلسان

<https://t.me/joinchat/AAAAAE9ZVB8DiXYFap5b5A>



\*\* أنا ألونُ :



( أ:سميرة ) بيلسان <https://t.me/joinchat/AAAAAE9ZVB8DiXYFap5b5A>

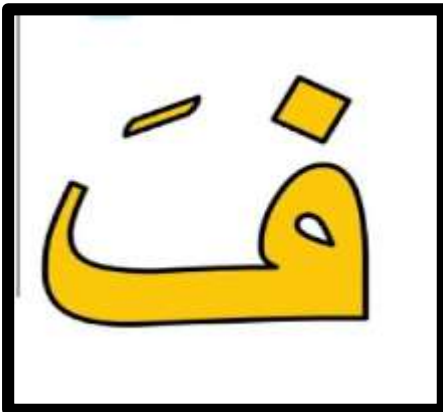
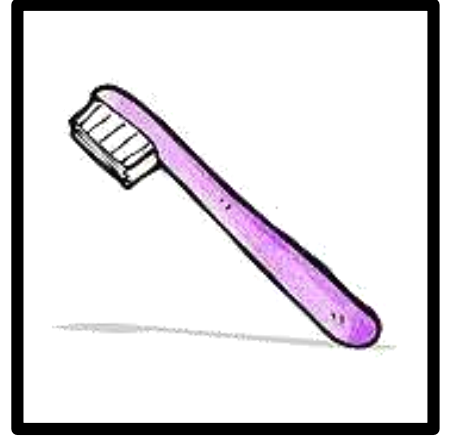
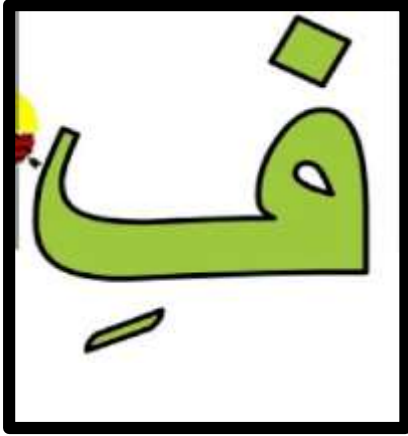
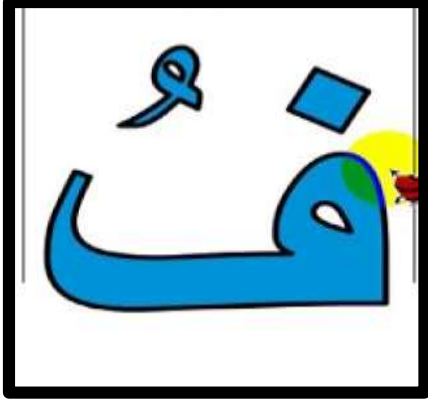
**\*\*أنا أَصِلُّ بَيْنَ النِّقَاطِ:**



**ف**



\*\*أنا أصل الصُّورة بصوت الحرفِ المناسب :



( أ: سميرة ) بيلسان

<https://t.me/joinchat/AAAAAE9ZVB8DiXYFap5b5A>






نشاط

مَنْزِلِي




\*\*أنا ألونُ الفراشة بلونِ الحرف :






\*\*أنا ألون :




\*\*أَنَا أَصِلُّ بَيْنَ النِّقَاطِ:



ق



\*\* أنا أصل الصُّورة بصوتِ الحرفِ المُناسبِ:



( أ:سميرة ) بيلسان

<https://t.me/joinchat/AAAAAE9ZVB8DiXYFap5b5A>

أنا أضع صوت الحرف المناسب في الفراغ :

	ما
	ما
حصن	ما

	ما
	ما
موزة	ما

	ما
	ما
قلم	ما

	ما
	ما
قبعة	ما







نشاط

مَنْزِلِي

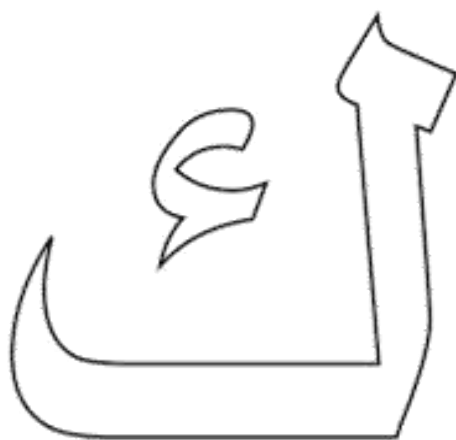


\*\*أنا ألونُ حرفَ ( ق ) :






-أنا ألون .









\*\*أنا أوصِلُ بَيْنَ النِّقَاطِ:



ك



**\*\*أنا أكتب صوت الحرف الذي يبدأ به اسم كل صورة وأنطق صوته .**





نشاط

مَنْزِلِي



\*\*أنا ألون حرف ( ك ) :

ك

ب



ك

ق

ث

ر

ك

خ

ك

ح





( أ:سميرة ) بيلسان

<https://t.me/joinchat/AAAAAE9ZVB8DiXYFap5b5A>



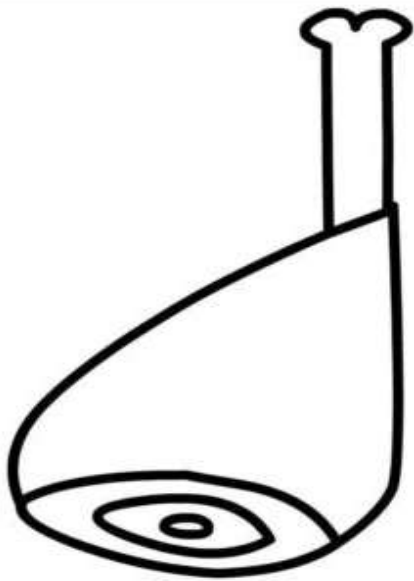


- أنا ألون .



(أ:سميرة ) بيلسان <https://t.me/joinchat/AAAAAE9ZVB8DiXYFap5b5A>








• أنا أصل بين النقاط .



ل



\*\*أنا أكتب صوت الحرف المناسب للصورة ، وأنطق صوته.



( أ:سميرة ) بيلسان <https://t.me/joinchat/AAAAAE9ZVB8DiXYFap5b5A>

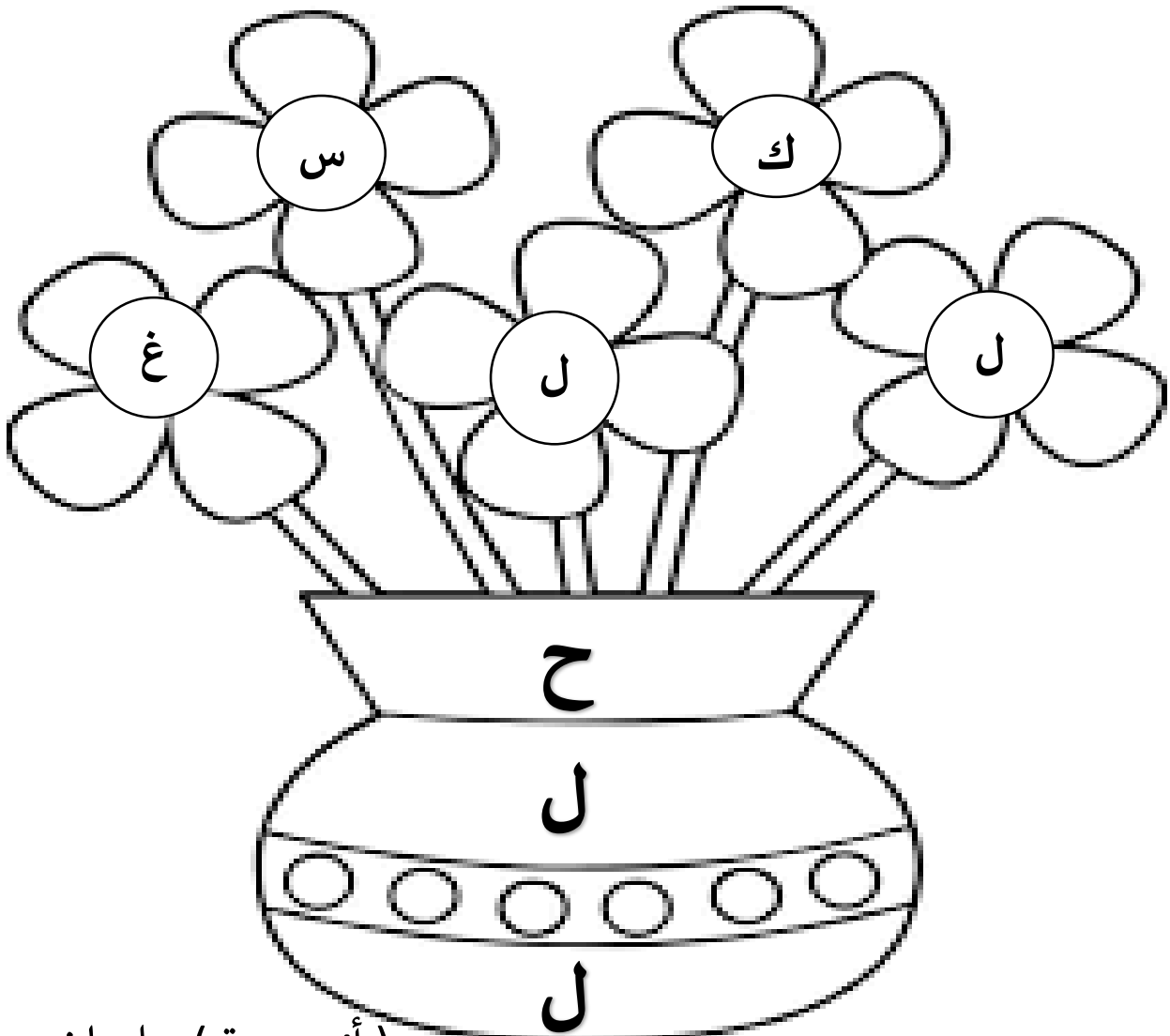


نشاط

مَنْزِلِي



\*\*أنا ألون حرف ( ل ) :





( أ: سميرة ) بيلسان

<https://t.me/joinchat/AAAAAE9ZVB8DiXYFap5b5A>



- أنا ألون .




( أ: سميرة ) بيلسان








<https://t.me/joinchat/AAAAAE9ZVB8DiXYFap5b5A>



• أنا أصل بين النقاط .



**\*\*أنا أَكْتُبُ الحَرْفَ الَّذِي يَبْدَأُ بِهِ اسْمُ كُلِّ صُورَةٍ وَأَنْطِقُ صَوْتَهُ :**



( أ: سميرة ) بيلسان

<https://t.me/joinchat/AAAAAE9ZVB8DiXYFap5b5A>



نشاط

مَنْزِلِي



\*\*أنا أُلُونُ حَرْفَ ( م ) بألواني المفضَّلة :

ب

م

ق

ل

ك

م

م




( أ: سميرة ) بيلسان

<https://t.me/joinchat/AAAAAE9ZVB8DiXYFap5b5A>




\*\*أنا ألون :



(أ. سميرة) بيلسان


<https://t.me/joinchat/AAAAAE9ZVB8DiXYFap5b5A>

• أنا أصل بين النقاط .





\*\* أنا أصل الصُّورة بصوتِ الحرفِ المُناسبِ:



( أ: سميرة ) بيلسان

<https://t.me/joinchat/AAAAAE9ZVB8DiXYFap5b5A>




نشاط


مَنْزِلِي



\*\*أنا أَكْتُبُ حَرْفَ ( ن ) دَاخِلَ الْقِطَارِ وَأُلَوْنُهُ بِأَلْوَانِي الْمُفَضَّلَةِ :



أنا أَرْسُمُ بِقَلَمِي طَرِيقَ النَّمْلَةِ إِلَى الْحَرْفِ ( ن ) :

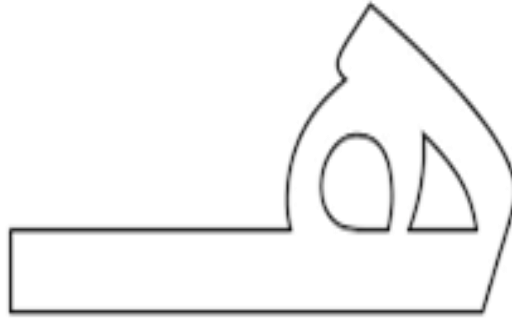


( أ: سميرة ) بيلسان

<https://t.me/joinchat/AAAAAE9ZVB8DiXYFap5b5A>




\*\*أنا ألون :



( أ: سميرة ) بيلسان

<https://t.me/joinchat/AAAAAE9ZVB8DiXYFap5b5A>

\*\*أَنَا أَصِلُ بَيْنَ النُّقَاطِ:



\*\*أنا أضع دائرة حول الحرف المناسب للصورة ، وأنطق صوته :



أظلل الصورة التي تبدأ بحرف ( ه )

\*\*



( أ: سميرة ) بيلسان

<https://t.me/joinchat/AAAAAE9ZVB8DiXYFap5b5A>









نشاط

مَنْزِلِي



\*\*أنا ألون حَرْف ( هـ ) بألواني المفضلة :





( أ: سميرة ) بيلسان

<https://t.me/joinchat/AAAAAE9ZVB8DiXYFap5b5A>




\*\* أنا ألون .







(أ: سميرة ) بيلسان

\*\*أنا أَصِلُ بَيْنَ النُّقَاطِ



- \*\*أنا أصل الحرف المناسب للصورة ، وأنطق صوته.



( أ: سميرة ) بيلسان

<https://t.me/joinchat/AAAAAE9ZVB8DiXYFap5b5A>




نشاط

مَنْزِلِي



\*\*أنا أصل الولد بصوت الحرف ( و ) :



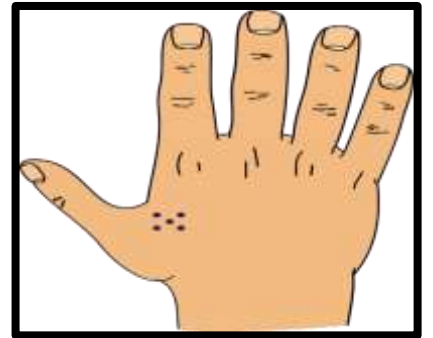


( أ. سميرة ) بيلسان

<https://t.me/joinchat/AAAAAE9ZVB8DiXYFap5b5A>





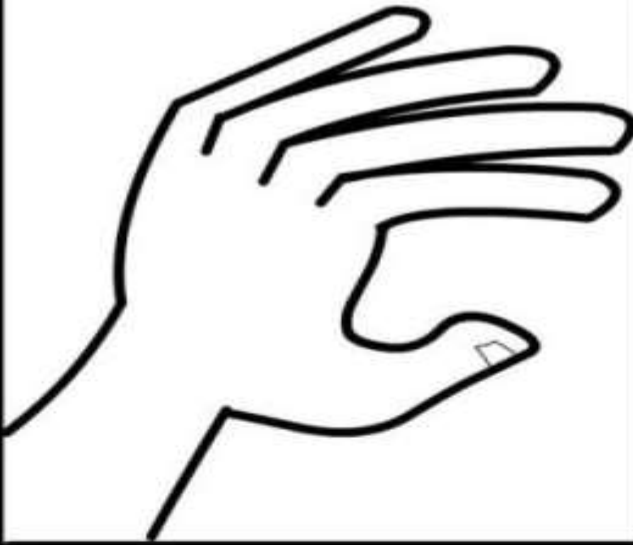
\*\*أنا ألون :



(أ: سميرة ) بيلسان

<https://t.me/joinchat/AAAAAE9ZVB8DiXYFap5b5A>


\*\*أنا أَصِلُ بَيْنَ النُّقَاطِ:



U



- أنا أحوط الحرف المناسب للصورة ، وأنطق صوته.





نشاط


مَنْزِلِي



\*\*أنا ألون الصورة التي تبدأ بالحرف ( ي ) :



أنا أكمل سِلْسَلَة الحُرُوف :



<https://t.me/joinchat/AAAAAE9ZVB8DiXYFap5b5A>

مع تحيات أ: سميرة ( بيلسان