

بسم الله

# مذكرة

## الصف الأول


أ- سميرة ( بيلسان )

التدريب على



الاختبار الأول



أختار الصورة التي تبدأ بحرف بوضع علامة ( ✓ ) بالدائرة ( ت ) :





أختار الصورة التي تبدأ بحرف بوضع علامة ( ✓ ) بالدائرة ( ض ) :



أختار الصورة التي تبدأ بحرف بوضع علامة ( ✓ ) بالدائرة ( ث ) :



أختار الصورة التي تبدأ بحرف بوضع علامة ( ✓ ) بالدائرة ( ح ) :



س2: أضع دائرة حول الحرف الذي بدأت به الكلمة

( ج - ب - ث - أ )

ثعبان

( ح - س - د - ت )

سجد

( ح - ج - ب - ت )

حجب

( ب - ت - أ - د )

بدأ

( س - ش - ر - ج )

شجر

س3: أصل كل حرف بالصورة المناسبة له :



ض



ذ

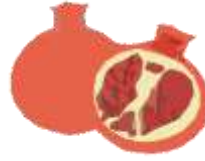


ظ



س

س4: أكتب صوت الحرف الدال على الصورة :



أحوظ حرف ( ذ ) :

أحوظ حرف ( ر ) :

أحوظ حرف ( س ) :

س5:

ذبابة

ريشة

سُلحفاة

س5: أكمل الكلمات بشكل حرف ( س - س - س )



شمس.....

سمكة.....

رأس.....

لسان.....

س6: أكمل الكلمات بشكل حرف ( ص - ص - ص )



مقص.....

قرص.....

نبور.....









٣، 6: أ دك الكلمات من الحروف التالية :

.....	←	أ	د	ب
.....	←	ر	ح	س
.....	←	س	ر	د
.....	←	ب	ر	ض
.....	←	ر	ع	ش
.....	←	ب	ج	ح
.....	←	ر	ن	ح

هيا يا مبدع : أنسخ الحروف التالية بخط جميل :

			
.....	.....	.....	.....
.....	.....	.....	.....

أ:سميرة ( بيلسان ) <https://t.me/joinchat/AAAAAE9ZVB8DiXYFap5b5A>