



إعداد المعلمة  
منى عبدالله عبد السلام

الموجهة الفنية  
أ/عواطف الحسن

رئيسة القسم  
أ/مشاعل المعلّث المطيري



مديرة المدرسة  
أ/سلوى الفضلي

تتبع النقط يا صغيري حتى تصل إلى النهاية






# لون أدوات الوقاية من فيروس كورونا من بين الأشكال التالية



# ساعد رائد الفضاء في الوصول إلى الصاروخ





# لون الحروف الهجائية بألوان رائعة يا فنان

ا ب ت ث ج ح د ذ

ر ز س ش ص ض ط ظ

ع غ ف ق ك

ل م ن ه و ي

# تتبع النقط لكتابة الحروف الهجائية يا بطل

أ ب ج د هـ و ز ح

ط ي ق ك ل م ن هـ


س ص ض ط ظ ع ف

ق ك ل م ن هـ

س ص ض ط ظ ع ف



لون حرف أ من بين الحروف التالية يا بطل





لون الصورة التي تبدأ بالحرف المستهدف:-



المنى عبدالله

المنى عبدالله

# تتبع النقط لكتابة الحروف الهجائية يا بطل

يا	يا	يا	يا	يا	يا
يا	يا	يا	يا	يا	يا
يا	يا	يا	يا	يا	يا
يا	يا	يا	يا	يا	يا
يا	يا	يا	يا	يا	يا

صل الصورة بصوت الحرف المناسب يا بطل :-





اكتب يا بطل

الاسم: \_\_\_\_\_

أ

أ

أ

.....

.....

.....

.....

.....

.....

.....

.....

.....

.....

.....

.....

.....

.....

.....

أكمل النقط بكتابة الحرف حسب موقعه يا بطل

أ

أ


أ

أ




.... رنب ف .... ر خط .... تقر ....





لون حرف ب من بين الحروف التالية يا بطل




لون الصورة التي تبدأ بالحرف المستهدف:-



المنى عبدالله

المنى عبدالله

# تتبع النقط لكتابة الحروف الهجائية يا بطل



صل الصورة بصوت الحرف المناسب يا بطل :-







الاسم: \_\_\_\_\_

اكتب يا بطل

ب

ب

ب

.....

.....

.....

.....

.....

.....

.....

.....

.....

.....

.....

.....

.....

.....

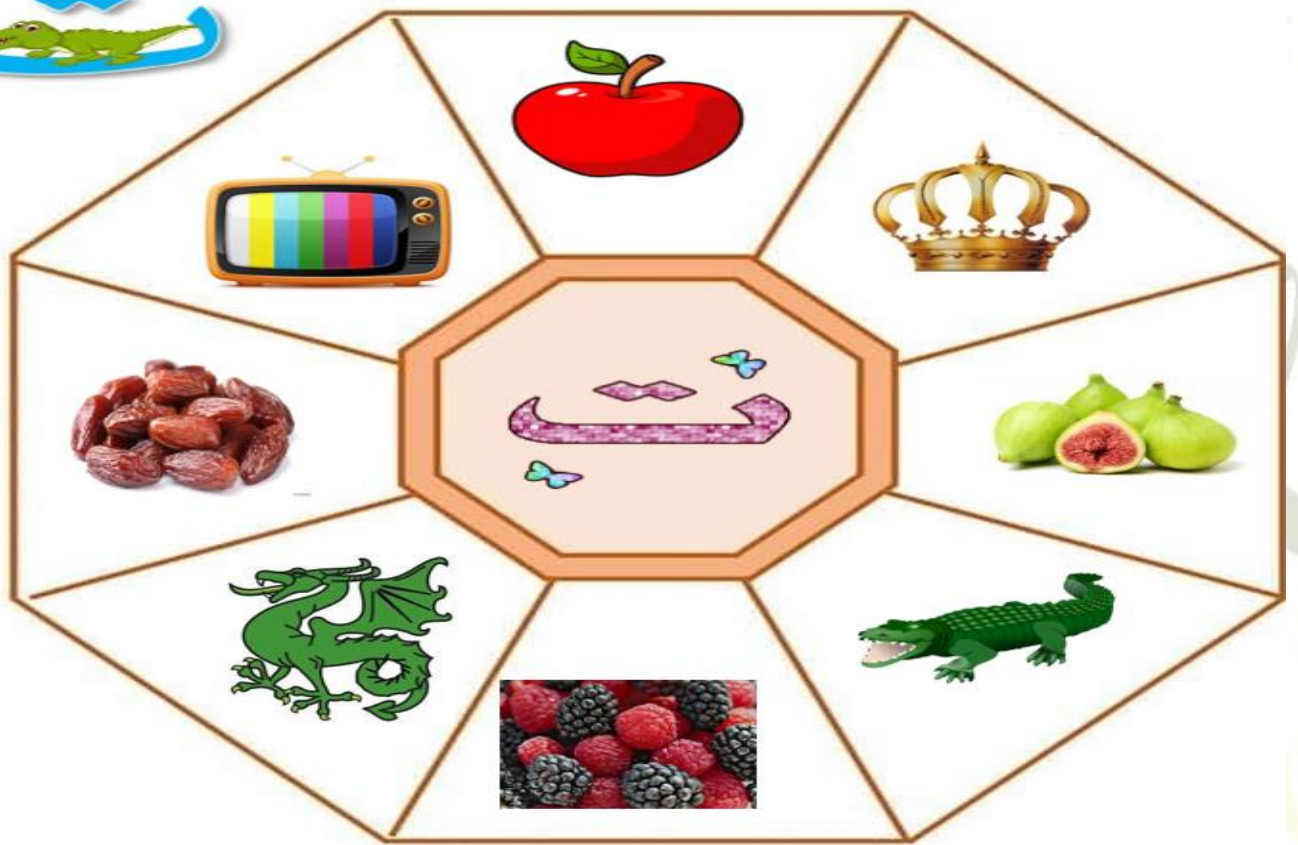
.....

أكمل النقط بكتابة الحرف حسب موقعه يا بطل

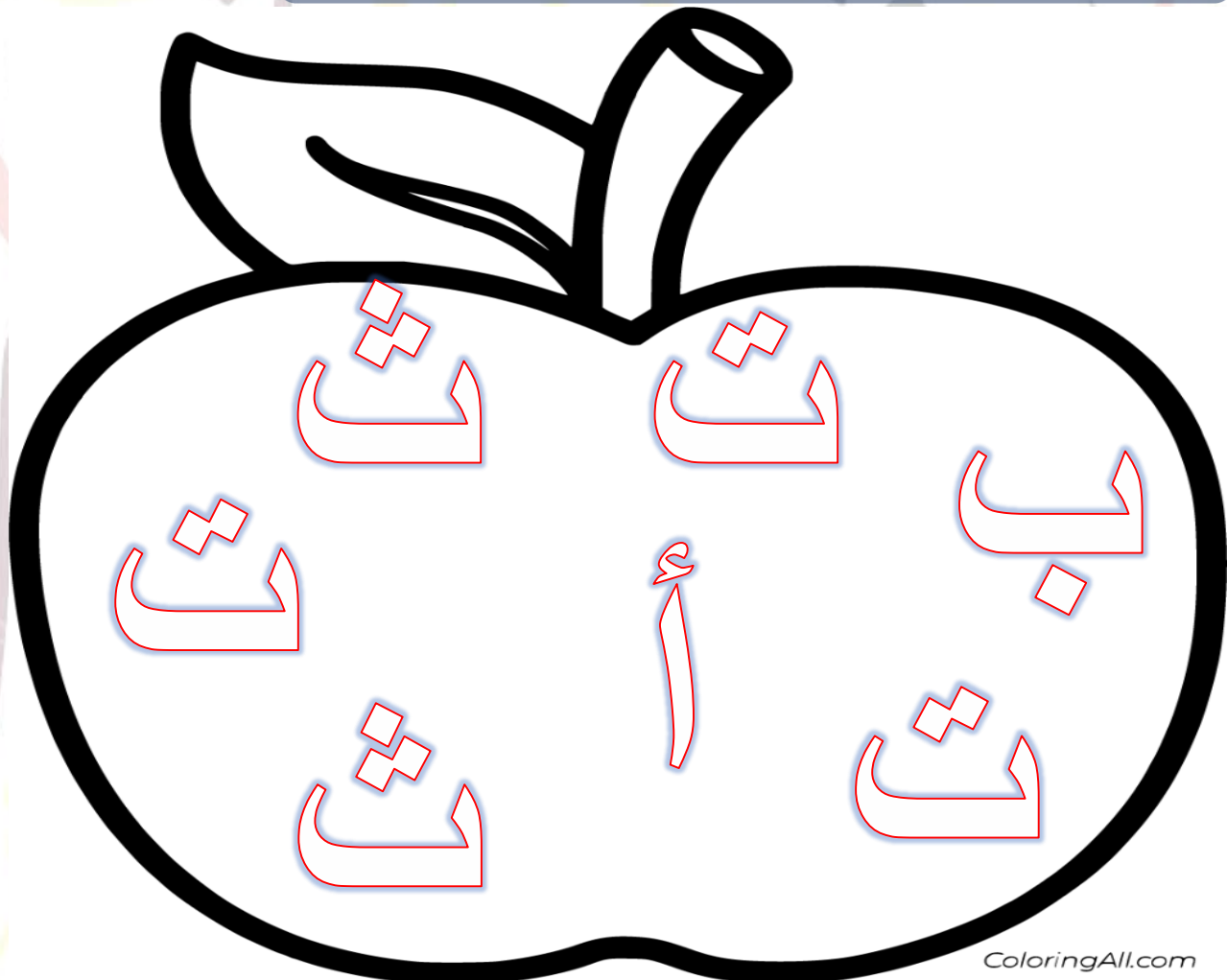
ب ب ب ب




...بغاء ...حقي ...ة يكت ...سنجا ...



لون حرف ت من بين الحروف التالية يا بطل



لون الصورة التي تبدأ بالحرف المستهدف:-





تتبع النقط لكتابة الحروف الهجائية يا بطل

ت ت ت ت ت

ت ت ت ت ت

ت ت ت ت ت

ت ت ت ت ت

صل الصورة بصوت الحرف المناسب يا بطل :-





الاسم: \_\_\_\_\_

اكتب يا بطل

ت

ت

ت

.....

.....

.....

.....

.....

.....

.....

.....

.....

.....

.....

.....


.....

.....

.....

أكمل النقط بكتابة الحرف حسب موقعه يا بطل

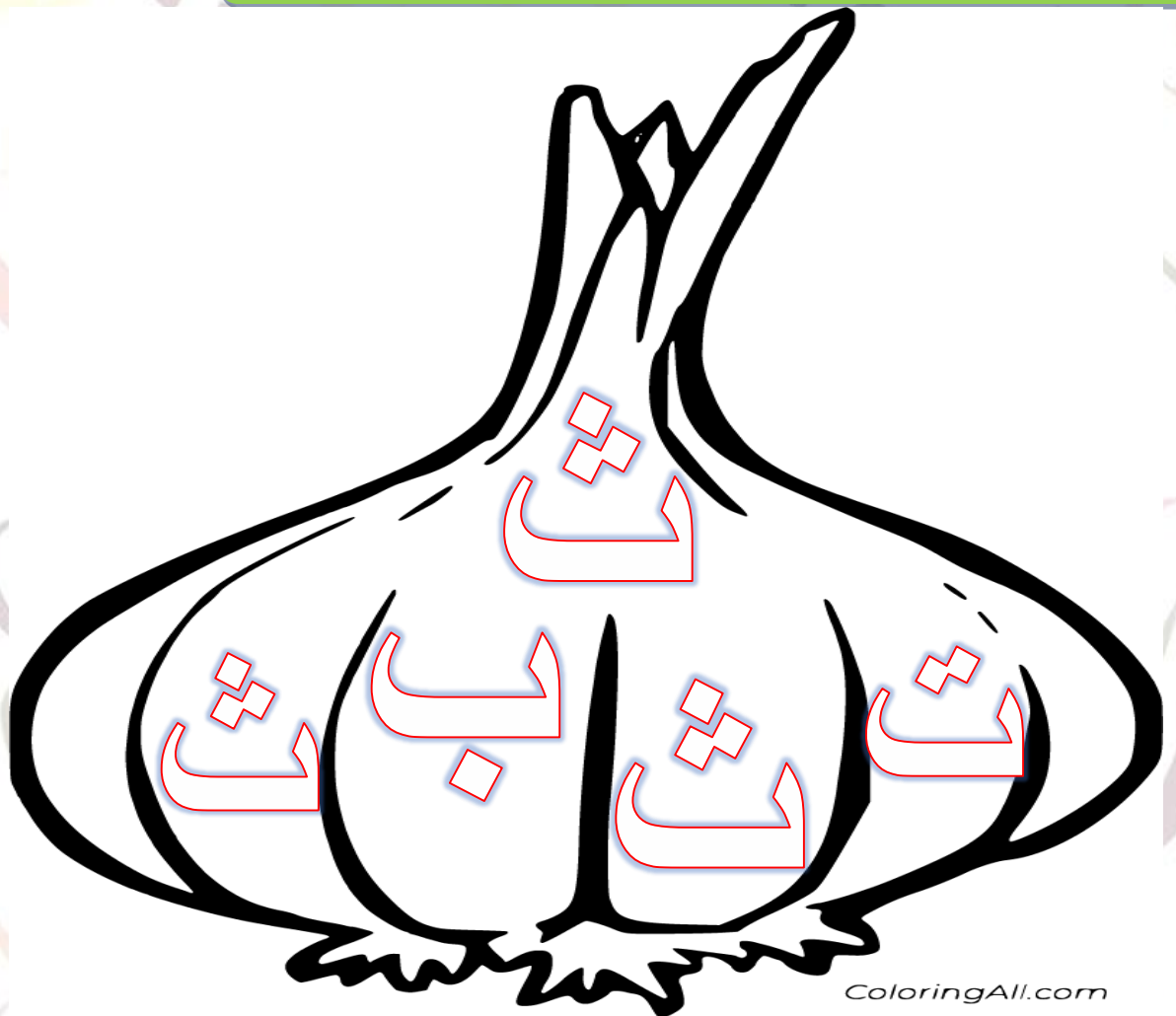
ت ت ت



...اج مف...اح بي...حو...



لون حرف ث من بين الحروف التالية يا بطل





لون الصورة التي تبدأ بالحرف المستهدف:-



تتبع النقط لكتابة الحروف الهجائية يا بطل

ز ز ز ز ز

ش ش ش ش ش

ث ث ث ث ث

ث ث ث ث ث

صل الصورة بصوت الحرف المناسب يا بطل :-






الاسم: \_\_\_\_\_

اكتب يا بطل

ث	ث	ث
.....	.....	.....
.....	.....	.....
.....	.....	.....
.....	.....	.....
.....	.....	.....

أكمل النقط بكتابة الحرف حسب موقعه يا بطل


ث ث ث ث

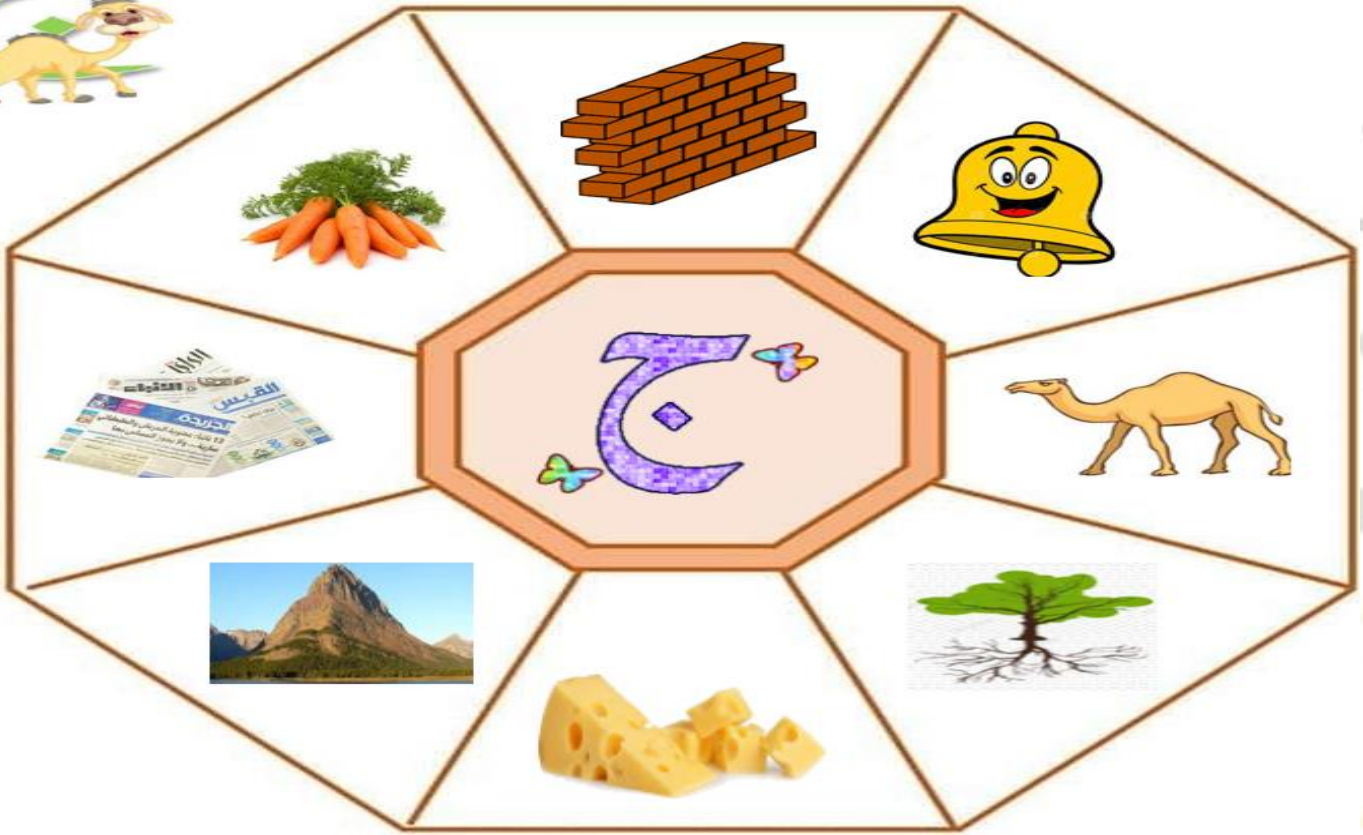


.....وم .....لجات م.....ل.....حاد.....

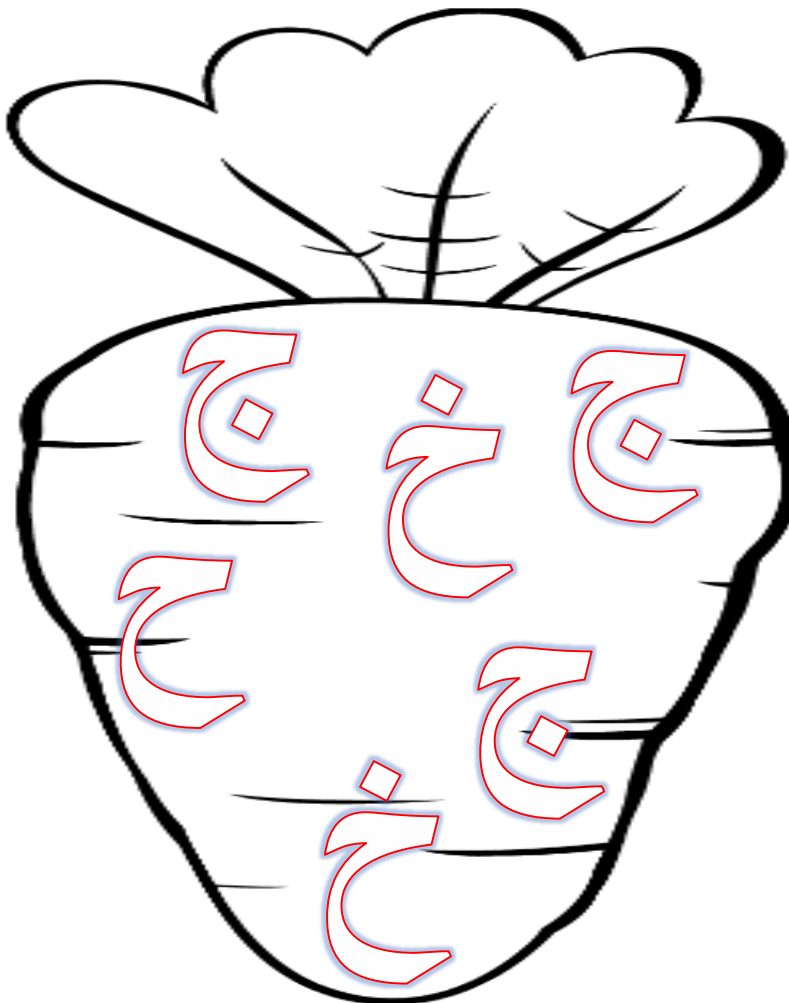


# اكتب صوت الحرف المناسب تحت الصورة





لون حرف ج من بين الحروف التالية يا بطل



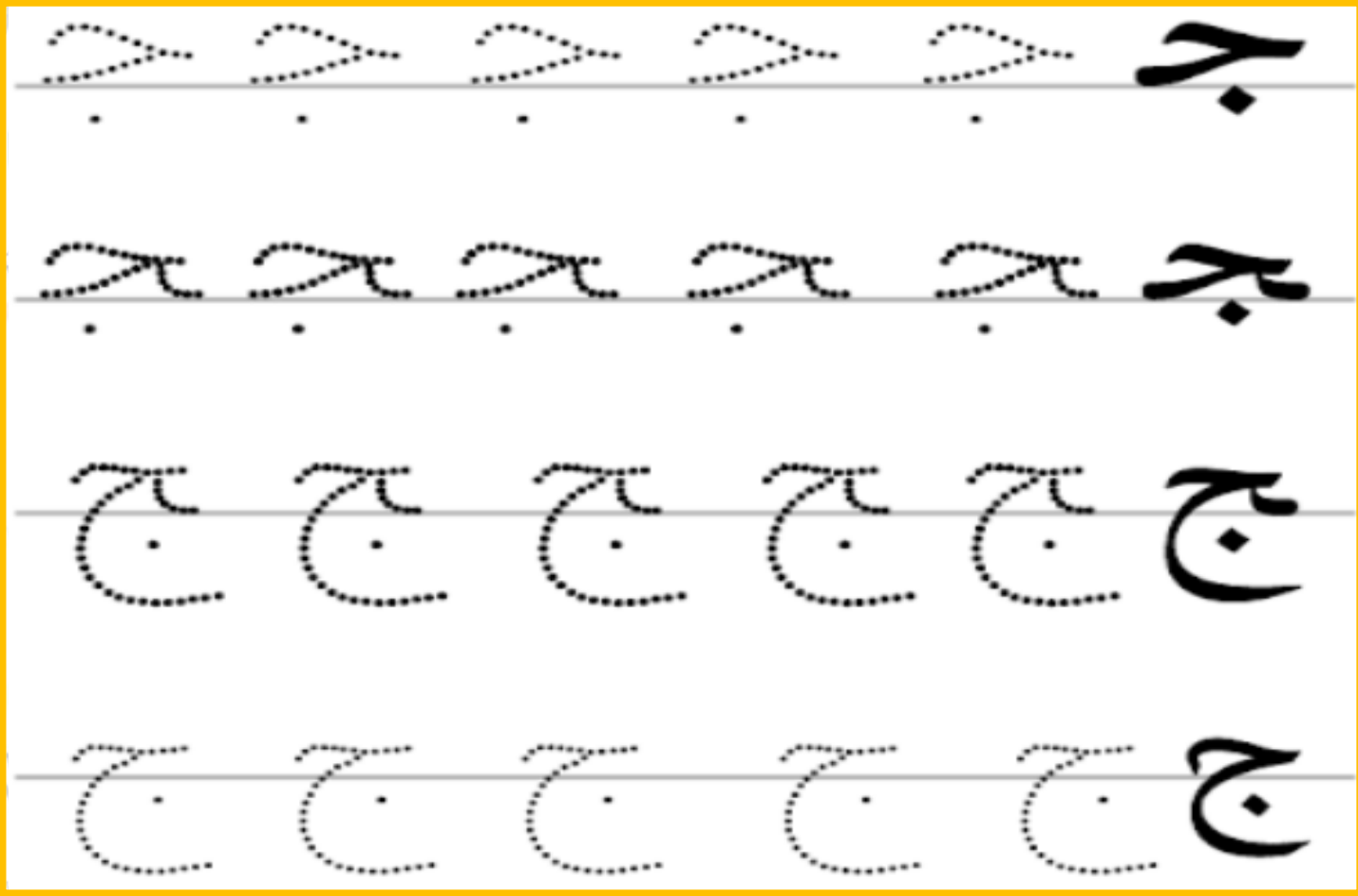


لون الصورة التي تبدأ بالحرف المستهدف:-






تتبع النقط لكتابة الحروف الهجائية يا بطل



صل الصورة بصوت الحرف المناسب يا بطل :-





الاسم: \_\_\_\_\_

اكتب يا بطل

ج

ج

ج

.....

.....

.....

.....

.....

.....

.....

.....

.....

.....

.....

.....

.....

.....

.....

أكمل النقط بكتابة الحرف حسب موقعه يا بطل


ج ج ج



..... بن ..... ش ..... رة ..... ثل ..... در .....  
.....




لون حرف ح من بين الحروف التالية يا بطل





لون الصورة التي تبدأ بالحرف المستهدف:-



المنى عبدالله

المنى عبدالله

# تتبع النقط لكتابة الحروف الهجائية يا بطل

ح ح ح ح ح ح ح

ح ح ح ح ح ح ح

ح ح ح ح ح ح ح

ح ح ح ح ح ح ح

صل الصورة بصوت الحرف المناسب يا بطل :-



خ



ح



ح

اكتب يا بطل

الاسم :



ح

ح

ح

.....

.....

.....

.....

.....

.....

.....

.....

.....

.....

.....

.....

.....

.....

.....

أكمل النقط بكتابة الحرف حسب موقعه يا بطل

ح ح ح



.....مصبا

.....مل

.....م



.....ليب

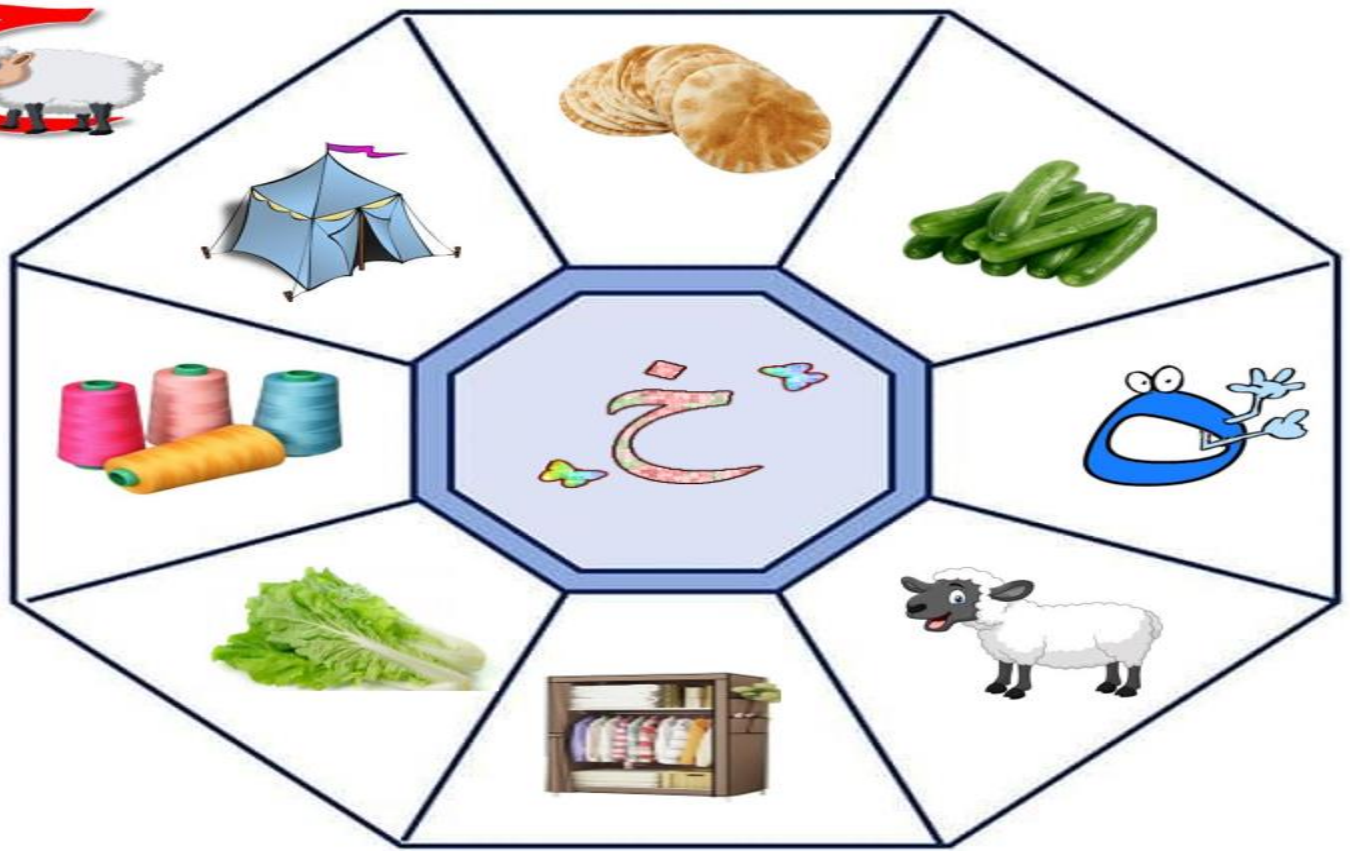


ركب كلمات من الحروف التالية ثم اقرأها يا بطل




اكتب صوت الحرف المناسب تحت الصورة





لون حرف خ من بين الحروف التالية يا بطل







لون الصورة التي تبدأ بالحرف المستهدف:-





# تتبع النقط لكتابة الحروف الهجائية يا بطل

خ خ خ خ خ

خ خ خ خ خ

خ خ خ خ خ

خ خ خ خ خ

صل الصورة بصوت الحرف المناسب يا بطل :-





الاسم: \_\_\_\_\_

اكتب يا بطل

خ

خ

خ

.....

.....

.....

.....

.....

.....

.....

.....

.....

.....

.....

.....

.....

.....

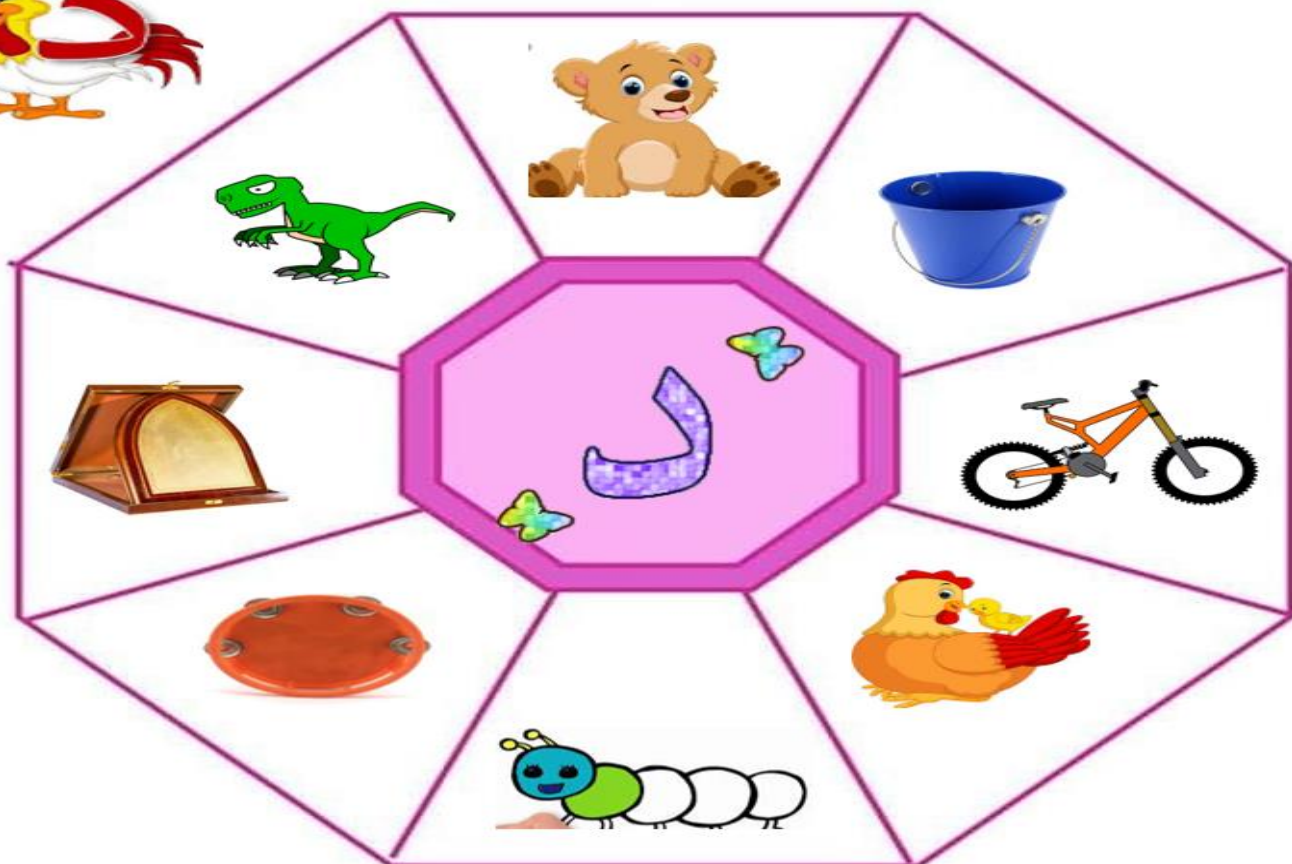
.....

أكمل النقط بكتابة الحرف حسب موقعه يا بطل


خ خ خ



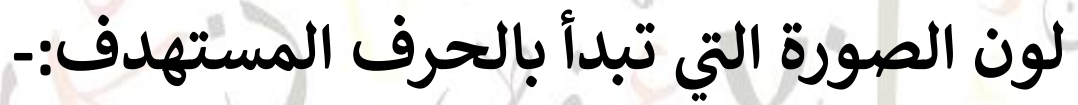
..... بن ..... لة ..... بطي ..... خو .....



لون حرف د من بين الحروف التالية يا بطل







# تتبع النقط لكتابة الحروف الهجائية يا بطل

د د د د د

د د د د د

د د د د د

د د د د د

صل الصورة بصوت الحرف المناسب يا بطل :-



اكتب يا بطل


الاسم :



د	د	د
.....	.....	.....
.....	.....	.....
.....	.....	.....
.....	.....	.....
.....	.....	.....

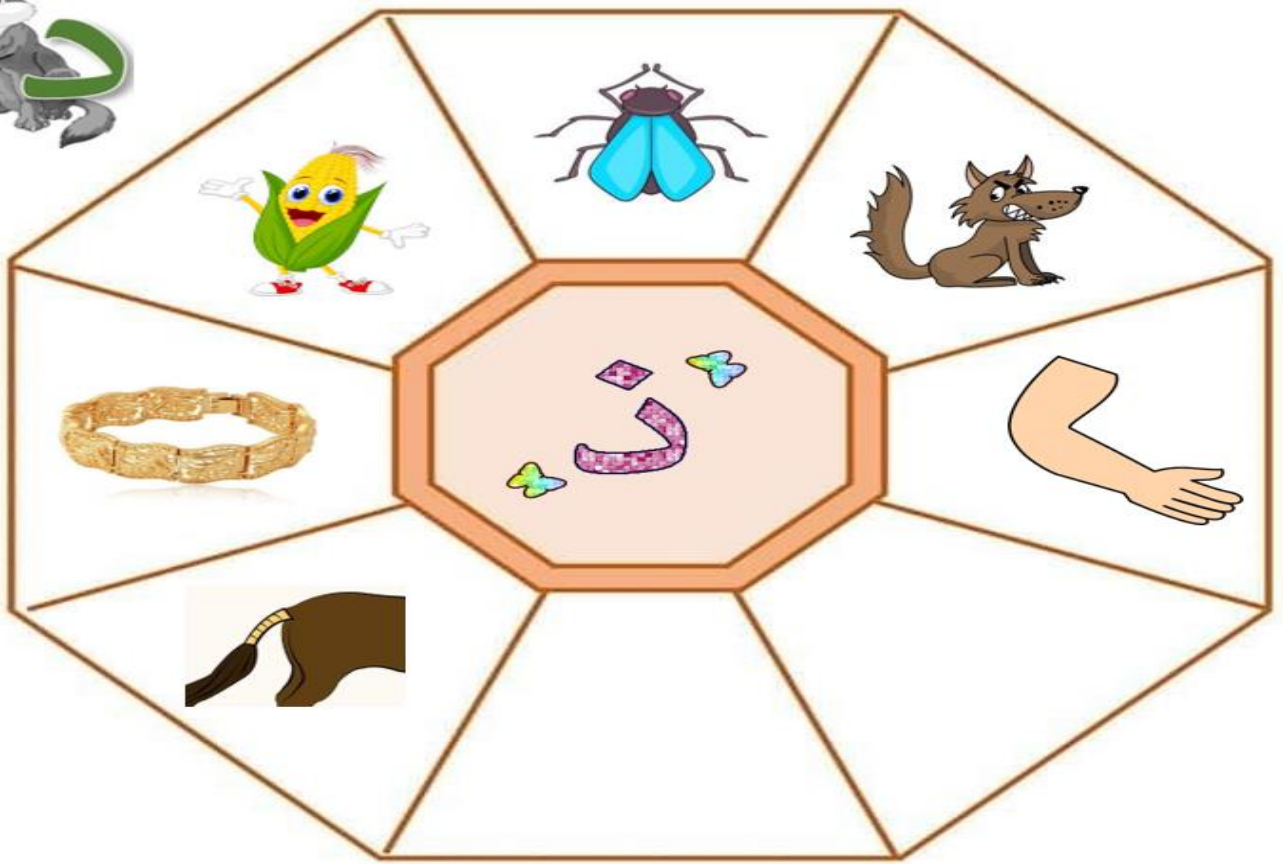
أكمل النقط بكتابة الحرف حسب موقعه يا بطل

د د د د



... يناصر م... رسة ... ول... سجو ...






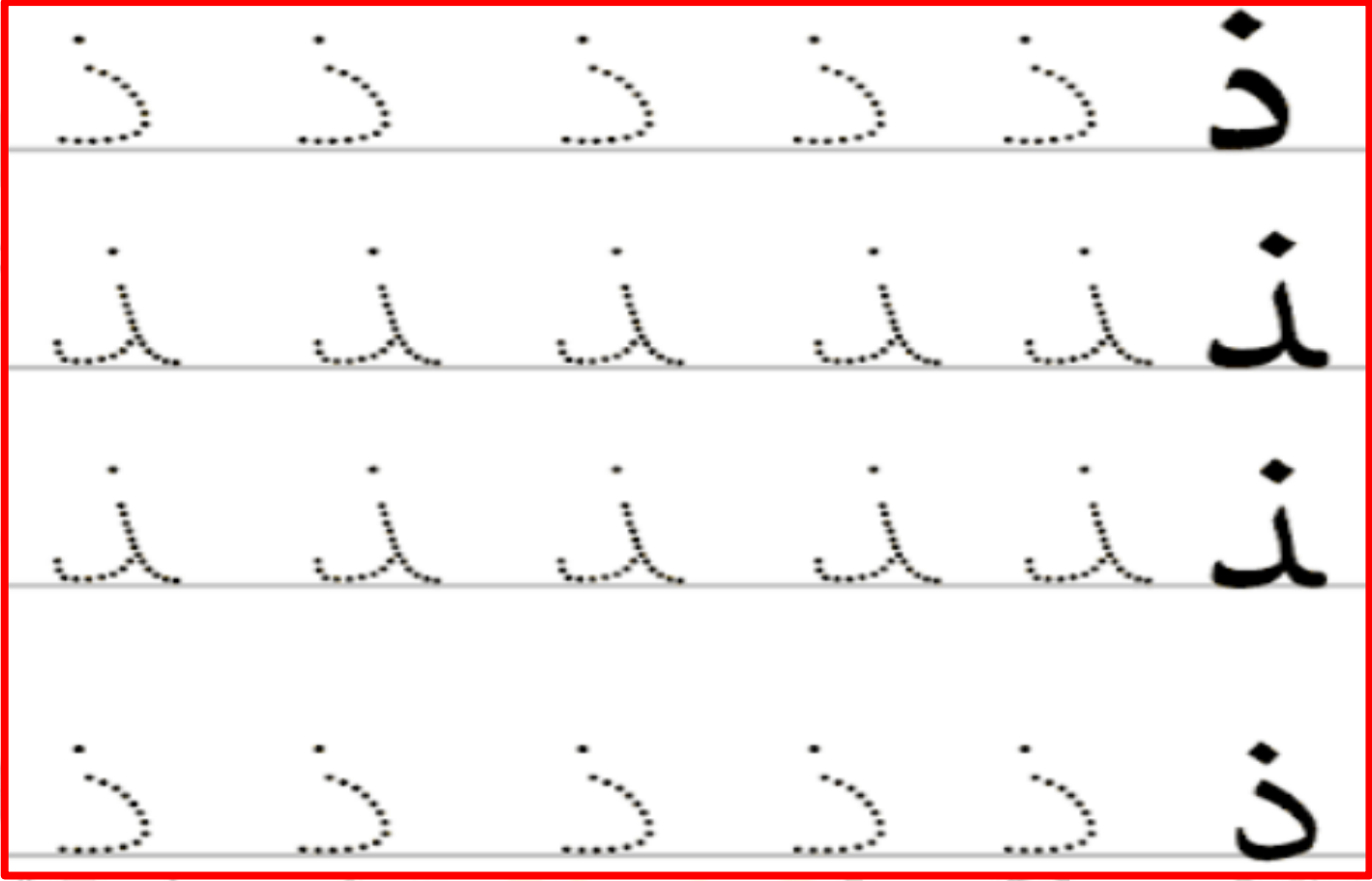
لون حرف ذ من بين الحروف التالية يا بطل




لون الصورة التي تبدأ بالحرف المستهدف:-



# تتبع النقط لكتابة الحروف الهجائية يا بطل



صل الصورة بصوت الحرف المناسب يا بطل :-





اكتب يا بطل

الاسم :



ذ

ذ

ذ

.....

.....

.....

.....

.....

.....

.....

.....

.....

.....

.....

.....

.....

.....

.....




أكمل النقط بكتابة الحرف حسب موقعه يا بطل

ذ ذ ذ

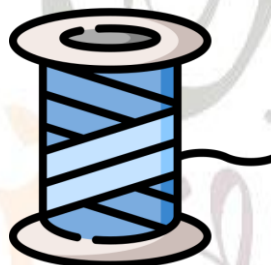


...أستا ...قنف... ...ح...ء... بابة...

ركب كلمات من الحروف التالية ثم اقرأها يا بطل




اكتب صوت الحرف المناسب تحت الصورة






لون حرف ر من بين الحروف التالية يا بطل



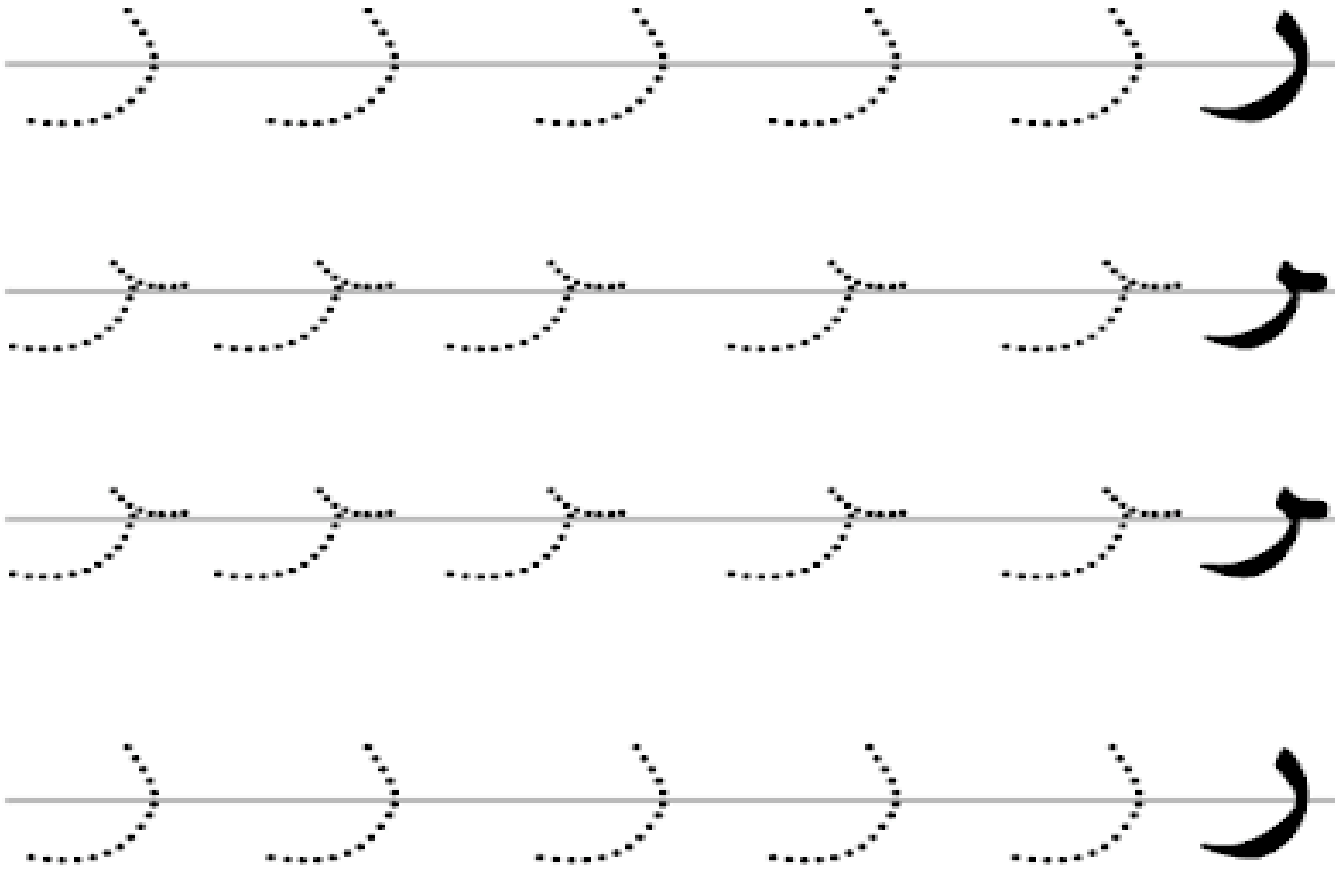




لون الصورة التي تبدأ بالحرف المستهدف:-



# تتبع النقط لكتابة الحروف الهجائية يا بطل



صل الصورة بصوت الحرف المناسب يا بطل :-



اكتب يا بطل

الاسم:



ر

ر

ر

.....

.....

.....

.....

.....

.....

.....

.....

.....

.....

.....

.....

.....

.....

.....

أكمل النقط بكتابة الحرف حسب موقعه يا بطل

ر

ر

ر

ر




..... يشة ك... سي قص... بخو.....





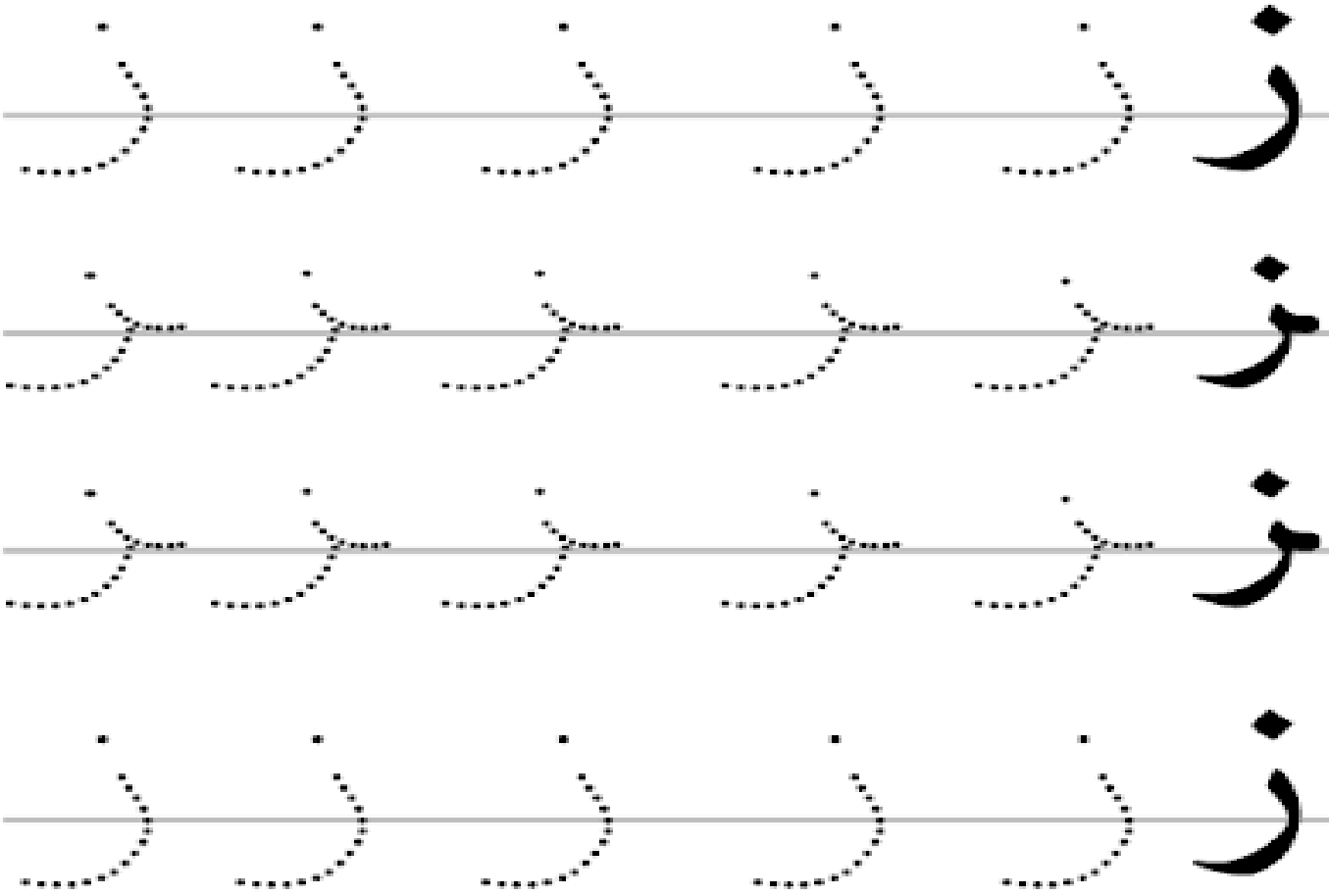
لون حرف ز من بين الحروف التالية يا بطل



لون الصورة التي تبدأ بالحرف المستهدف:-



تتبع النقط لكتابة الحروف الهجائية يا بطل



صل الصورة بصوت الحرف المناسب يا بطل :-





اكتب يا بطل

الاسم: \_\_\_\_\_

ز

ز

ز

.....

.....

.....

.....

.....

.....

.....

.....

.....

.....

.....

.....

.....

.....

.....


أكمل النقط بكتابة الحرف حسب موقعه يا بطل

ز

ز

ز

ز

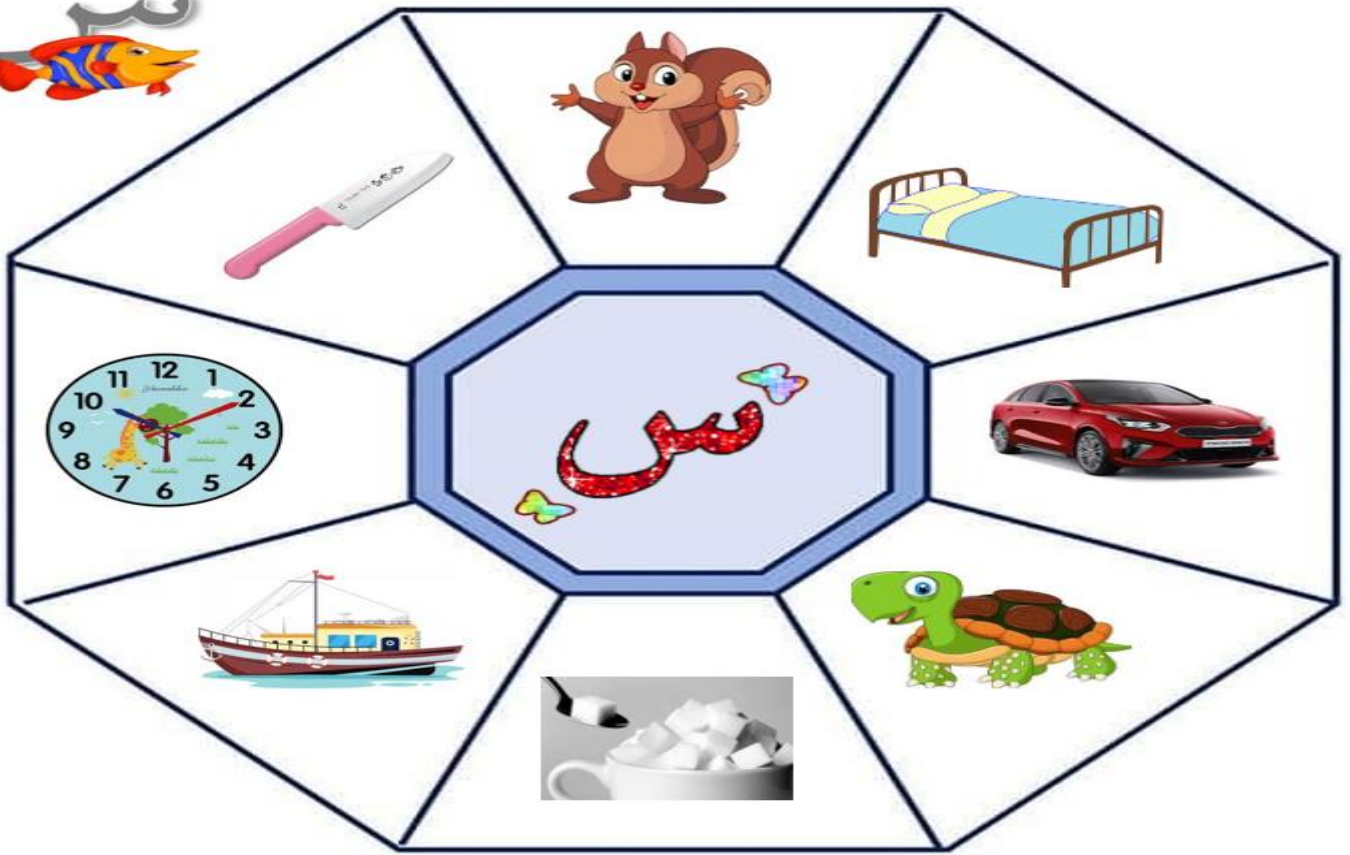


مو...


خب...

ج...




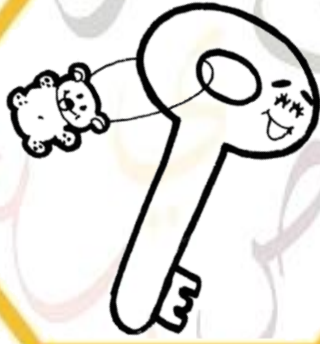
يت...



لون حرف س من بين الحروف التالية يا بطل



لون الصورة التي تبدأ بالحرف المستهدف:-



أمنى عبدالله

أمنى عبدالله



# تتبع النقط لكتابة الحروف الهجائية يا بطل


س س س س س س

س س س س س س

س س س س س س

س س س س س س


صل الصورة بصوت الحرف المناسب يا بطل :-



سَ



سُ



سِ

اكتب يا بطل

الاسم :



س

س

س

.....

.....

.....

.....

.....

.....

.....

.....

.....

.....

.....

.....

.....

.....

.....

أكمل النقط بكتابة الحرف حسب موقعه يا بطل


س س س س



.....جادة م.....جد شم.....جر.....




لون حرف ش من بين الحروف التالية يا بطل





لون الصورة التي تبدأ بالحرف المستهدف:-



تتبع النقط لكتابة الحروف الهجائية يا بطل

ش ش ش ش ش

ش ش ش ش ش

ش ش ش ش ش

ش ش ش ش ش

صل الصورة بصوت الحرف المناسب يا بطل :-



اكتب يا بطل

الاسم :



ش

ش

ش

.....

.....

.....

.....

.....

.....

.....

.....

.....

.....

.....

.....

.....

.....

.....

أكمل النقط بكتابة الحرف حسب موقعه يا بطل



ش ش ش






...معة... ط ع... خفا...

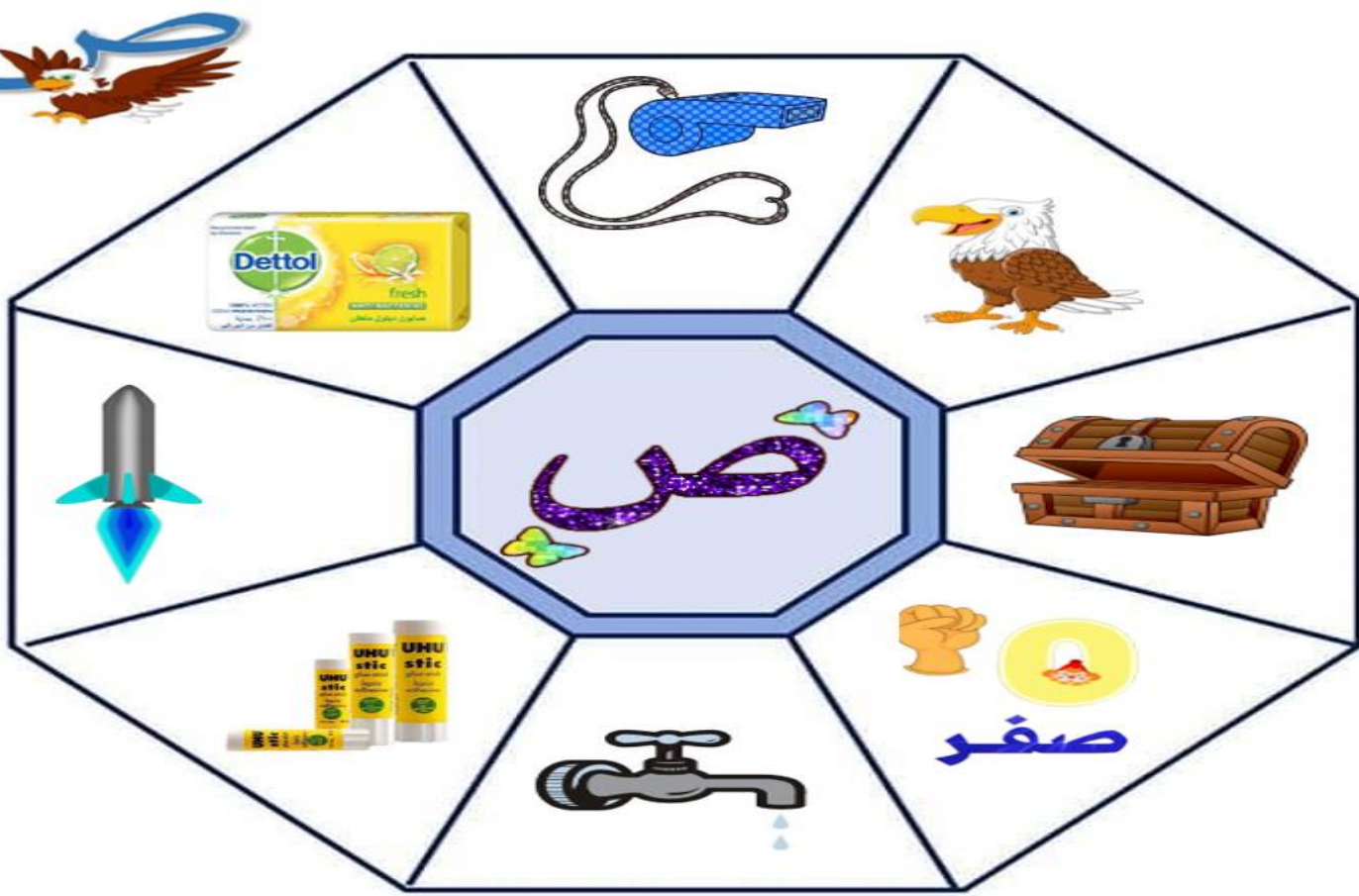


ركب كلمات من الحروف التالية ثم اقرأها يا بطل

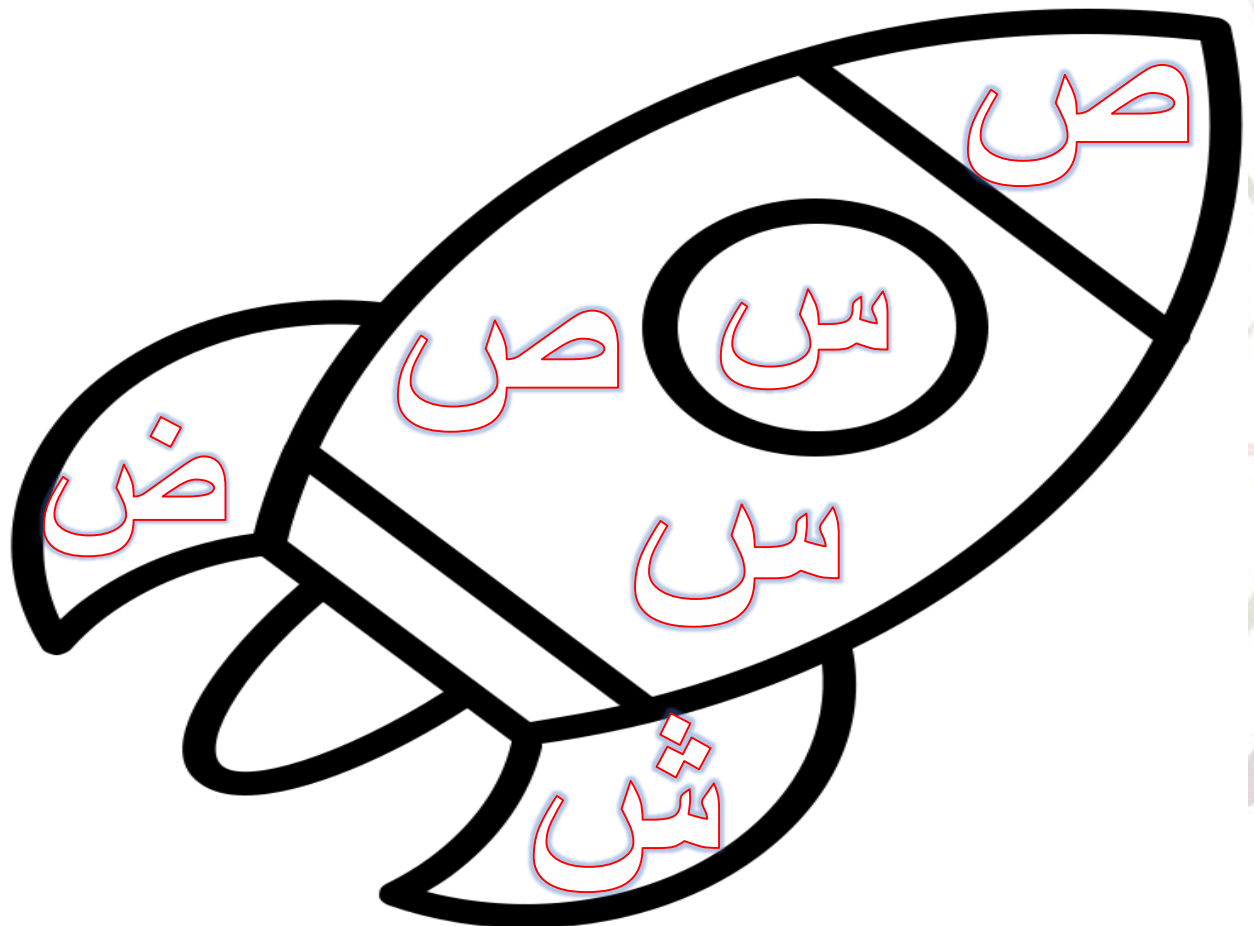


اكتب صوت الحرف المناسب تحت الصورة






لون حرف ص من بين الحروف التالية يا بطل





لون الصورة التي تبدأ بالحرف المستهدف:-



تتبع النقط لكتابة الحروف الهجائية يا بطل

ص ص ص ص ص

ص ص ص ص ص

ص ص ص ص ص

ص ص ص ص ص

صل الصورة بصوت الحرف المناسب يا بطل :-



ص

ص

ص

اكتب يا بطل

الاسم: \_\_\_\_\_

ص

ص

ص

.....

.....

.....

.....

.....

.....

.....

.....

.....

.....

.....

.....

.....

.....

.....

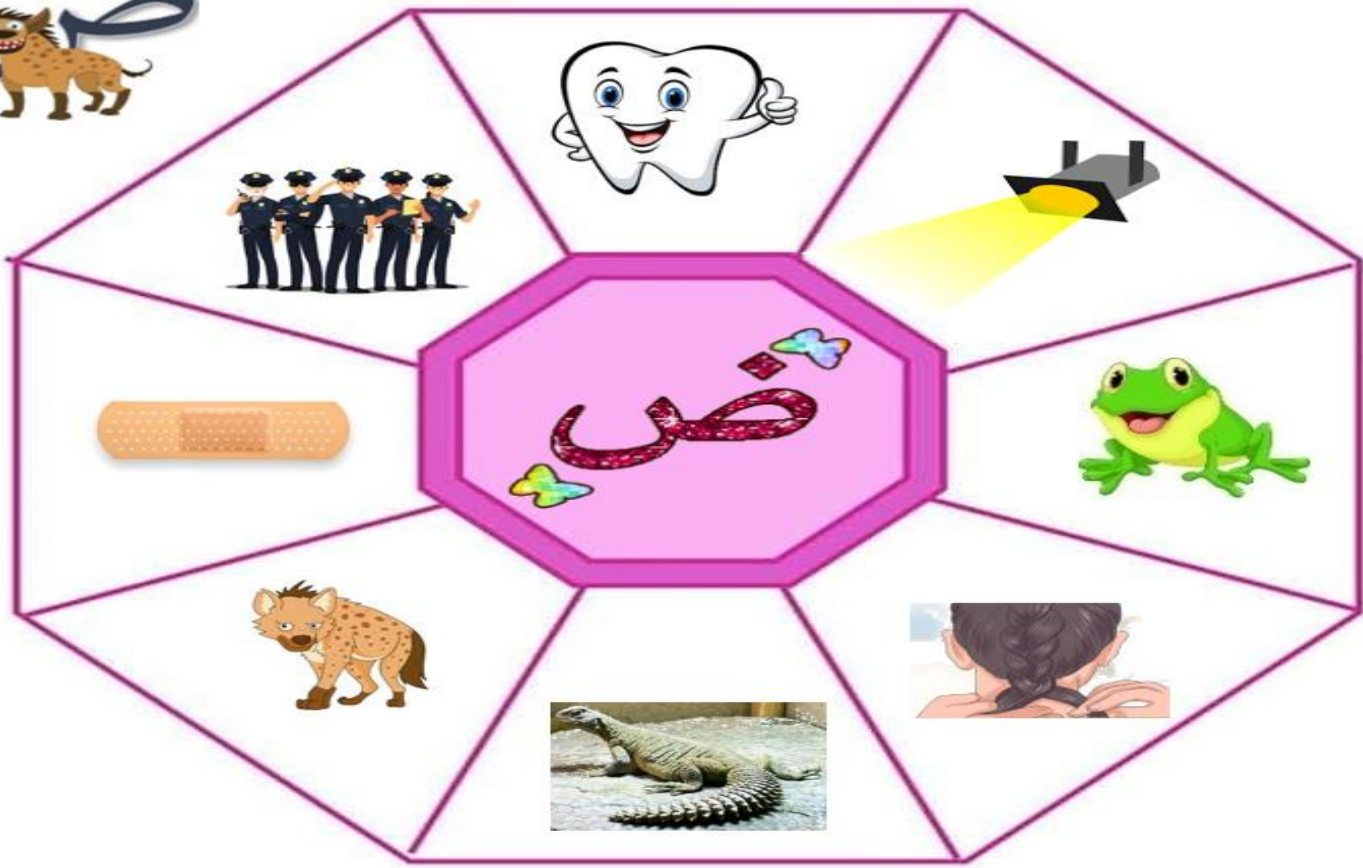
أكمل النقط بكتابة الحرف حسب موقعه يا بطل

ص ص ص



..... ياد ب..... ل قمي..... غوا.....





لون حرف ض من بين الحروف التالية يا بطل



لون الصورة التي تبدأ بالحرف المستهدف:-



تتبع النقط لكتابة الحروف الهجائية يا بطل

خ خ خ خ خ

خ خ خ خ خ

خض خض خض خض

ض ض ض ض ض

**صل الصورة بصوت الحرف المناسب يا بطل :-**



ضَ

ض

ض



اكتب يا بطل

الاسم: \_\_\_\_\_



ض

ض

ض

.....

.....

.....

.....

.....

.....

.....

.....

.....

.....

.....

.....

.....

.....


.....

أكمل النقط بكتابة الحرف حسب موقعه يا بطل


ض ض ض ض



رس م رب بي حو





لون حرف ط من بين الحروف التالية يا بطل





لون الصورة التي تبدأ بالحرف المستهدف:-




أمنى عبدالله

أمنى عبدالله



تتبع النقط لكتابة الحروف الهجائية يا بطل



صل الصورة بصوت الحرف المناسب يا بطل :-





اكتب يا بطل

الاسم: \_\_\_\_\_

ط

ط

ط

.....

.....

.....

.....

.....

.....

.....

.....

.....

.....

.....

.....

.....

.....

.....

أكمل النقط بكتابة الحرف حسب موقعه يا بطل

ط

ط

ط

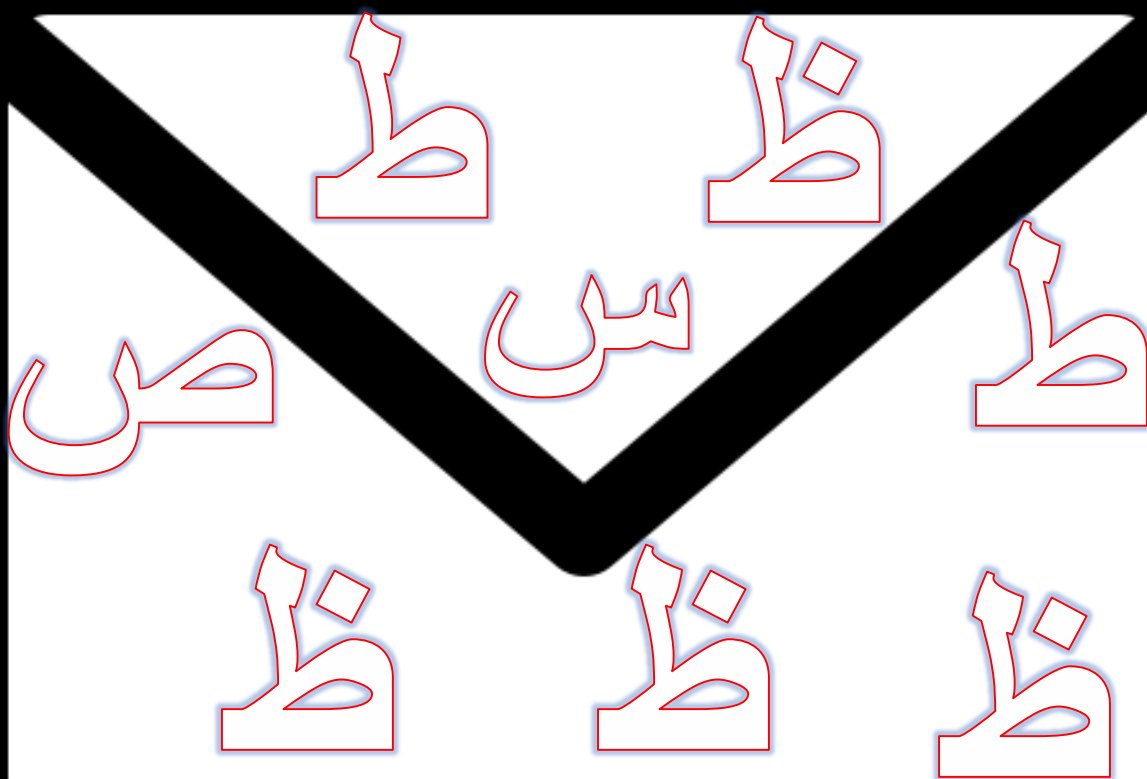
ط



..... ماظم مس.....رة خي.....أخطبو.....


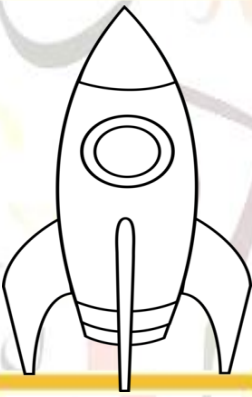


لون حرف ظ من بين الحروف التالية يا بطل





لون الصورة التي تبدأ بالحرف المستهدف:-



تتبع النقط لكتابة الحروف الهجائية يا بطل

ظ ظ ظ ظ ظ

ظ ظ ظ ظ ظ

ظ ظ ظ ظ ظ

ظ ظ ظ ظ ظ

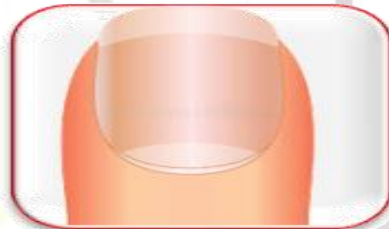
صل الصورة بصوت الحرف المناسب يا بطل :-



ظَ



ظُ



يَ



اكتب يا بطل

الاسم: \_\_\_\_\_

ظ

ظ

ظ

.....

.....

.....

.....

.....

.....

.....

.....

.....

.....

.....

.....

.....

.....

.....

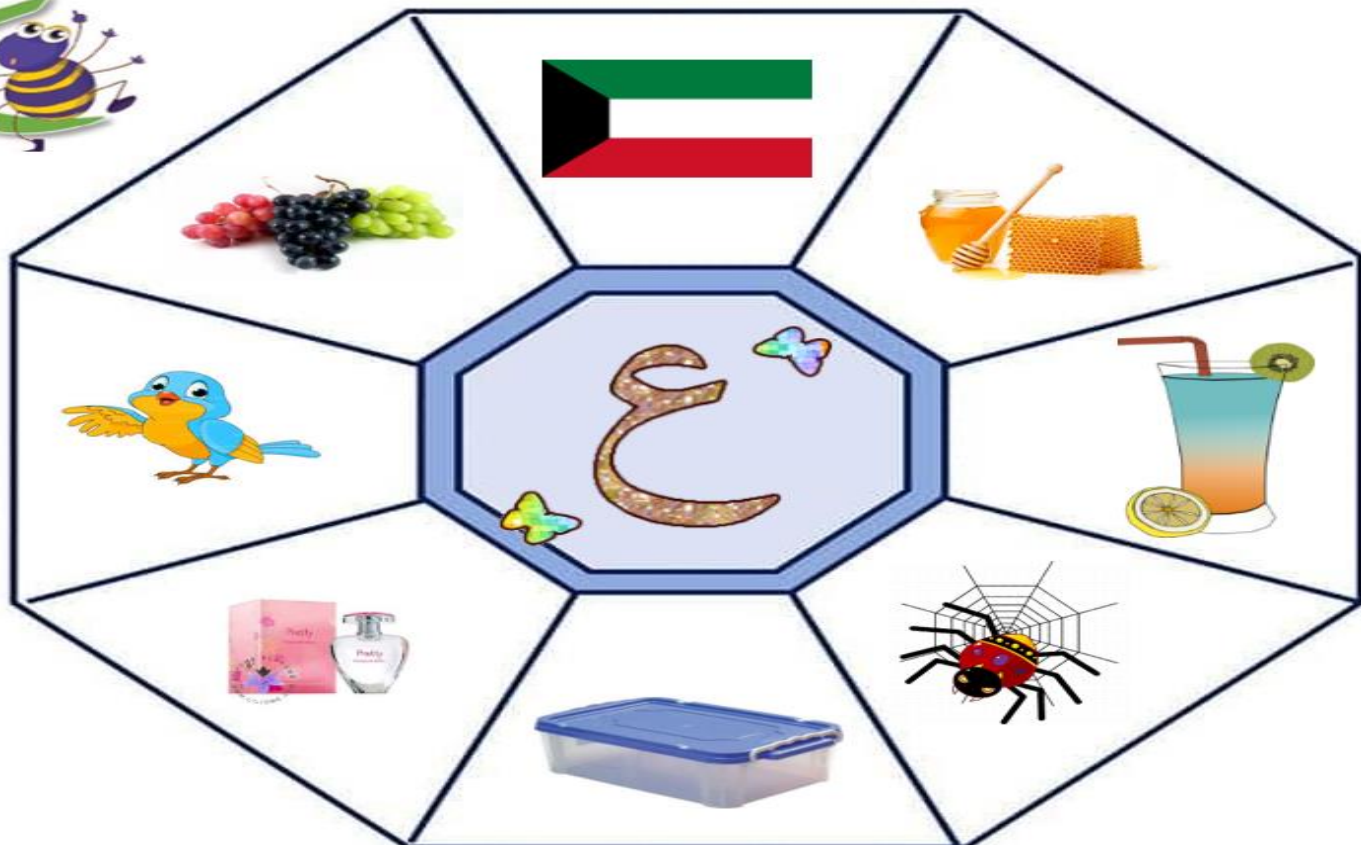
أكمل النقط بكتابة الحرف حسب موقعه يا بطل

ظ ظ ظ ظ




..... فر ن.....ارة يحف..... محظو.....


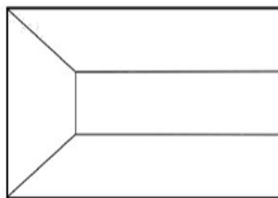
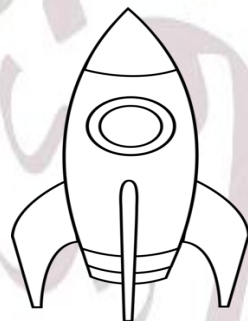




لون حرف ع من بين الحروف التالية يا بطل



لون الصورة التي تبدأ بالحرف المستهدف:-



# تتبع النقط لكتابة الحروف الهجائية يا بطل

ع ع ع ع ع ع

ع ع ع ع ع ع

ع ع ع ع ع ع

ع ع ع ع ع ع

صل الصورة بصوت الحرف المناسب يا بطل :-





اكتب يا بطل

الاسم: \_\_\_\_\_



ع	ع	ع
.....	.....	.....
.....	.....	.....
.....	.....	.....
.....	.....	.....
.....	.....	.....

أكمل النقط بكتابة الحرف حسب موقعه يا بطل

ع ع ع



..... سل م ..... لمة ضب ..... شمو .....

ركب كلمات من الحروف التالية ثم اقرأها يا بطل

س ر د

ع ر ض

ح س د

ح ص د

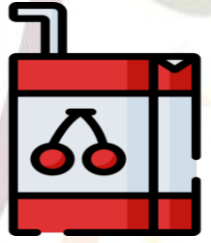
ب ذ ر

ج ز ع


# اكتب صوت الحرف المناسب تحت الصورة
















لون حرف غ من بين الحروف التالية يا بطل



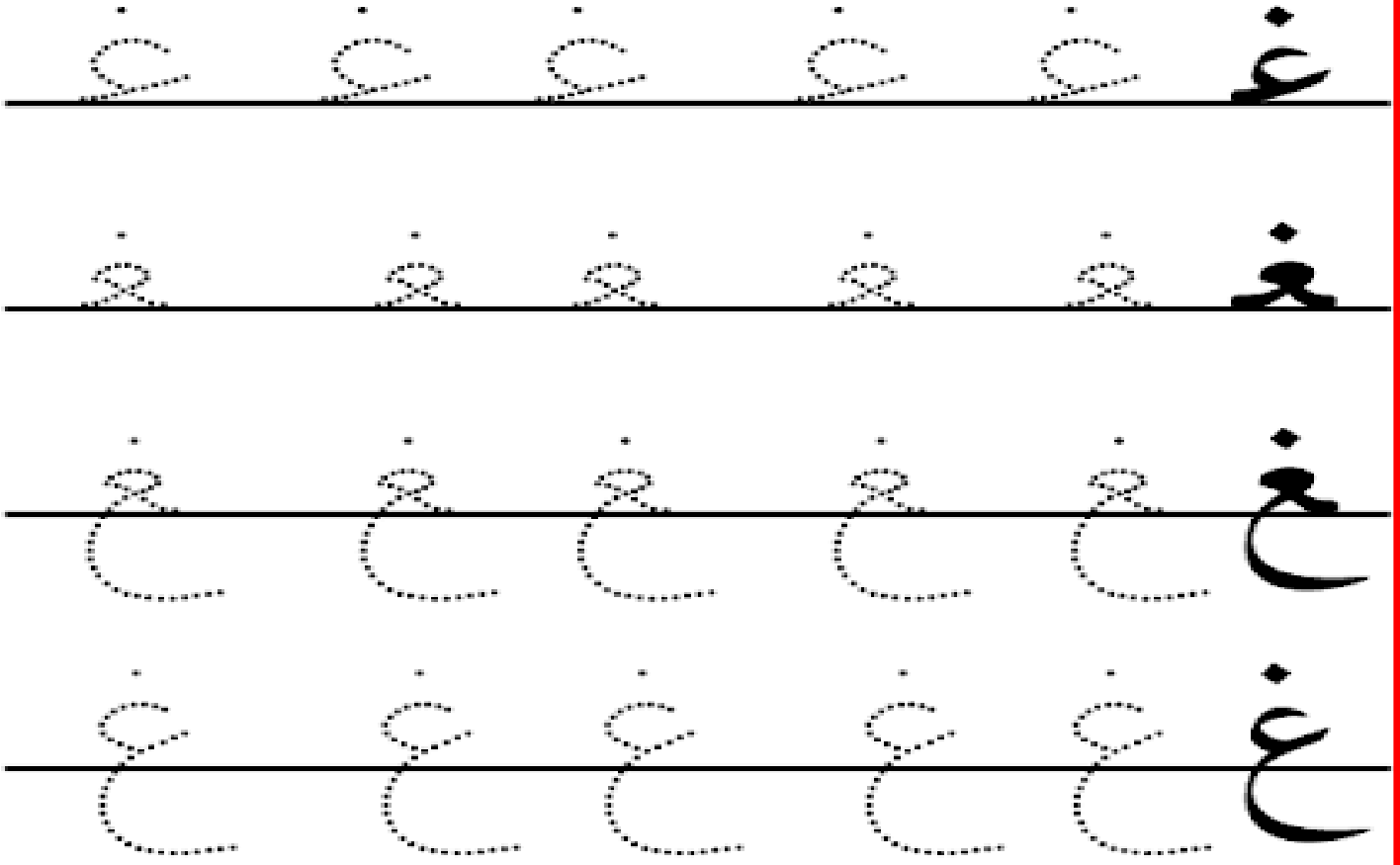
لون الصورة التي تبدأ بالحرف المستهدف:-



المنى عبدالله



# تتبع النقط لكتابة الحروف الهجائية يا بطل



صل الصورة بصوت الحرف المناسب يا بطل :-





اكتب يا بطل


الاسم: \_\_\_\_\_



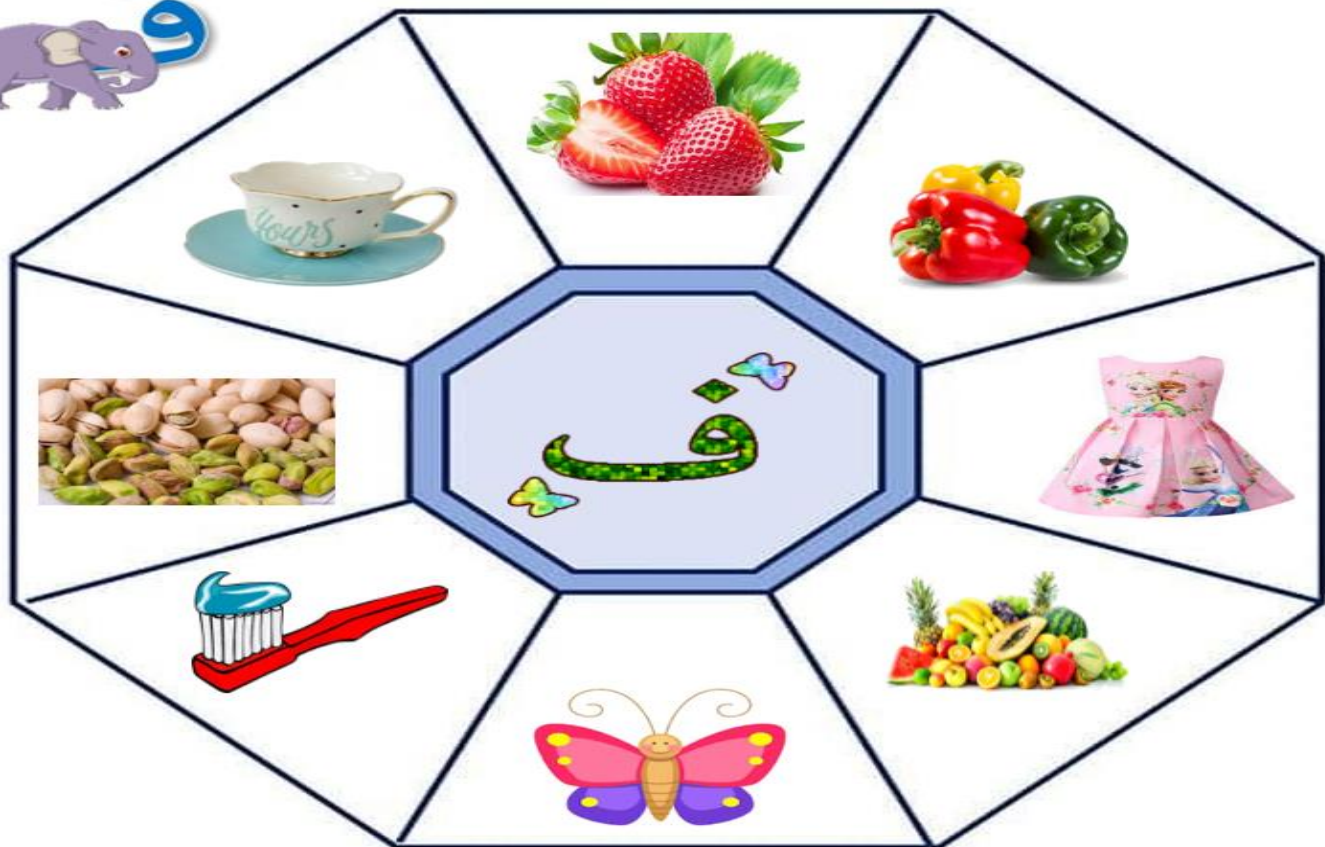
غ	غ	غ
.....	.....	.....
.....	.....	.....
.....	.....	.....
.....	.....	.....
.....	.....	.....

أكمل النقط بكتابة الحرف حسب موقعه يا بطل


غ غ غ غ



...رأب م... ناطيس صم... دما....



لون حرف ف من بين الحروف التالية يا بطل



لون الصورة التي تبدأ بالحرف المستهدف:-





# تتبع النقط لكتابة الحروف الهجائية يا بطل

ف ف ف ف ف

ف ف ف ف ف

ف ف ف ف ف

ف ف ف ف ف

صل الصورة بصوت الحرف المناسب يا بطل :-



فَ

فُ

فِ



اكتب يا بطل

الاسم: \_\_\_\_\_

ف	ف	ف
.....	.....	.....
.....	.....	.....
.....	.....	.....
.....	.....	.....
.....	.....	.....

أكمل النقط بكتابة الحرف حسب موقعه يا بطل


ف ف ف



.....أر ق.....ص معط.....خرو.....





لون حرف ق من بين الحروف التالية يا بطل





لون الصورة التي تبدأ بالحرف المستهدف:-



ق

ق

ق

تتبع النقط لكتابة الحروف الهجائية يا بطل


ق ق ق ق ق ق

ق ق ق ق ق ق

ق ق ق ق ق ق

ق ق ق ق ق ق

صل الصورة بصوت الحرف المناسب يا بطل :-



ق

ق

ق

اكتب يا بطل

الاسم :

ق

ق

ق

.....

.....

.....

.....

.....

.....

.....

.....

.....

.....

.....

.....

.....

.....

.....

أكمل النقط بكتابة الحرف حسب موقعه يا بطل

ق ق ق




.....طار .....ملع .....ة .....حري .....حلا.....





لون حرف ك من بين الحروف التالية يا بطل



لون الصورة التي تبدأ بالحرف المستهدف:-



تتبع النقط لكتابة الحروف الهجائية يا بطل

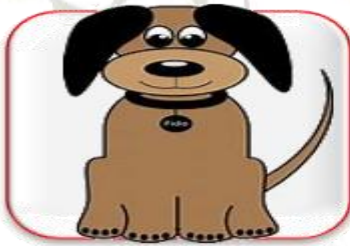
ك ك ك ك ك

ك ك ك ك ك

ك ك ك ك ك

ك ك ك ك ك

صل الصورة بصوت الحرف المناسب يا بطل :-



كَ



كُ



كِ



اكتب يا بطل

الاسم: \_\_\_\_\_

ك

ك

ك

.....

.....

.....

.....

.....

.....

.....

.....

.....

.....

.....

.....

.....

.....

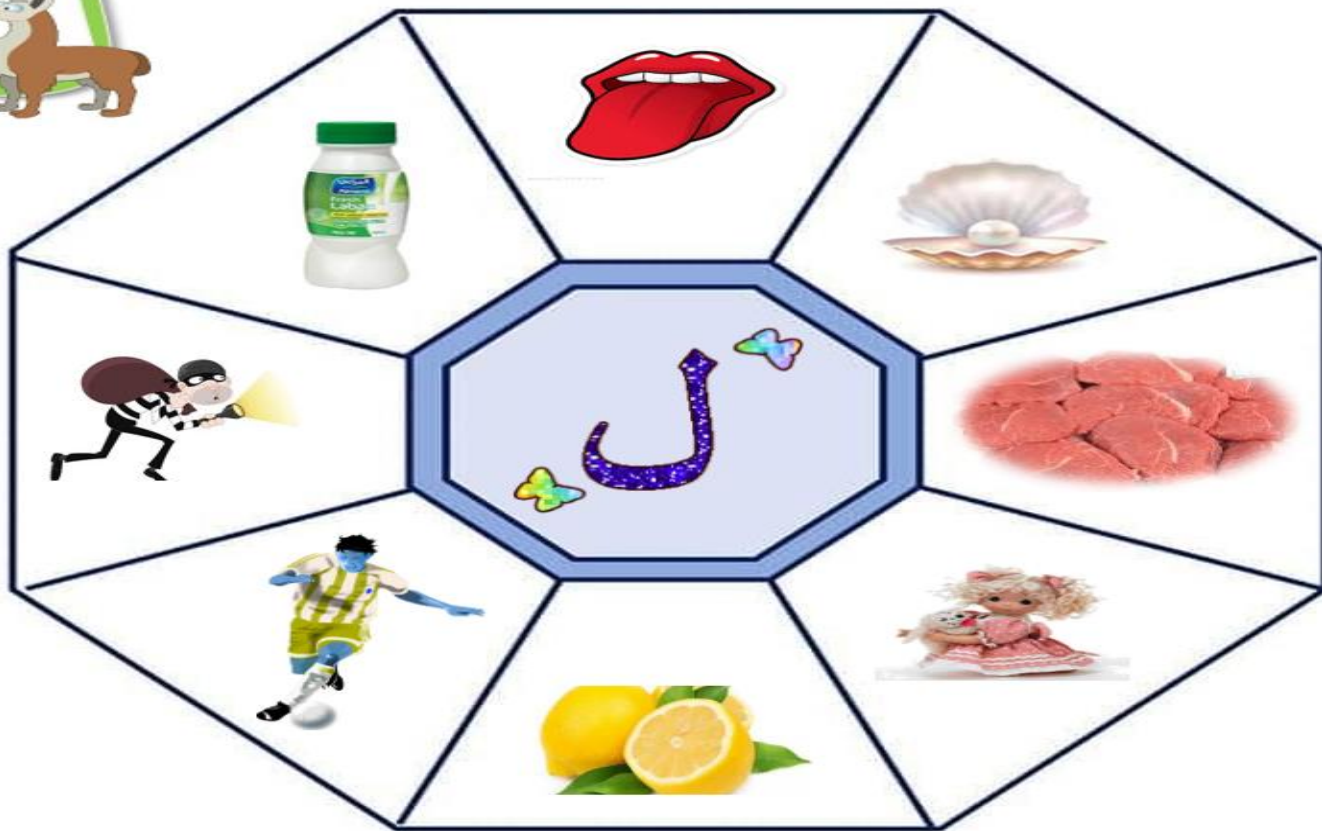
.....

أكمل النقط بكتابة الحرف حسب موقعه يا بطل


ك ك ك





..... أس عن ..... بوت يضح ..... شبا .....



لون حرف ل من بين الحروف التالية يا بطل

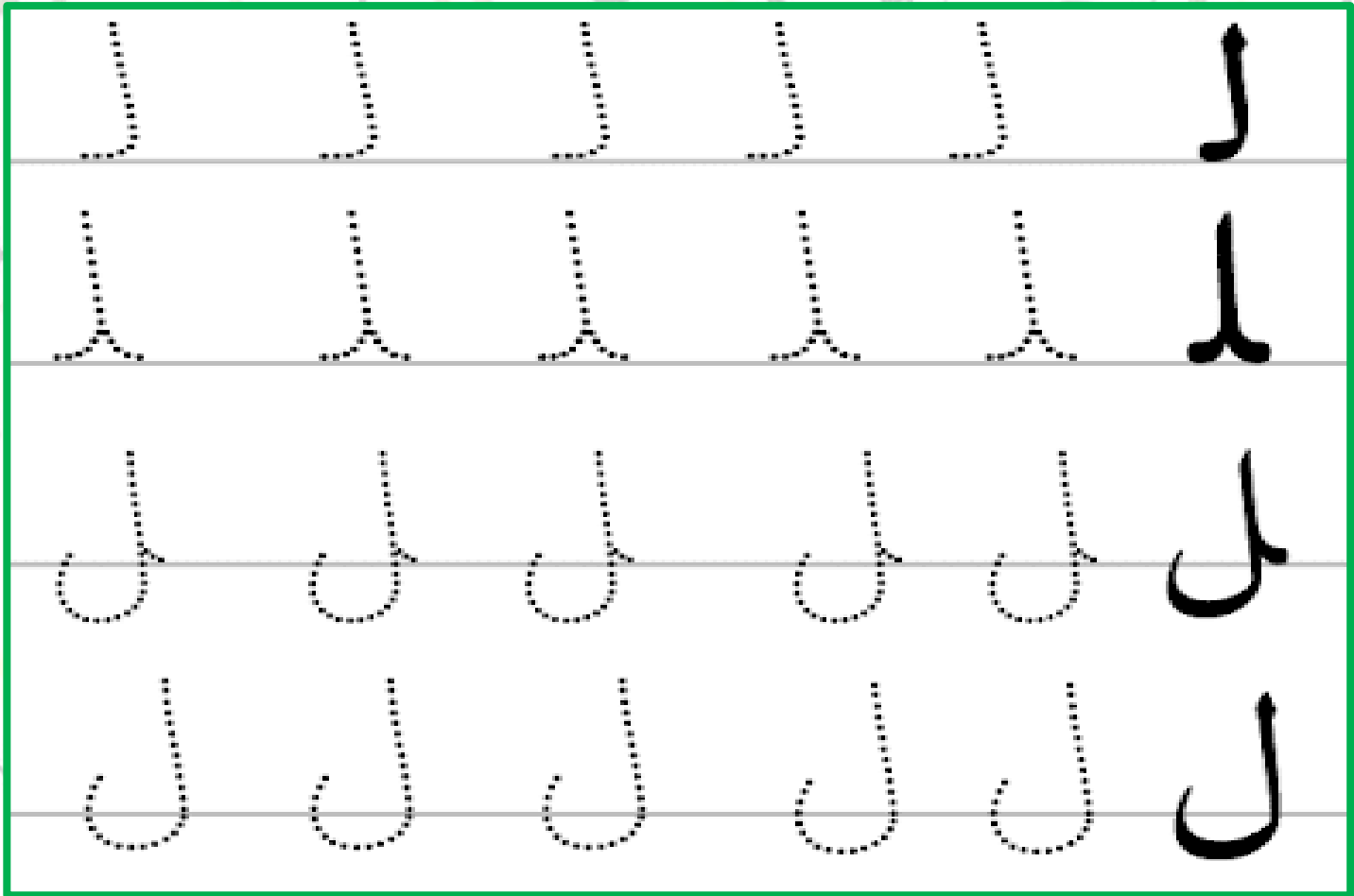


لون الصورة التي تبدأ بالحرف المستهدف:-





تتبع النقط لكتابة الحروف الهجائية يا بطل



صل الصورة بصوت الحرف المناسب يا بطل :-





اكتب يا بطل

الاسم: \_\_\_\_\_

ل

ل

ل

.....

.....

.....

.....

.....

.....

.....

.....

.....

.....

.....

.....


.....

.....

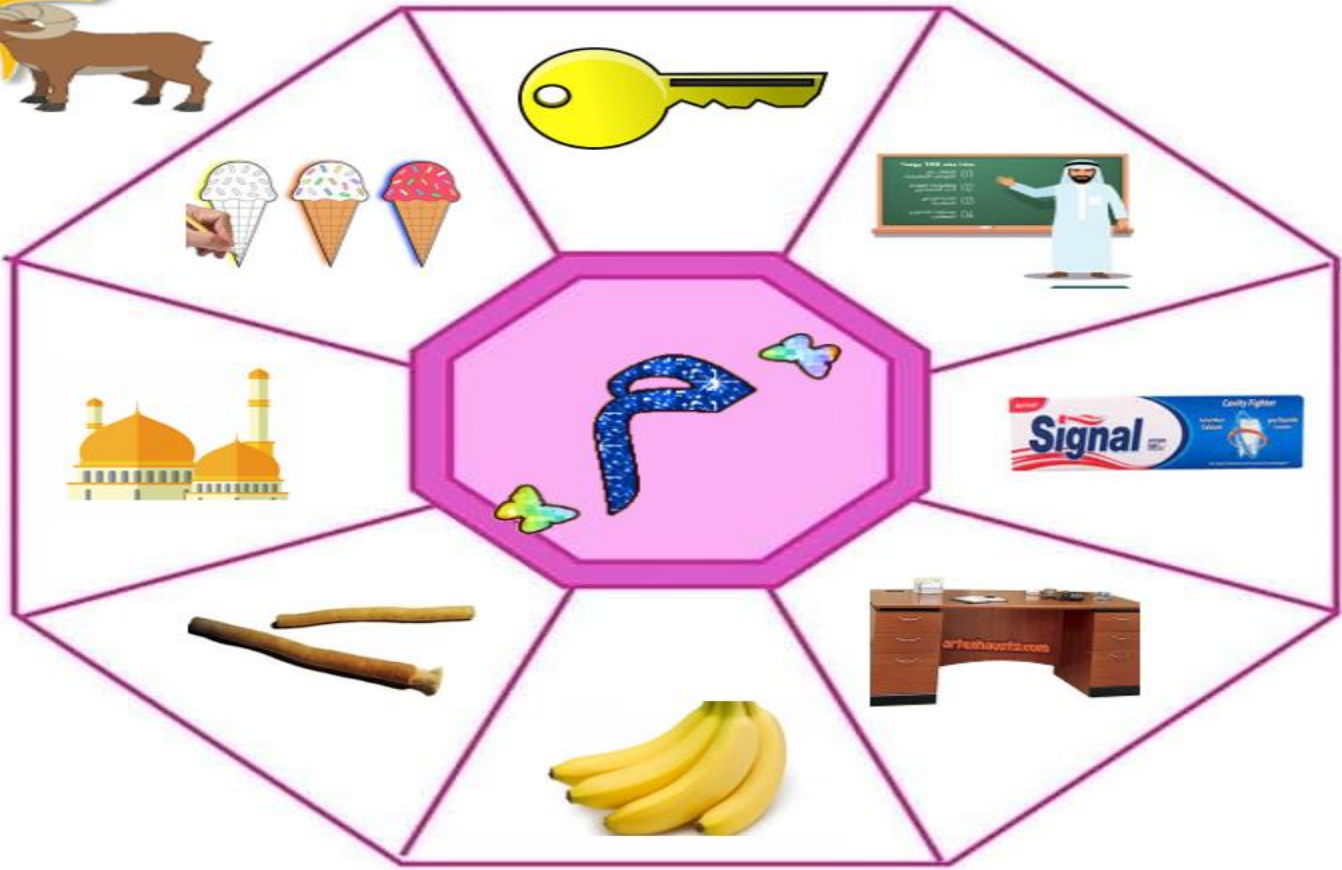
.....

أكمل النقط بكتابة الحرف حسب موقعه يا بطل


ل ل ل



...هلا... ..ك جم... ..ؤ... ..ؤ...





لون حرف م من بين الحروف التالية يا بطل





لون الصورة التي تبدأ بالحرف المستهدف:-



# تتبع النقط لكتابة الحروف الهجائية يا بطل

م م م م م م

ح ح ح ح ح ح

ح ح ح ح ح ح

م م م م م م

صل الصورة بصوت الحرف المناسب يا بطل :-



ا

ه

ح

اكتب يا بطل

الاسم : \_\_\_\_\_

م

م

م

.....

.....

.....

.....

.....

.....

.....

.....

.....

.....

.....

.....

.....

.....

.....

أكمل النقط بكتابة الحرف حسب موقعه يا بطل

م

م

م

م



قص ح... ا... ق... د.....



ركب كلمات من الحروف التالية ثم اقرأها يا بطل

ض ر ب

م س ح


ق ط ع

ف ت ح

ك ت ب

ل م ع

اكتب صوت الحرف المناسب تحت الصورة







لون حرف ن من بين الحروف التالية يا بطل

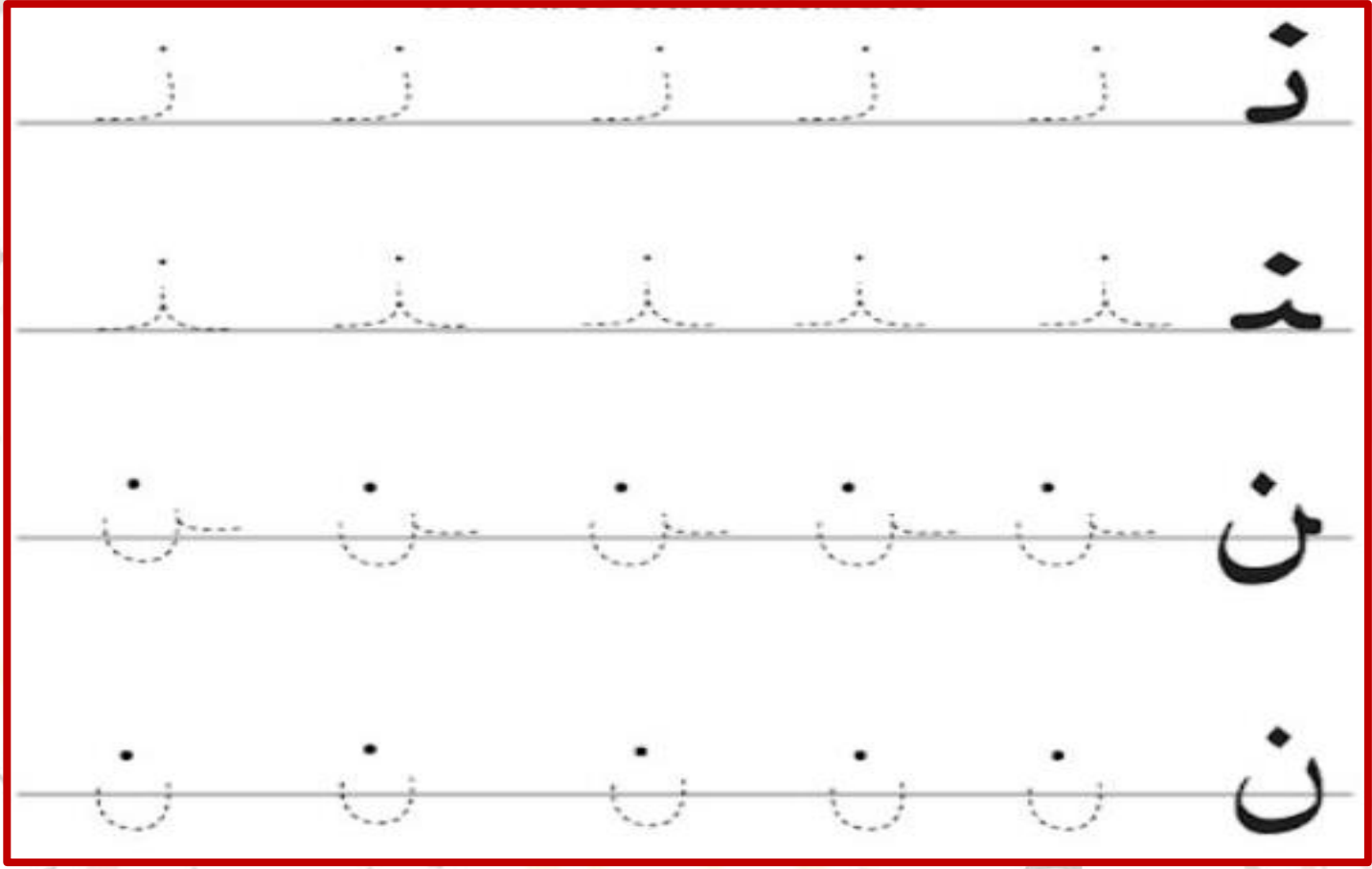




لون الصورة التي تبدأ بالحرف المستهدف:-



# تتبع النقط لكتابة الحروف الهجائية يا بطل



صل الصورة بصوت الحرف المناسب يا بطل :-



اكتب يا بطل

الاسم : \_\_\_\_\_



ن

ن

ن

.....

.....

.....

.....

.....

.....

.....

.....

.....

.....

.....

.....

.....

.....

.....

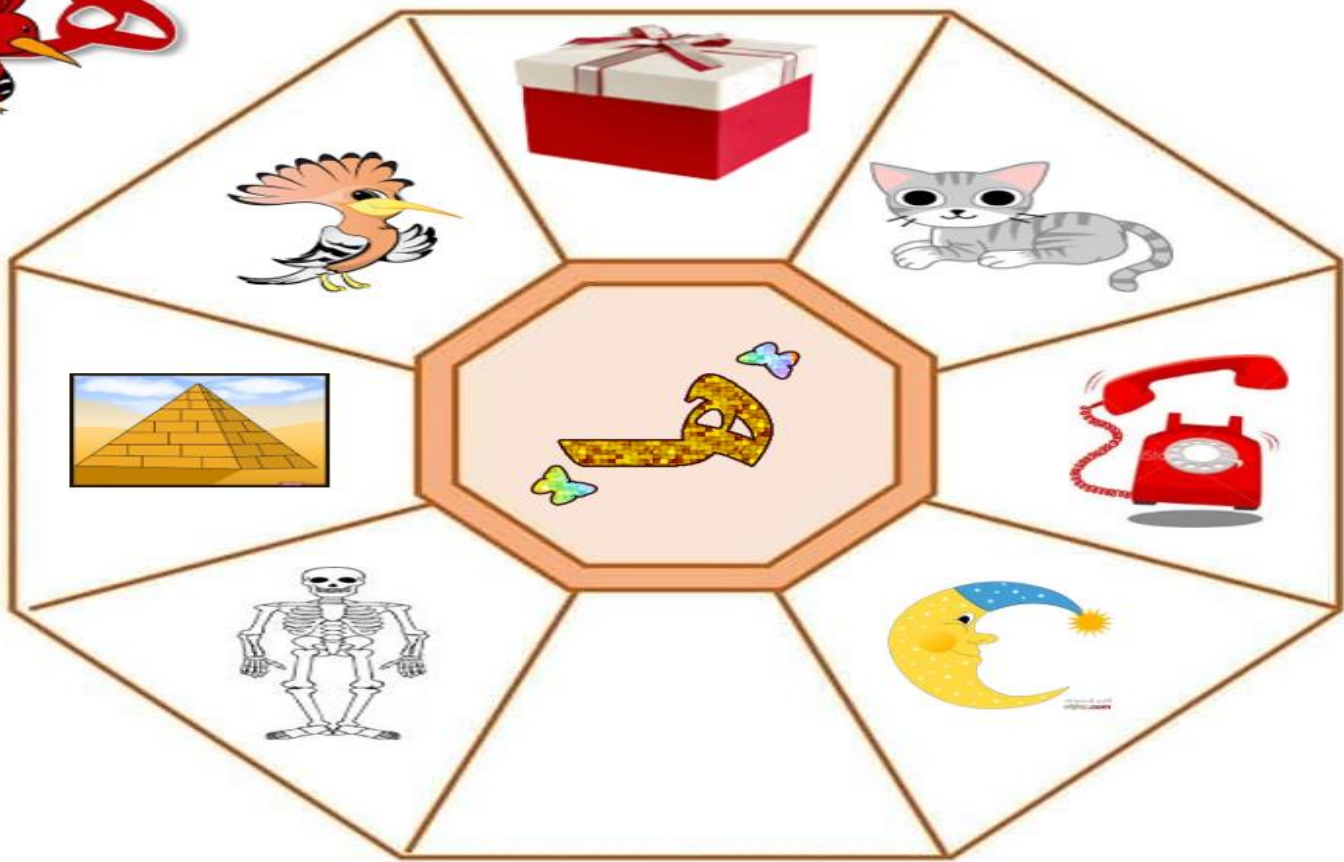
أكمل النقط بكتابة الحرف حسب موقعه يا بطل

ن ن ن

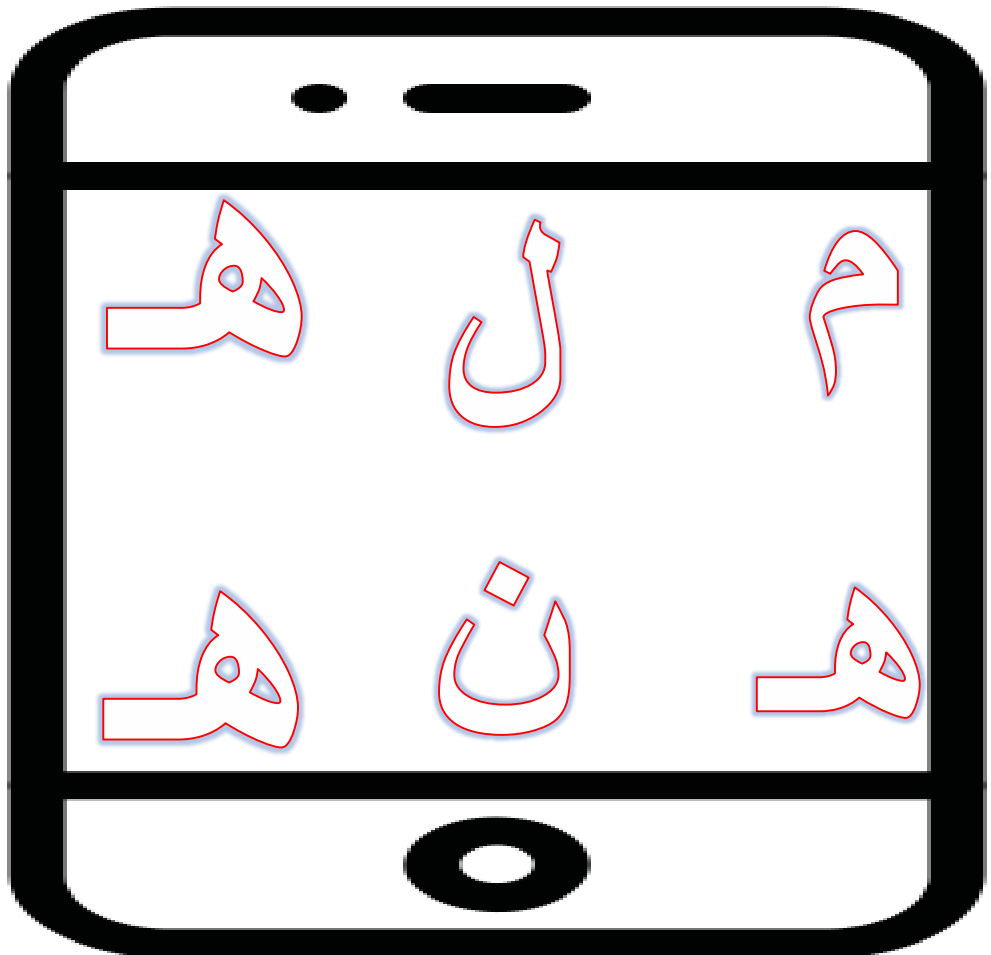


.....حلة سفية.....ة عي.....ليمو.....







لون حرف هـ من بين الحروف التالية يا بطل



لون الصورة التي تبدأ بالحرف المستهدف:-



المنى عبدالله

المنى عبدالله

# تتبع النقط لكتابة الحروف الهجائية يا بطل

ه ه ه ه ه ه

ه ه ه ه ه ه

ه ه ه ه ه ه

ه ه ه ه ه ه

صل الصورة بصوت الحرف المناسب يا بطل :-



هـ



هـ



هـ



اكتب يا بطل

الاسم: \_\_\_\_\_



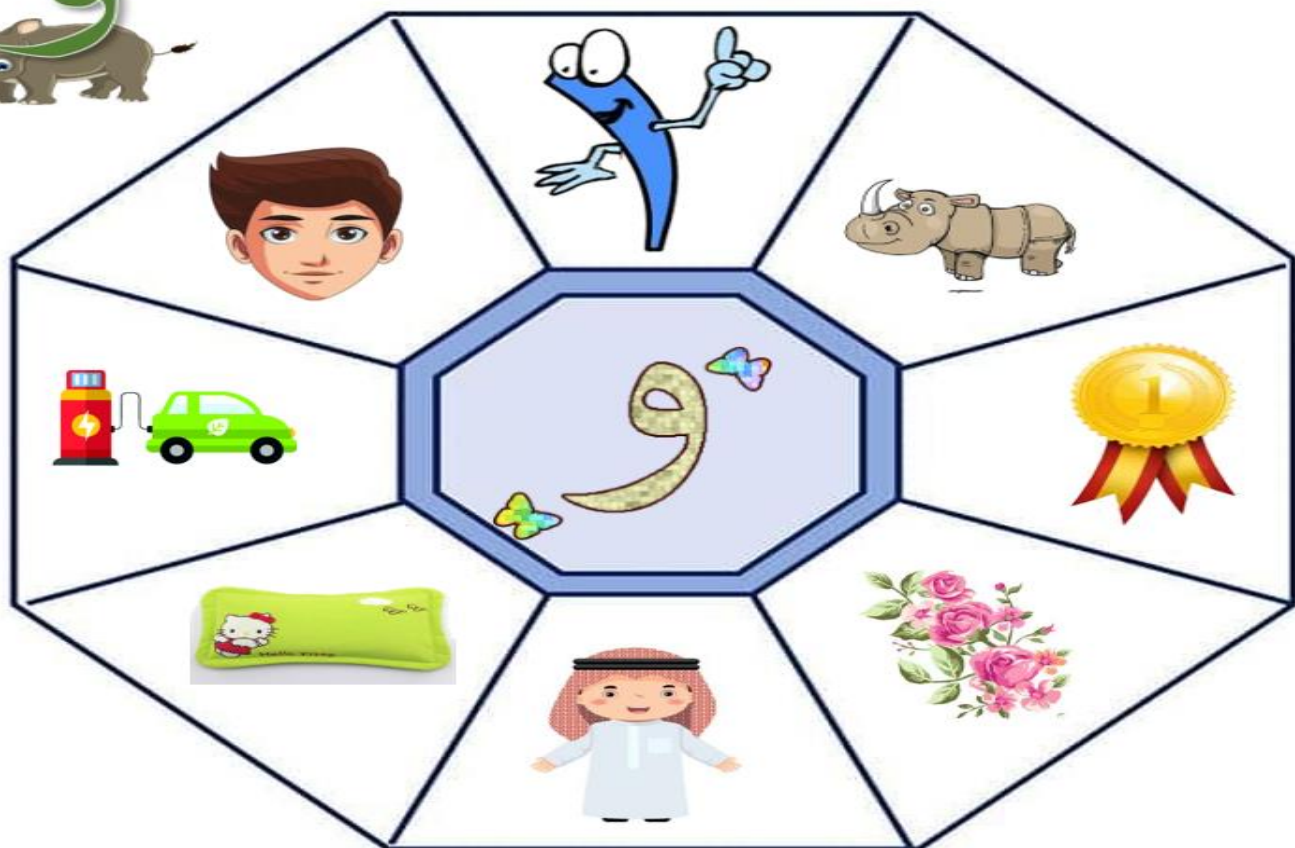
ه	هـ	هـ
.....	.....	.....
.....	.....	.....
.....	.....	.....
.....	.....	.....
.....	.....	.....

أكمل النقط بكتابة الحرف حسب موقعه يا بطل


ه هـ هـ



..... اتف فاك..... هـ ..... منب..... ميا.....




لون حرفون بين الحروف التالية يا بطل



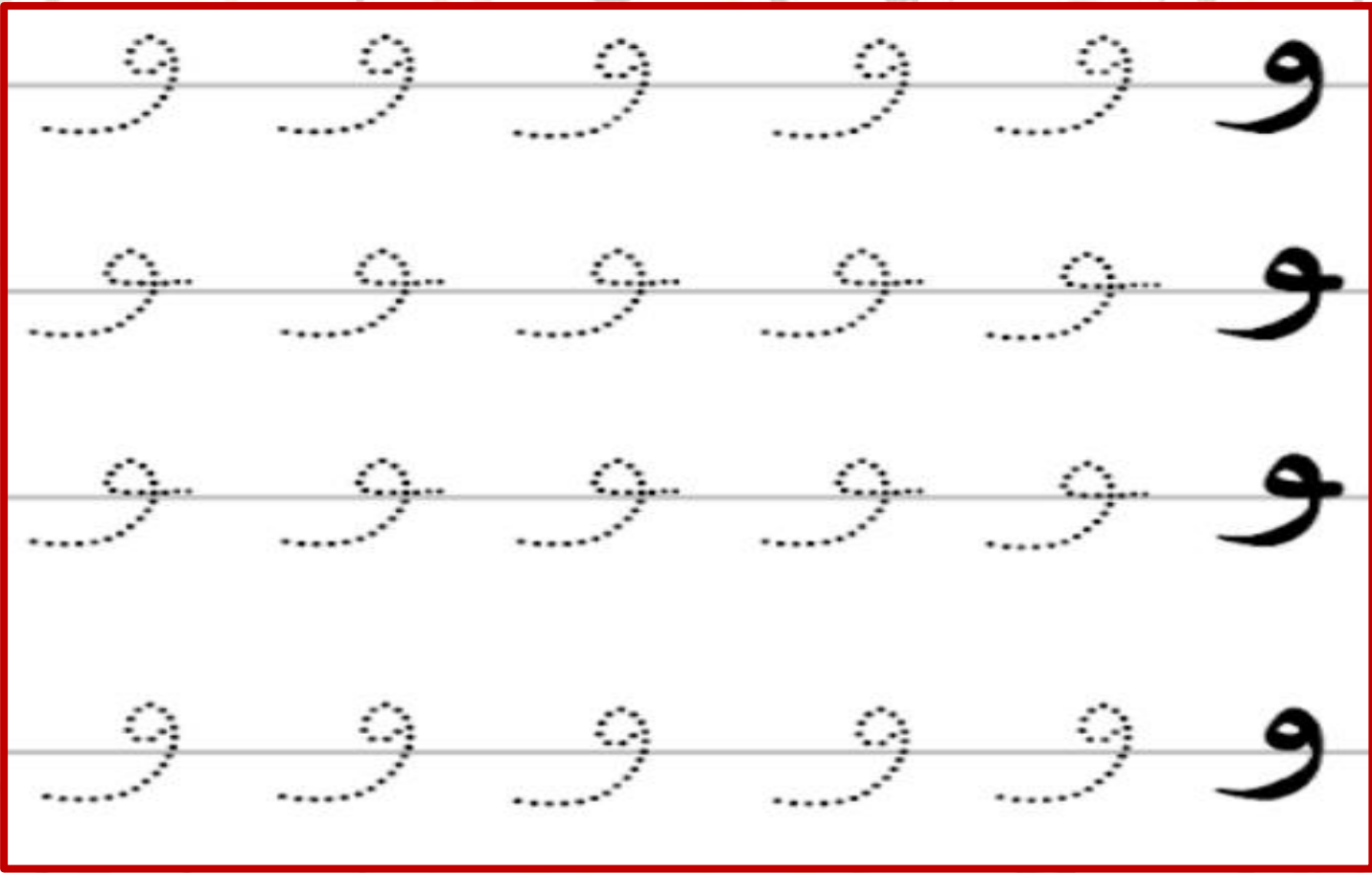


لون الصورة التي تبدأ بالحرف المستهدف:-





# تتبع النقط لكتابة الحروف الهجائية يا بطل



صل الصورة بصوت الحرف المناسب يا بطل :-



اكتب يا بطل

الاسم: \_\_\_\_\_



و

و

و

.....

.....

.....

.....

.....

.....

.....

.....

.....

.....

.....

.....

.....

.....

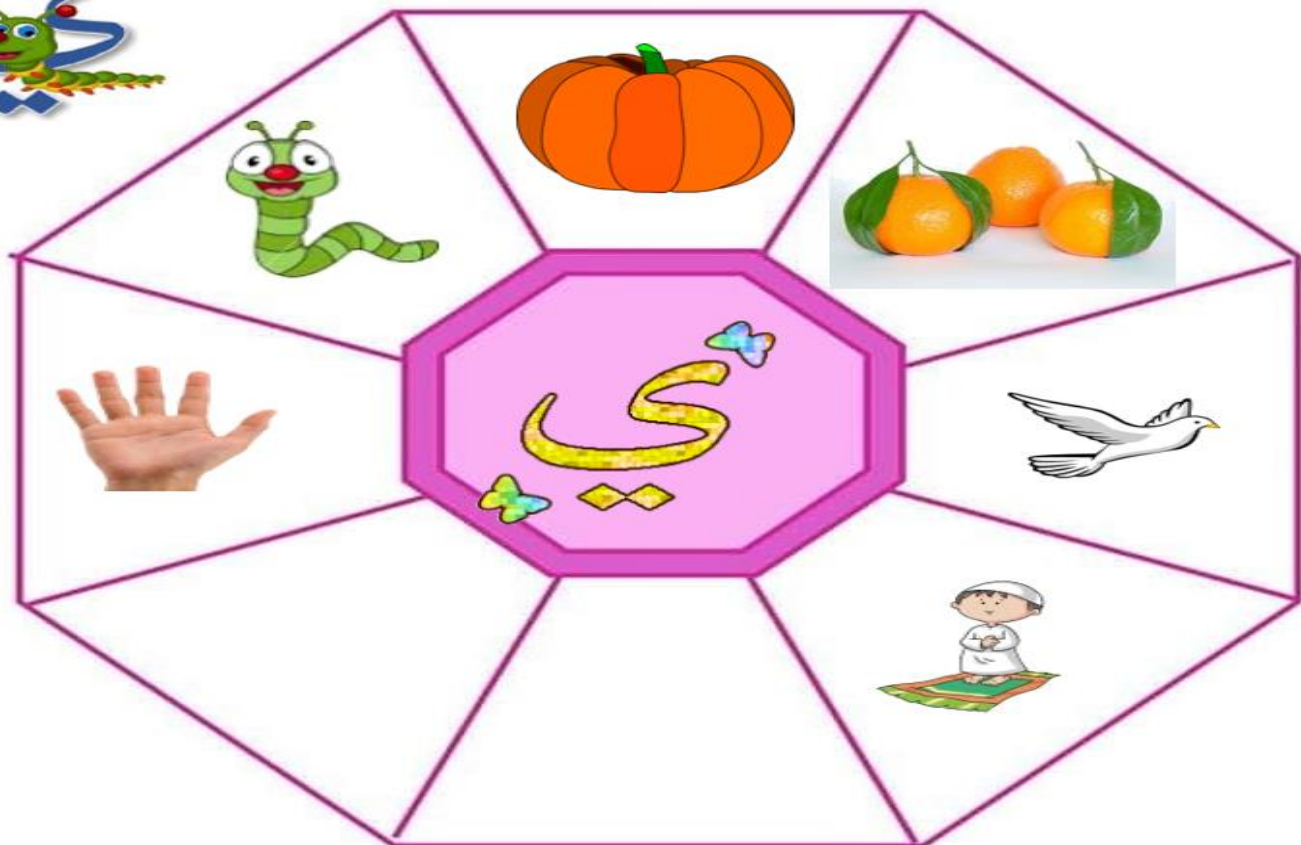
.....

أكمل النقط بكتابة الحرف حسب موقعه يا بطل

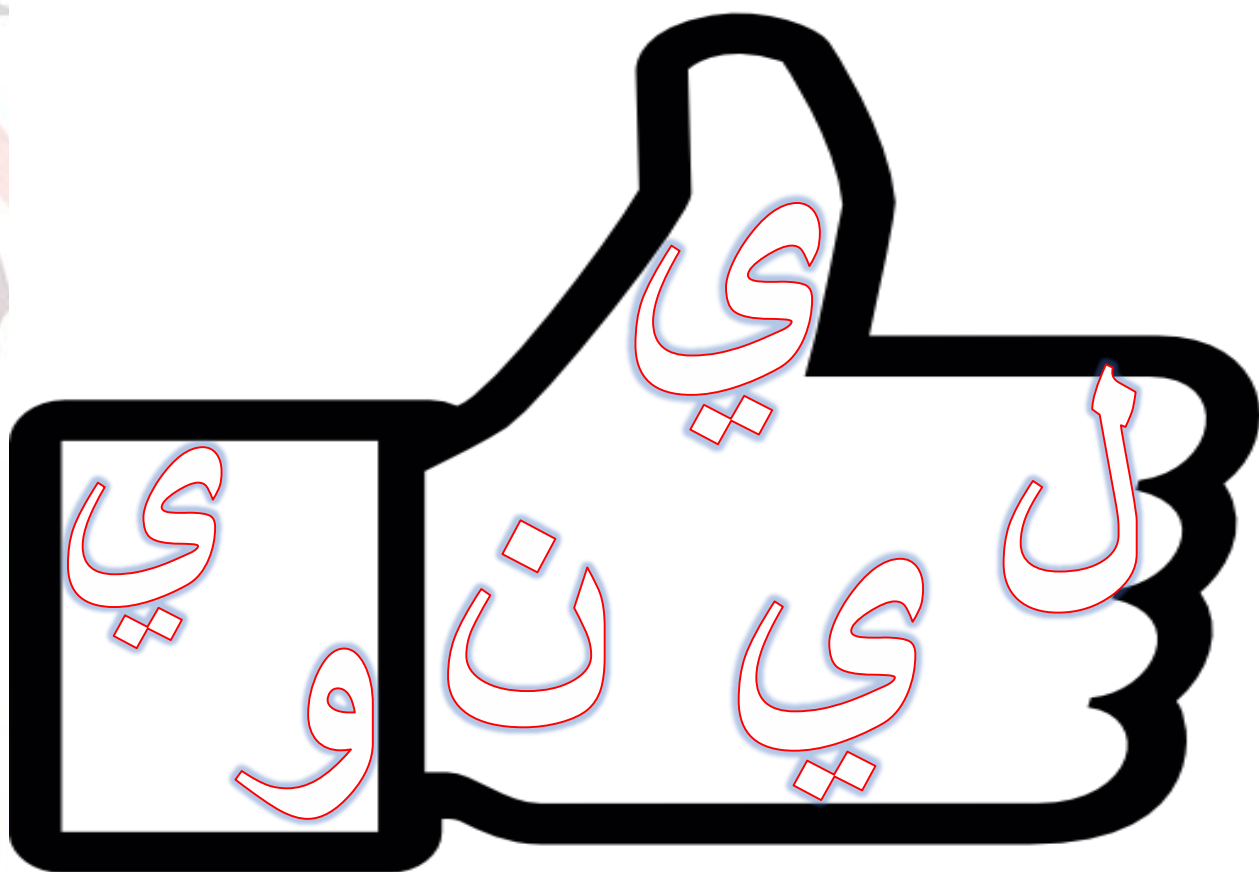
و و و



..... جه ..... ز ..... رادي ..... جر .....



لون حرف ي من بين الحروف التالية يا بطل





لون الصورة التي تبدأ بالحرف المستهدف:-



# تتبع النقط لكتابة الحروف الهجائية يا بطل

ي ي ي ي ي ي

ي ي ي ي ي ي

ي ي ي ي ي ي

ي ي ي ي ي ي

صل الصورة بصوت الحرف المناسب يا بطل :-





اكتب يا بطل

الاسم: \_\_\_\_\_

ي

ي

ي

.....

.....

.....

.....

.....

.....

.....

.....

.....

.....

.....

.....

.....

.....

.....

أكمل النقط بكتابة الحرف حسب موقعه يا بطل

ي

ي

ي

ي



شَا.....




كُرْسِي.....

خَار.....


د.....



ركب كلمات من الحروف التالية ثم اقرأها يا بطل






# اكتب الحرف الدال على الصورة يا بطل






اكتب صوت الحرف المناسب تحت الصورة





اختر الحرف المناسب للصورة يا بطل :-



ب ت



ق ف



س ش



ظ ط



ب ث



ل أ



ظ ط



ع غ



ن ث

# اختر الحرف المناسب للصورة يا بطل :-



أ ل



ع غ



ت ب




ج ح



ب ت



س ش



ذ د



خ ح



غ ع



ث ت



ج ح



ذ د



# اكتب الحرف الدال على الصورة يا بطل :-



























































اقرأ يا بطل



أَخَذَ

ثَارَ

نَبَأَ

قَرَأَ

سَبَحَ

بُسِطَ

ضُرِبَ

لَعِبَ

تَعِبَ

فُتِحَ

سَكَّتَ


حَوَتْ



اقرأ يا بطل


عُثِرَ

ثَبَّتَ



حَرَثَ

لَبِثَ



نَجِدُ

جُرِحَ

دَرَجَ

وَهَجَ

سَحَرَ

حُذِفَ



فَرِحَ

فُتِحَ

اقرأ يا بطل

سَخِرَ

خَدَمَ



صَرَخَ

طَبَخَ

مَدَحَ

دَخَلَ



طَرَدَ

حَسِدَ

حُذِفَ

ذَهَبَ



لَاذَ

نَبَذَ



اقرأ يا بطل

بَرَزَ

رَحِمَ



بَدَرَ

كُسِرَ

عَزَفَ

زُرِعَ



فَرَزَ

وَحَزَ

مُسِحَ

سَجَدَ



حَرَسَ

لَمَسَ

اقرأ يا بطل

ش

شَهِدَ

حُشِرَ

كَبِشَ

فَرَشَ

صَدَقَ

حُصِدَ

فُحِصَ

قُرِصَ

ضُرِبَ

حَضَرَ

نَبِضَ

فُرِضَ

ض

اقرأ يا بطل



ظَلَبَ

قُطِعَ

رَبَطَ

شَرَطَ

ظَهَرَ

نَظَرَ

حَفِظَ

حُظِظَ



عُرِفَ

سَعِدَ



لَسَعَ

زُرِعَ



اقرأ يا بطل



غُسِّلَ

شُغِلَ

مَضَع

فَرَعَ

ظَفَرَ

فُهِمَ

صُرِفَ


عَطَفَ

قُطِعَ

سَقَطَ

لُصِقَ

صَدَقَ



اقرأ يا بطل

سَكَّتْ

كُسِرَ



تَرَكَ

مُسِكَ



مَلَكَ

لَعِبَ

نَزَلَ

حُمِلَ

لَمَحَ

مُضِغَ



حَرَّمَ

رُسِمَ

اقرأ يا بطل

مُنَحَ

نَظَرَ

قَرَنَ

كَمُنَ

فَهِمَ

هُدِمَ

كَرِهَ

فَقِهَ

مَوُزَ

وَجَدَ

فَرُّو

يُنْمُو

و



عَيْن

يَنَعَ

رَأْي

بَقِي



حروف المد  
ثلاثة

الألف ، الواو ، الياء .  
ولا يوضع عليها أي حركة دائما .

تُعْبَان - بُرْتُقَال - خَالِد - سَارَة - حَنَان

عُهود - جُنود - وُرود - نور - قُرود

عَصِير - غَدِير - سَمِير - لَذِيذ - كَبِير



اقرأ يا بطل

آمال

أولى

إيمان

آ  
أ  
إ

باسم

عبور

حبيب

با  
بو  
بي

مُتاح

فتور

عتيق

تا  
تو  
تي



اقرأ يا بطل

ثَابِت

بُثُور

ثِيرَان

ثَا  
ثُور  
ثِي

مَجَال

نُجُوم

مَجِيد

جَا  
جُو  
جِي

حَازِم

جُحُود

مُحِيط

حَا  
حُو  
حِي



اقرأ يا بطل

خَادِم

صُخُور

بَخِيل

خَا  
خُو  
خِي

دَافِع

سُدُود

مُدِير

دَا  
دُو  
دِي

مَذَاهِب

يَذُوب

لَذِيذ

ذَا  
ذُو  
ذِي

اقراً يا بطل

راضي

فُروق

حَرِير

را  
رو  
ري

حِزام

تَزور

أَزِيْز

زا  
زو  
زي

سَامِع

سوق

بَسِيْط

سا  
سو  
سي



شَاهِد

شَا

قُشُور

شُو

بَشِير

شِي

صَابِر

صَا

فُصُول

صَو

قَصِير

صِي

قَضَاء

ضَا

فُضُول

ضَو

مُضَيِّف

ضِي



اقراً يا بطل

طَائِب

طا

عُطُور

طو

مُطِيع

طي

ظا فِر

ظا

حُظُوظ

ظو

كَظِيم

ظي

عَالِم

عا

وُعود

عو

سَعِيد

عي

غَالِب

تُغَوِّر

يَغِيب

غَا  
غَو  
غِي

فَارِس

وُفُود

حَفِيد

فَا  
فَو  
فِي

مَقَال

عُقُود

عَقِيد

قَا  
قَو  
قِي



اقرأ يا بطل

مَكَان

سُكُون

مَكِين

كَ  
كَو  
كَي

لَامِع

عُلُوم

حَلِيم

لَا  
لَوْ  
لَي

حَمَام

هُمُوم

أَمِين

مَا  
مَوْ  
مَي



اقرأ يا بطل

مَنال

نا

بَنون

نو

جَنين

ني

هاشِم

ها

عُهود

هو

شَهِيد

هي

واحد

وا

طاووس

وو

تَكوين

وي

اقرأ يا بطل

ياسر

عُيُوب

تَزِين

يا  
يو  
يي

أكمل القصة بكتابة كلمات بها مد تعبر عن الصورة


جَلَسَ خَالِدٌ يُشَاهِدُ ..... 

وَهُوَ يَشْرَبُ .....  وَيَأْكُلُ 


.....  و.....



عن






ثُمَّ قَرَأَ



و

# اكتب المقطع الممدود تحت الصورة يا بطل





أَكْمَلِ الْقِصَّةَ بِكُتَابَةِ كَلِمَاتٍ بِهَا مَدِّ تَعْبِرُ عَنِ الصُّورَةِ

مُبَارَكٌ وَلَدٌ نَظِيفٌ يُرَتِّبُ ..... وَيَغْسِلُ



يَدَيْهِ بِالْ ..... وَالْ ..... وَيُنْظِفُ



أَسْنَانَهُ بِالْ ..... وَالْ .....




و ..... مَبَكْرًا .



اقْرَأِ الْكَلِمَةَ وَحَدِّدِ الْمَقْطَعِ الْمَمْدُودَ بِهَا بَوَضْعِ دَائِرَةٍ حَوْلَهُ:-



أنا أكتب أسماء الصور ، ثم أحدد المقطع الممدود:



....	.....	....	.....	....	.....
------	-------	------	-------	------	-------



....	.....	....	.....	....	.....
------	-------	------	-------	------	-------



....	.....	....	.....	....	.....
------	-------	------	-------	------	-------