



Letters الحروف



تتكون حروف اللغة الإنجليزية من ((٢٦)) حرف

Aa Bb Cc Dd Ee Ff Gg
Hh Ii Jj Kk Ll Mm Nn
Oo Pp Qq Rr Ss Tt Uu
Vv Ww Xx Yy Zz

وتنقسم الحروف إلى

حروف متحركة (Vowels) ← وهي الحروف التي يتم نطقها بإخراج هواء دون إغلاق الفم
وهم (٥) حروف ((a - e - i - o - u))

حروف ساكنة (Consonant) ← وهي باقي الحروف

2

Subject Pronouns ضمائر الفاعل

تتكون الجملة من

1 فاعل

Subject

2 فعل

Verb

3 مفعول

Object

اسم
ضمير



Ali



He

likes

likes

ice cream

ice cream



علي يحب الأيس كريم



هو يحب الأيس كريم

إذا الفاعل إما أن يكون .. إسم أو ضمير

وضمائر الفاعل هي

I



أنا

He



هو ... للمذكر العاقل

She



هي ... للمؤنث العاقل

It



هو - هي ... لغير العاقل

We



نحن

You



أنت - أنتم

They



هم

ملحوظة

الضمائر عموماً في أي لغة تُستخدم بديلاً عن الإسم فمثلاً في اللغة العربية نقول
((أحمد يذاكر)) .. أو نستخدم ضميراً بدلاً من أحمد ونقول :
((هو يذاكر)) .. وهكذا الحال في اللغة الإنجليزية

3

الفعل يكون
am - is - are

الجملة في اللغة الانجليزية يجب أن تحتوي على فعل .. فإذا أردت أن تقول

✗ " He tall " .. فلا تقول : " هو طويل "

✓ والصحيح أن تقول : " He is tall " " هو يكون طويل "

والفعل يكون يُسمى بالانجليزية ((verb to be))

ويتكون من (٢) أشكال في المضارع

((am - is - are))

لاحظ الجدول التالي

I	am
He	is
She	
it	
We	are
You	
They	

أمثلة :

- * I am Happy. أنا سعيد
- * He is hungry. هو جوعان
- * She is sad. هي حزينة
- * It is a cat. هي قطرة
- * We are Muslims. نحن مسلمون
- * You are strong. أنت قوي
- * They are boys. هم أولاد



4

الجمع Plural

القاعدة العامة للجمع في اللغة الانجليزية هي اضافة ((S)) في نهاية الكلمة

"book → books"
"Car → Cars"

ولكن هناك بعض القواعد التي يجب أن نراعيها

١ - إذا انتهت الكلمة بأحد الحروف الآتية :

((S - Sh - Ch - O - X - Z))

نضيف للكلمة ((es))

box → boxes bus → buses
potato → potatoes wish → wishes

٢ - إذا انتهت الكلمة بحرف ((y)) وقبله حرف ساكن

نحذف الـ ((y)) ونضع بدلاً منها ((ies))

Fly → Flies

* أما إذا كان قبل الـ ((y)) حرف متحرك ، ((a - e - i - o - u))

نضيف للإسم ((s)) فقط

boy → boys

٣ - هناك بعض الأسماء الشاذة .. وتحفظ كما هي :

رجل ← رجال

Man → Men

Woman → Women

إمرأة ← نساء

فأر ← فئران

Mouse → Mice

Child → Children

طفل ← أطفال

قدم ← أقدام

Foot → Feet

Tooth → Teeth

سن ← أسنان



5

Possessive adjectives

صفات الملكية

صفات الملكية بنستخدمها لما بنحتاج اننا ننسب الشئ لنفسنا

مثلاً .. عايز أقول ((سيارة)) ← car

طب عايز أقول ((سيارتي)) ← My car

his car ← ((سيارته))

وهكذا ...

طب هعرف الصفات دي إزاي ؟

هقولك : .. لاحظ الجدول التالي

ضمائر الفاعل	صفات الملكية
I	my
he	his
she	her
it	its
we	our
you	your
they	their

أمثلة Examples	
My book	كتابي
His book	كتابـه
Her book	كتابـها
Its arm	ذراعـها
Our book	كتابـنا
Your book	كتابـك
Their book	كتابـهم

تم شرح "ضمائر الفاعل" في الدرس رقم ٢

6

Demonstrative pronouns

أسماء الإشارة

تُستخدم للإشارة إلى الأشخاص والأشياء
ولا يوجد فرق بين مذكر أو مؤنث
وأسماء الإشارة ((ضمائر الإشارة)) هي :





This	هذا / هذه " للمفرد القريب "
That	ذلك / تلك " للمفرد البعيد "
These	هؤلاء " للجمع القريب "
Those	أولئك " للجمع البعيد "

مفرد

جمع

مفرد

جمع

Singular	 <u>This</u> is an apple.	 <u>That</u> is an apple.
	 <u>These</u> are apples.	 <u>Those</u> are apples.



The present continuous tense

زمن المضارع المستمر

يستخدم هذا الزمن للتعبير عن حدث يحدث الآن أثناء وقت الكلام ويتكون من :

I	am	+ الفعل + ing
He , she , it	is	
We , you , they	are	

هو يقرأ الآن . He is reading now.

هي تطبخ في هذه اللحظة . She is cooking at the moment.

ويستخدم هذا الزمن مع هذه الكلمات :

Now	الآن	في هذه اللحظة at the moment
Look	انظر	
Listen	استمع	في الوقت الحالي at present

طريقة نفي المضارع المستمر بسيطة .. بوضع ((not)) بعد (am- is- are)

هو ليس يلعب الآن . He is not playing now .

هي ليست نائمة الآن . She is not sleeping now .

وطريقة تكوين السؤال أسهل .. حيث نبدأ السؤال بـ (Am- Is- Are)

هل هي تطبخ ؟ → Is she cooking . She is cooking .

هل هو يلعب ؟ → Is he playing . He is Playing .



The present simple tense زمن المضارع البسيط

يُستخدم هذا الزمن للتعبير عن العادات المتكررة والحقائق الثابتة
(حاجة بنعلها كل فترة محددة .. أو حقيقة كلنا عارفينها)

لاحظ هذه الأمثلة :

- 1- The sun rises in the east. (حقيقة ثابتة) الشمس تشرق من الشرق .
- 2- Ali plays football every Friday. (عادة متكررة) يلعب علي الكرة كل يوم جمعة .

ويتكون المضارع البسيط من :

الاسم المفرد , He , she , it	→	الفعل منتهي بـ (s)
الاسم الجمع , I , We , you , they	→	الفعل في المصدر (بدون أي إضافات)

* She cooks rice every day. هي تطبخ الأرز كل يوم

لاحظ أن الفعل هنا منتهي بـ حرف (s) لأن الفاعل (She) - مفرد

* They go to school every morning. هم يذهبون للمدرسة كل صباح .

أما هنا الفعل (في المصدر) لأن الفاعل (They) - جمع

* متى نعرف أن الزمن المستخدم في الجملة مضارع بسيط ؟

إذا تم رؤية الكلمات الدالة عليه .. واليكم بعضاً منها :

always دائماً	usually عادة	often غالباً
sometimes أحياناً	every كل	never أبداً

* طريقة نفي المضارع البسيط كالتالي :

* نضع (doesn't) بعد (he, she, it) ويأتي بعدها الفعل في المصدر.

He plays football . → He doesn't play football.

* نضع (don't) بعد (I, we, you, they) ويأتي بعدها أيضاً الفعل في المصدر.

They play football. → They don't play football

* تكوين السؤال يكون كالتالي :

* تبدأ بـ (Does) إذا كان الفاعل (he, she, it) .

He plays football. → Does he play football?

* تبدأ بـ (Do) إذا كان الفاعل (I, we, you, they) .

They play football. → Do they play football ?



The past simple tense زمن الماضي البسيط

يُستخدم هذا الزمن للتعبير عن حدث تمّ في الماضي وانتهى
((حاجة حصلت في الماضي وخلصت))

لعبَ عمر الكرة أمس . (لعب وخلص لعب)
Omar played football yesterday.

ويتكون الماضي البسيط من :

التصريف الثاني لل فعل بإضافة (d - ed - ied) للأفعال المنتظمة
أما الأفعال الشاذة تُحفظ كما هي.

يلعب - (فعل منتظم) play ►►► played
يذهب - ذَهَبَ (فعل شاذ) go ►►► went

* الكلمات الدالة على هذه الزمن :

Yesterday	أمس	last	الماضي
ago	منذ	Once	ذات مرة
one day	في يوم من الأيام	in the past	في الماضي

* يتم نفي الماضي البسيط كالتالي :

* نضع (didn't) بعد (الفاعل) ويأتي بعدها الفعل في المصدر.

Mona cooked rice yesterday. ►►► Mona didn't cook rice yesterday.
لاحظ أنه تم وضع (didn't) بعد الفاعل .. وتم حذف ال (ed).

* تكوين السؤال يكون كالتالي :

* نبدأ بـ (Did) ويأتي بعدها (الفاعل) ثم الفعل في المصدر.
Rana watched TV. ►►► Did Rana watch TV ?



10

Capital letters الحروف الكبيرة

متى نستخدم حرف كبير (capital)

1- أول حرف في أول كلمة بالجملة .

they are brothers. X

They are brothers. ✓

2- أسماء الأشخاص . (Ali-Mona-Omar-Heba-.....)

My name is ali. X

My name is Ali. ✓

3- أسماء المدن مثل Cairo - Giza

I live in giza. X

I live in Giza. ✓

4- أيام الأسبوع مثل Saturday - Sunday - Monday

My birthday is on friday. X

My birthday is on Friday. ✓

5- الشهور January - February - March

I was born in march. X

I was born in March ✓

6- اللغات مثل Arabic - English

I speak english well. X

I speak English well. ✓

7- الجنسيات مثل Egyptian - American

My pen friend is american. X

My pen friend is American. ✓

8- أسماء الدول مثل Egypt - France

I love egypt. X

I love Egypt. ✓

9- الألقاب مثل Mr - Mrs

This is mr.Mohamed. X

This is Mr.Mohamed. ✓

10- الضمير (I) في أي مكان في الجملة

Ali and i like chips. X

Ali and I like chips. ✓



11

Punctuation marks

علامات الترقيم

1- استعمال حرف كبير في بداية الكلمة Capitalization (وتم شرحها الدرس السابق رقم 10)

2- استخدام الفاصلة (,) (Comma)

■ تستخدم الفاصلة (,) لفصل صفتين. ويجوز استخدام كلمة (and) بدلاً من الفاصلة.

He is a strong, healthy man.

He is a strong and healthy man.

■ نستخدم (,) comma بعد كلمتي (Yes / No)

Yes, I do.

No, I don't

■ تأتي بعد الأفعال والأسماء والصفات.

Ali, Samy and Zaki are playing football.

• الأسماء :

Listen, read and write the words.

• الأفعال :

Sara is tall, thin and beautiful.

• الصفات :

■ تأتي بعد النداء في أول الجملة أو قبل النداء في آخر الجملة .

Heba, open the door.

Open the door, Heba.

3- في نهاية الجملة نضع (.) Full stop

My name is Amr .

4- في نهاية السؤال نضع (?) Question mark

What's your name ?

5- نستخدم (') apostrophe للاختصار

do not = don't

They are = They're

I am = I'm



Time Vocabulary مفردات الوقت

Months of the year	شهور السنة
January	يناير
February	فبراير
March	مارس
April	أبريل
May	مايو
June	يونيو
July	يوليو
August	أغسطس
September	سبتمبر
October	أكتوبر
November	نوفمبر
December	ديسمبر

Days of the week	أيام الأسبوع
Saturday	السبت
Sunday	الأحد
Monday	الاثنين
Tuesday	الثلاثاء
Wednesday	الأربعاء
Thursday	الخميس
Friday	الجمعة

Seasons of the Year	فصول السنة
summer	الصيف
winter	الشتاء
spring	الربيع
autumn / fall	الخريف

Other time words					
day	يوم	Second	ثانية	noon	ظهيرة
week	أسبوع	minute	دقيقة	afternoon	بعد الظهر
month	شهر	hour	ساعة	evening	مساء
year	سنة	morning	صباح	night	ليل



13

Prepositions of time

حروف جر الوقت

في اللغة الإنجليزية يوجد أكثر من حرف جر بمعنى (في) ، وأشهر هذه الحروف **in / on / at** والثلاثة بمعنى (في) ولكن لكل منهم استخدام مختلف .

• استخدام حرف الجر in

يأتي حرف الجر **in** قبل **فصول السنة** وقبل **شهور السنة** وقبل **السنة منفردة** وقبل **الأماكن** وله استخدامات أخرى مختلفة

in August - في شهر أغسطس

in March - في شهر مارس

in winter - في فصل الشتاء

in spring - في فصل الربيع

in 2017 - في عام 2017

in Cairo - في القاهرة

• استخدام حرف الجر on

يأتي حرف الجر **on** قبل **أيام الأسبوع** وقبل **تواريخ الميلاد** وقبل **كلمات بعينها**

On Friday - في يوم الجمعة

On 9 August, 1988 - في التاسع من أغسطس عام 1988

On holidays - في الإجازات والعطلات

• استخدام حرف الجر at

يأتي حرف الجر **at** قبل **الساعات** وقبل **كلمات بعينها**

At six o'clock - في السادسة

At night - في المساء

At home - في المنزل

At the weekend - في عطلة نهاية الأسبوع



14

The indefinite articles (a- an) أدوات النكرة

a

تأتي أمام الاسم المفرد (ونضعها قبل الأسماء التي تبدأ بحرف ساكن)

a boy - a girl - a book - a teacher

an

تأتي أيضاً أمام الاسم المفرد (ونضعها قبل الأسماء التي تبدأ بحرف متحرك)

والحروف المتحركة هي { a - e - i - o - u }

an egg - an elephant - an engineer - an apple

a - an

تأتي قبل الأسماء المفردة المعدودة..

وقبل الوظيفة أو مجموعة معينة من الناس أو الجنسية..

ومع الأرقام التي تعني " كل " مثل a day - كل يوم

ولا نستخدم a - an مع الأسماء المعنوية وأسماء المعادن وقبل الجمع أو الأسماء الغير معدودة .



15

The definite article (The) أداة التعريف

ال - the

تستخدم كأداة للتعريف
is used as definite articles

وتأتي قبل الاسم الذي لا يوجد من نوعه سوى واحد فقط مثل:

نهر النيل - The River Nile

وتأتي أيضا قبل (أسماء الأنهار والبحار.....) والاسم الذي يكون مفعول به لجملة
وأسماء الآلات الموسيقية وأسماء البلدان ومع بعض التعابير الدالة على الوقت ومع التواريخ
ومع بعض التعبيرات العامة وأيضا تستخدم مع الاسم الذي تم ذكره للمرة الثانية.

ولا تستخدم هذه الأداة مع

أسماء المواد الدراسية ولا قبل أسماء معينة مثل مدرسة ، منزل ، عمل ، سرير...
ولا مع أسماء معينة مثل الايام والشهور..

أمثلة : Examples :

1- وحيد من نوعه مثل:

The sun الشمس

The moon القمر

...

2- معروف لدينا مسبقا لاننا سبق ان تكلمنا عنه مثل:

The man went home. ذهب الرجل الى المنزل

إذا سبق لنا الكلام عن هذا الرجل في جملة سابقة فيصبح معروفا لدينا.

...

3- تم وصفه فأصبح معروفا مثل:

The smart boy travelled yesterday الولد الذكي سافر امس

ويوجد الكثير من الإستخدامات إذا أردنا التحدث عنها بالتفصيل.



16

The Four Directions

الإتجاهات الأربعة

تستخدم الإتجاهات عند الإشارة الى اتجاه معين

و هذه قائمة **بالاتجاهات الرئيسية:**

north	شمال
south	جنوب
east	شرق
west	غرب

1- I am going to the north.

سوف اذهب الى الشمال

2- I am going to North India.

سوف اذهب الى شمال الهند

ملاحظة مهمة جداً

- * - يكتب الحرف الاول من الاتجاهات صغيراً عندما نتحدث عن الاتجاهات بشكل عام كما هو الحال في المثال الاول .
 * - يكتب الحرف الاول من الاتجاهات كبيراً عندما نتكلم عن اتجاه مكان محدد كما الحال في المثال الثاني .

الاتجاهات الفرعية

ويستخدم هذا النوع من الاتجاهات لتحديد مكان محدد لمنطقة معينة :

north-east	الشمال الشرقي
north-west	الشمال الغربي
south- east	الجنوب الشرقي
south- west	الجنوب الغربي

The Kingdom of Saudi Arabia is a country situated in South West Asia.

المملكة العربية السعودية هي بلد تقع في جنوب غرب آسيا

Iran is located in South West Asia.

تقع إيران في الجنوب الغربي لقارة آسيا



17

Introduce yourself

عرّف نفسك

كيف تعرّف عن نفسك وتبدأ حوار

يمكنك ان تخبر شخص عن اسمك وكذلك تستطيع ان تسأله عن اسمه باستخدام أحد هذه الامثلة -

What's your name?

ما اسمك؟

My name is Ahmed Ali .

اسمي أحمد علي .

واحيانا كثيرة يستخدمون Hey او Hello قبل ان يقولوا الاسم

Hey! I'm Sara. What's your name?

هاي انا سارة . ما اسمك ؟

Hello! My name is Samy.

مرحبا اسمي سامي

للسؤال عن اللقب او اسم العائلة استخدم هذا السؤال -

What is your surname?

ماهو لقبك او اسم عائلتك ؟

My last name is Omar.

لقبي هو عمر

وفي حال انك نسيت اسم شخص وتريد ان تسأل عن اسمه بطريقة مؤدبة يمكنك ذلك باستخدام احد هذه العبارات

Forgive me, what did you say your name was?

سامحني ماذا قلت اسمك كان ؟

Excuse me, may I ask your name?

المعذرة هل تسمح لي ان أسألك عن اسمك ؟

Could you say your name again please?

من فضلك هل تستطيع ان تقول اسمك مجددا ؟

I'm sorry I seem to have forgotten your name.

انا اسف يبدو اني قد نسيت اسمك

ويمكنك ان تسأل عن حال شخص وامور الحياة باستخدام احدى هذه العبارات -

What's up?

ما الأمر؟

How's life?

كيف امور الحياة ؟

How are you?

كيف حالك ؟

How have you been?

كيف كنت ؟

ولو طرح شخص ما أحد الاسئلة في اعلاه عليك ، يمكنك ان تجيب باستخدام احد العبارات التالية -

I'm fine and you ?

انا بخير وانت ؟

I am good thank you for asking.

انا بخير شكر للسؤال

I'm alright, how about you ?

انا على مايرام ماذا عنك ؟

وهي ضمائر تأتي في بداية السؤال ، وتستخدم للإستفهام عن شخص ، مكان ، زمان ... وهي كالتالي..

(who) - ضمير استفهام ، يستخدم للسؤال عن الشخص **العاقل** ، بمعنى **من** كما في الأمثلة التالية..

Who is that lady? من تكون تلك السيدة ؟

Who can answer this question? من يستطيع ان يجيب على هذا السؤال ؟

Who saw you? من رآك ؟

(whom) - ضمير استفهام ، يستخدم للسؤال عن الشخص **العاقل** ، بمعنى **من** .. وحالياً يستخدم (who)

بكثره بدلاً عنه ، كما في الأمثلة التالية..

To whom am I speaking? لمن انا اتحدث ؟

About whom are you talking? عن من انت تتكلم ؟

Whom did you see? من انت رأيت ؟

(what) - ضمير استفهام ، يستخدم للسؤال عن **الاشياء** مثل الاسماء الانواع ، الاصناف ، الحجم ، الالوان

والاشكال ، بمعنى **ماذا** أو **ما** ، كما في الأمثلة التالية..

What shape is the earth? ما شكل الارض ؟

What sort of a man is he? اي نوع من الرجال هو ؟

What is your name? ما اسمك ؟

What happened? ماذا حدث ؟

What date is it today? ماهو تاريخ اليوم ؟

(which) - ضمير استفهام ، يستخدم **للاختيار** من بين مجموعة احتمالات معروفة ومحددة ، بمعنى (اي)

مثل..

Which colour do you prefer , the red one or the blue one?

اي لون انت تفضل ؟ اللون الاحمر او اللون الازرق ؟

Which is taller, Tom or Jack? ؟ ايهما اطول تور او جاك

Which dog is yours? اي كلب هو كلبك ؟

(where) - ضمير استفهام ، يستخدم للسؤال عن **المكان** ، بمعنى **اين** كما في الأمثلة التالية..

Where are you from? من اي بلد انت ؟

Where do you buy bread? من اين تشتري الخبز ؟

Where did you meet Ali? اين قابلت علي ؟

(when) - ضمير استفهام ، يستخدم للسؤال عن **الزمان** ، بمعنى **متى** كما في الأمثلة التالية ..

When did you buy that car? متى اشتريت هذه السيارة ؟

When will your father arrive? متى سوف يصل والدك ؟

19

Countable and un-countable nouns

الأسماء التي تعد والتي لا تعد

هناك أسماء معدودة وأسماء أخرى غير معدودة

Countable nouns

• الأسماء المعدودة نسميها

Un-countable nouns

• الأسماء الغير معدودة نسميها

◀ الأسماء المعدودة هي الاسماء التي لها مفرد وجمع ويمكن اضافة لها حرف (S)

Ex: table → tables

◀ الأسماء الغير معدودة ليس لها جمع ولا يمكن اضافة لها حرف (S)

Ex: water → ~~waters~~

Countable nouns	أسماء معدودة	Un-countable	أسماء غير معدودة
Book →	books		milk
Cat →	cats		Sugar – tea - coffee
Table →	tables		rice
Chair →	chairs		meat



20

Greetings and Farewells

التحيات والوداع

Greetings التحيات

Good morning تستخدم للتحية صباحاً بمعنى صباح الخير
Good morning ويكون الجواب نفس الشيء

Good afternoon تستخدم للتحية بعد الظهر بمعنى مساء الخير
Good afternoon ويكون الجواب نفس الشيء

Good evening تستخدم للتحية في المساء بمعنى مساء الخير
Good evening ويكون الجواب نفس الشيء

تستخدم للتحية بين الاصدقاء في اي وقت Hi أو Hello

Farewells الوداع

Good bye تستخدم للتوديع مع كل الناس ، بمعنى مع السلامة
Good bye ويكون الجواب نفس الشيء

Bye-bye تستخدم للتوديع ، وغالباً ما تستعمل بين الاصدقاء
Bye-bye مع السلامة ولها نفس المعنى

See you طريقة اخرى للتوديع بمعنى (سنلتقي) ويمكن اضافة اليها بعض الظروف الزمنية

See you at six o'clock. اراك الساعة السادسة

See you later. اراك لاحقاً

See you tomorrow. اراك غداً

Good night تستخدم للتوديع مساءً وقبل الذهاب الى النوم
Good night ويكون الجواب نفس الشيء

Goodbye, have a nice trip.

تستخدم لتوديع شخص عند السفر بالقطار او السيارة وتعني (اتمنى لك رحلة ممتعة)

Thank you. Good bye. وجوابها شكراً وداعاً

السراول

NG في آخر الكلمة تُنطق فقط N

مثال:

Walking	→	Walkin
Taking	→	Takin
Eating	→	Eatin

السرا الثاني

AND تُنطق فقط N

مثال:

Black and blue	→	: Black n blue
Bad and good	→	: Bad n good

السرا الثالث

Gonna تُنطق فقط Going to

مثال:

I'm going to make it	→	I'm gonna make it
I'm going to be there	→	I'm gonna be there

السرا الرابع

Wanna تُنطق فقط Want to

مثال:

I want to make it	→	I wanna make it
I want to be there	→	I wanna be there

السرا الخامس

Him, her, his لا يُنطق فيها الحرف (h) عند التحدث بسرعة

مثال:

I saw him	→	I saw im
Give her a chance	→	give er a chance
I know his number	→	I know is number

السرا السادس

A : عندما تكون الحرف الوحيد المتحرك في الكلمة تُنطق

مثال:

Stop	→	stap
Got	→	gat
Not	→	nat

السرا السابع

O : عندما تأتي كحرف ثاني في الكلمة تُنطق E

مثال:

Together	→	Tegether
----------	---	----------

السرا الثامن

T : عندما تأتي بين حرفين متحركين تُنطق R أو D

مثال:

Better	→	beder
Better	→	berer

السرا التاسع

T : في آخر الكلمة لا تُنطق إذا كان بعدها كلمة تبدأ بحرف ساكن

مثال:

Last week	→	Las week
Next summer	→	Nex summer

السرا العاشر

The : تُنطق (ذا) إذا كان سياق الجملة في الحالات العادية

مثال:

The man	(ذا)
The door	(ذا)
The window	(ذا)

ولكن إذا أتى بعدها حرف متحرك مثل (a-e-i-o-u) :

تُنطق (The) على هذا الشكل (ذي)

مثال:

The apple	(ذي)
The internet	(ذي)
The umbrella	(ذي)

عندك ال English Idioms مثلاً .. ودى زى الأمثال الشعبية المصرية بالظبط .. ودى ما المصرى بيحط التاتش بتاعه فى المصرى .. بيحط برضو التاتش بتاعه فى ال English

طلعت من فترة موضتة "متصفرنناش يا جدع"

ودى كانت نص الشعب المصرى بيقولها (Don't Small us)
أوعا تقول زيتها لانها غلط..

الصح بتاعها " Don't embarrass us / Don't underestimate us "

لما يقول لحد " على وضعك " بيقوله " On Your Position "
وده غلط أوعا عمله .. الصح بتاعه "Way to go "

لما يقول لحد " بعد إذنك " .. بيقوله " After your Permission "
بس الصح بتاعها " With your Permission "

صاحبك اللى بيفضل يشتغلك و يضحك عليك ويعمل فيك مقالب بيحس
يقولك (عليك واحد / أنا بعثك) - بيقول " I Sent you "

بس الصح بتاعها " I got you "

و نطقها بال American بيكون I Gotcha

البنات كمان لما حد بيعاكسها فى الشارع بتتفلسف ..

على سبيل المثال لو حد عاكسها بتقوله (Collect Yourself) قال يعنى كده بتقوله
" إحترم نفسك / لم نفسك "

وده غلط . طب إزاي يعنى تقوله إحترم نفسك !!!

الصح بتاعها

*Behave yourself

*Mind your behavior

*Mind your language

*behave

انت لو عاوز تعمل شيك و عاوز تقول واحد " تحت أمرك " بتقول " Under your service "
وده غلط .

والصح بتاعه " at your service "

مين فينا ماحاولش يتعلم **محادثة (Conversation)** مرة واثنين وتلاتة وبأكثر من طريقة ،
بس بعد فترة ومن كتر المشاكل اللي بتقابلك بتوصل لمرحلة ان **مفيش فائدة !**

عندك مثلاً ، الـ **English** بتاعك ممكن يكون كويس ، وبتحاول تطور من نفسك فيه بس فى نفس الوقت
لسه ناقصك **حاجة** ، الحاجة دي لو تعبت نفسك فيها شوية ممكن تعوضها وتحس باختلاف فى مستواك
=طب أعمل ايه !!

بص يا سيدي ، المحادثات مثلاً ، اللي بتكون دايماً ثابتة ومكررة فى مواقف روتينية فى يومنا او حياتنا
عموماً ، ليه ماحاولش تحفظلك كام جملة منهم ينفعوك وقت زنتة ؟!!

يعني لو لسه مقابل صاحبك وبتسأله " ازيك / عامل ايه / ايه الاخبار " هتقوله :

how are you?
how are you doing?
how's life?
how are things?
What's up?

Anything new?
How are things?
How is it going?
Any updates?

ولو صاحبك اوي اوي يعني ممكن تقوله **What's cooking, good looking ?**
ودي معناها - **ايه الاخبار يا جميل** ♥ ؟

والاسئلة دي عادة بيترد عليها بحاجة من الحاجات دي:

I'm fine, thanks/ I'm OK, thanks/ not too bad, thanks/ alright, thanks /not so well

لو رد عليك وقالك على أخبارك وكانت حاجة كويسة وانت عايز تشجعه
فممكن تستخدم اى جملة من دول ويردوا هيوصله نفس المعنى

- Keep up the good work!
- You`ve almost got it
- You're doing great
- You're on the right track
- Don`t give up / Hang in there
- You can do it!
- Give it your best shot
- Nice job! / You did great!

حاول على قدر استطاعتك تحفظ ثوابت وتستعملها .. هتلاقي نفسك متعود عليها ♥